

MUNICIPIO DE ZITLALTEPEC DE TRINIDAD SÁNCHEZ SANTOS TLAXCALA

ESTADO DE ACTIVIDADES
Del 1 de Enero al 30 de Junio de 2020 y 2019
(Cifras en pesos)

0001




2020 ----- 2019

INGRESOS Y OTROS BENEFICIOS

| | | |
|---|---------------|---------------|
| INGRESOS DE GESTION | 368,992.45 | 614,100.27 |
| IMPUESTOS | 222,765.00 | 285,117.90 |
| CUOTAS Y APORTACIONES DE SEGURIDAD SOCIAL | 0.00 | 0.00 |
| CONTRIBUCIONES DE MEJORAS | 0.00 | 0.00 |
| DERECHOS | 139,959.78 | 185,037.00 |
| PRODUCTOS | 7,267.67 | 143,945.37 |
| APROVECHAMIENTOS | 0.00 | 0.00 |
| INGRESOS POR VENTA DE BIENES Y PRESTACIÓN DE SERVICIOS | 0.00 | 0.00 |
| PART, APORT, CONV, INCENT. DERIV. D/COLAB. FISCAL, F. DIST. DE APORT, TRANSF, ASIG, SUBS Y SUBV Y P Y JUB | 28,344,832.30 | 48,270,559.75 |
| PART, APORT, CONV, INCENT. DERIV. D/COLAB. FISCAL, F. DIST. DE APORT | 28,344,832.30 | 48,270,559.75 |
| TRANSFERENCIAS, ASIGNACIONES, SUBSIDIOS Y SUBVENCIONES Y PENSIONES Y JUBILACIONES | 0.00 | 0.00 |
| OTROS INGRESOS Y BENEFICIOS | 0.00 | 0.00 |
| INGRESOS FINANCIEROS | 0.00 | 0.00 |
| INCREMENTO POR VARIACIÓN DE INVENTARIOS | 0.00 | 0.00 |
| DISMINUCIÓN DEL EXCESO DE ESTIMACIONES POR PÉRDIDA O DETERIORO U OBSOLESCENCIA | 0.00 | 0.00 |
| DISMINUCIÓN DEL EXCESO DE PROVISIONES | 0.00 | 0.00 |
| OTROS INGRESOS Y BENEFICIOS VARIOS | 0.00 | 0.00 |
| TOTAL DE INGRESOS Y OTROS BENEFICIOS | 28,713,824.75 | 48,884,660.02 |

GASTOS Y OTRAS PÉRDIDAS

| | | |
|--|---------------|---------------|
| GASTOS DE FUNCIONAMIENTO | 11,545,175.72 | 25,380,008.25 |
| SERVICIOS PERSONALES | 6,299,023.87 | 13,687,746.19 |
| MATERIALES Y SUMINISTROS | 1,545,345.41 | 3,267,347.09 |
| SERVICIOS GENERALES | 3,700,806.44 | 8,424,915.06 |
| TRANSFERENCIAS, ASIGNACIONES, SUBSIDIOS Y OTRAS AYUDAS | 432,380.48 | 1,032,582.05 |
| TRANSFERENCIAS INTERNAS Y ASIGNACIONES AL SECTOR PÚBLICO | 3,500.00 | 0.00 |
| TRANSFERENCIAS AL RESTO DEL SECTOR PÚBLICO | 0.00 | 0.00 |
| SUBSIDIOS Y SUBVENCIONES | 0.00 | 25,000.00 |
| AYUDAS SOCIALES | 428,880.48 | 1,007,582.05 |
| PENSIONES Y JUBILACIONES | 0.00 | 0.00 |
| TRANSFERENCIAS A FIDEICOMISOS, MANDATOS Y CONTRATOS ANÁLOGOS | 0.00 | 0.00 |
| TRANSFERENCIAS A LA SEGURIDAD SOCIAL | 0.00 | 0.00 |
| DONATIVOS | 0.00 | 0.00 |
| TRANSFERENCIAS AL EXTERIOR | 0.00 | 0.00 |
| PARTICIPACIONES Y APORTACIONES | 0.00 | 0.00 |
| PARTICIPACIONES | 0.00 | 0.00 |
| APORTACIONES | 0.00 | 0.00 |
| CONVENIOS | 0.00 | 0.00 |
| INTERESES, COMISIONES Y OTROS GASTOS DE LA DEUDA PÚBLICA | 0.00 | 0.00 |



MUNICIPIO DE ZITLALTEPEC DE TRINIDAD SÁNCHEZ SANTOS TLAXCALA

ESTADO DE ACTIVIDADES
Del 1 de Enero al 30 de Junio de 2020 y 2019
(Cifras en pesos)

0002



| | 2020 | 2019 |
|---|--------------|---------------|
| INTERESES DE LA DEUDA PÚBLICA | 0.00 | 0.00 |
| COMISIONES DE LA DEUDA PÚBLICA | 0.00 | 0.00 |
| GASTOS DE LA DEUDA PÚBLICA | 0.00 | 0.00 |
| COSTO POR COBERTURAS | 0.00 | 0.00 |
| APOYOS FINANCIEROS | 0.00 | 0.00 |
| OTROS GASTOS Y PERDIDAS EXTRAORDINARIAS | | |
| ESTIMACIONES, DEPRECIACIONES, DETERIOROS, OBSOLESCENCIA Y AMORTIZACIONES | 0.00 | 0.00 |
| PROVISIONES | 0.00 | 0.00 |
| DISMINUCIÓN DE INVENTARIOS | 0.00 | 0.00 |
| AUMENTO POR INSUFICIENCIA DE ESTIMACIONES POR PÉRDIDA O DETERIORO U OBSOLESCENCIA | 0.00 | 0.00 |
| AUMENTO POR INSUFICIENCIA DE PROVISIONES | 0.00 | 0.00 |
| OTROS GASTOS | 0.00 | 0.00 |
| INVERSIÓN PÚBLICA | | |
| INVERSION PUBLICA NO CAPITALIZABLE | 7,732,665.99 | 10,796,352.53 |
| TOTAL DE GASTOS Y OTRAS PÉRDIDAS | 7,732,665.99 | 10,796,352.53 |
| RESULTADOS DEL EJERCICIO (AHORRO/DESAHORRO) | 9,003,602.56 | 11,675,717.19 |

Bajo protesta de decir verdad declaramos que los Estados Financieros y sus notas,
son razonablemente correctos y son responsabilidad del emisor.

CRUZ ALEJANDRO JUÁREZ CAJICA
PRESIDENTE MUNICIPAL

MA. DOLORES MENDOZA BAEZ
SÍNDICO MUNICIPAL

LAE FILIBERTO PEKALTA HERNANDEZ
TESORERO MUNICIPAL




ESTADO DE SITUACIÓN FINANCIERA
Al 30 de Junio de 2020 y 2019
(Cifras en pesos)



| | 2020 | 2019 |
|--|----------------------|----------------------|
| ACTIVO | | |
| ACTIVO CIRCULANTE | | |
| EFFECTIVO Y EQUIVALENTES | 10,047,156.03 | 2,922,713.25 |
| DERECHOS A RECIBIR EFFECTIVO O EQUIVALENTES | 26,394,362.62 | 18,227,752.04 |
| DERECHOS A RECIBIR BIENES O SERVICIOS | 2,024,807.57 | 2,244,822.47 |
| INVENTARIOS | 0.00 | 0.00 |
| ALMACENES | 0.00 | 0.00 |
| ESTIMACIÓN POR PÉRDIDA O DETERIORO DE ACTIVOS CIRCULANTES | 0.00 | 0.00 |
| OTROS ACTIVOS CIRCULANTES | 0.00 | 0.00 |
| TOTAL DE ACTIVOS CIRCULANTES | 38,466,326.22 | 23,395,287.76 |
| ACTIVO NO CIRCULANTE | | |
| INVERSIONES FINANCIERAS A LARGO PLAZO | 0.00 | 0.00 |
| DERECHOS A RECIBIR EFFECTIVO O EQUIVALENTES A LARGO PLAZO | 0.00 | 0.00 |
| BIENES INMUEBLES, INFRAESTRUCTURA Y CONSTRUCCIONES EN PROCESO | 3,602,828.34 | 11,288,121.60 |
| BIENES MUEBLES | 6,880,087.61 | 6,501,287.61 |
| ACTIVOS INTANGIBLES | 12,693.88 | 12,693.88 |
| DEPRECIACIÓN, DETERIORO Y AMORTIZACIÓN ACUMULADA DE BIENES | 0.00 | 0.00 |
| ACTIVOS DIFERIDOS | 0.00 | 0.00 |
| ESTIMACIÓN POR PÉRDIDA O DETERIORO DE ACTIVOS NO CIRCULANTES | 0.00 | 0.00 |
| OTROS ACTIVOS NO CIRCULANTES | 0.00 | 0.00 |
| TOTAL DE ACTIVOS NO CIRCULANTES | 10,495,609.83 | 17,802,103.09 |
| TOTAL DE ACTIVOS | 48,961,936.05 | 41,197,390.85 |
| PASIVO | | |
| PASIVO CIRCULANTE | | |
| CUENTAS POR PAGAR A CORTO PLAZO | 1,303,001.50 | 8,600,282.79 |
| DOCUMENTOS POR PAGAR A CORTO PLAZO | 20,387,239.05 | 13,311,871.83 |
| FORCIÓN A CORTO PLAZO DE LA DEUDA PÚBLICA A LARGO PLAZO | 0.00 | 0.00 |
| TÍTULOS Y VALORES A CORTO PLAZO | 0.00 | 0.00 |
| PASIVOS DIFERIDOS A CORTO PLAZO | 0.00 | 0.00 |
| FONDOS Y BIENES DE TERCEROS EN GARANTÍA Y/O ADMINISTRACIÓN A CORTO PLAZO | 0.00 | 0.00 |
| PROVISIONES A CORTO PLAZO | 0.00 | 0.00 |
| OTROS PASIVOS A CORTO PLAZO | 0.00 | 0.00 |
| TOTAL DE PASIVOS CIRCULANTES | 21,690,240.55 | 21,912,154.62 |
| PASIVO NO CIRCULANTE | | |
| CUENTAS POR PAGAR A LARGO PLAZO | 0.00 | 0.00 |
| DOCUMENTOS POR PAGAR A LARGO PLAZO | 0.00 | 0.00 |
| DEUDA PÚBLICA A LARGO PLAZO | 0.00 | 0.00 |
| PASIVOS DIFERIDOS A LARGO PLAZO | 0.00 | 0.00 |
| FONDOS Y BIENES DE TERCEROS EN GARANTÍA Y/O ADMINISTRACIÓN A LARGO PLAZO | 0.00 | 0.00 |
| PROVISIONES A LARGO PLAZO | 0.00 | 0.00 |
| TOTAL DE PASIVOS NO CIRCULANTES | 0.00 | 0.00 |
| TOTAL DEL PASIVO | 21,690,240.55 | 21,912,154.62 |
| HACIENDA PÚBLICA / PATRIMONIO | 3,498,386.85 | 3,498,386.85 |
| HACIENDA PÚBLICA/PATRIMONIO CONTRIBUIDO | 3,498,386.85 | 3,498,386.85 |
| APORTACIONES | 0.00 | 0.00 |
| DONACIONES DE CAPITAL | 0.00 | 0.00 |
| ACTUALIZACIÓN DE LA HACIENDA PÚBLICA/PATRIMONIO | 0.00 | 0.00 |

00003



MUNICIPIO DE ZITLALTEPEC DE TRINIDAD SANCHEZ SANTOS TLAXCALA
 ESTADO DE SITUACIÓN FINANCIERA
 Al 30 de Junio de 2020 y 2019
 (Cifras en pesos)

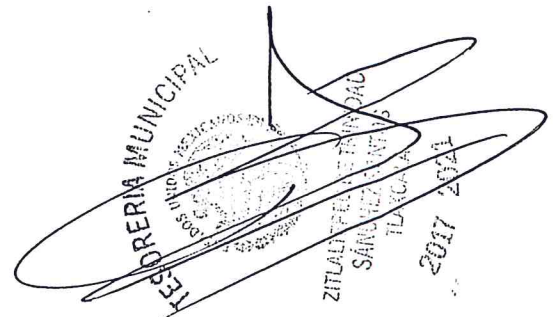

| | 2020 | 2019 |
|--|---------------|---------------|
| HACIENDA PÚBLICA /PATRIMONIO GENERADO | 23,773,308.65 | 15,786,849.38 |
| RESULTADOS DEL EJERCICIO (AHORRO/ DESAHORRO) | 9,003,602.56 | 11,675,717.19 |
| RESULTADOS DE EJERCICIOS ANTERIORES | 14,769,706.09 | 4,111,132.19 |
| REVALÚOS | 0.00 | 0.00 |
| RESERVAS | 0.00 | 0.00 |
| RECTIFICACIONES DE RESULTADOS DE EJERCICIOS ANTERIORES | 0.00 | 0.00 |
| EXCESO O INSUFICIENCIA EN LA ACTUALIZACIÓN DE LA HACIENDA PÚBLICA/PATRIMONIO | 0.00 | 0.00 |
| RESULTADO POR POSICIÓN MONETARIA | 0.00 | 0.00 |
| RESULTADO POR TENENCIA DE ACTIVOS NO MONETARIOS | 0.00 | 0.00 |
| TOTAL HACIENDA PÚBLICA/PATRIMONIO..... | 27,271,695.50 | 19,285,236.23 |
| TOTAL DEL PASIVO Y HACIENDA PÚBLICA/PATRIMONIO... | 48,961,936.05 | 41,197,390.85 |
| TOTAL DEL ACTIVO..... | 48,961,936.05 | 41,197,390.85 |

Bajo protesta de decir verdad declaramos que los Estados Financieros y sus notas, son razonablemente correctos y son responsabilidad del emisor.

CRUZ ALEJANDRO JUÁREZ CAJICA
 PRESIDENTE MUNICIPAL

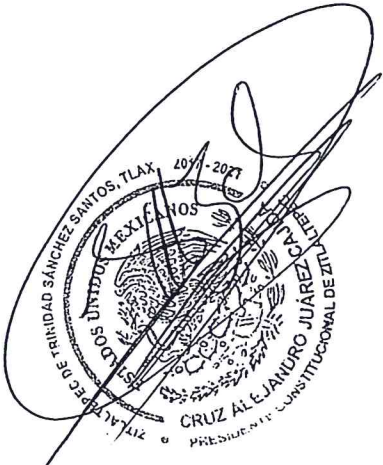
MA. DOLORES MENDOZA BAEZ
 SÍNDICO MUNICIPAL

LAE FILIBERTO PERALTA HERNANDEZ
 TESORERO MUNICIPAL



0004

ESTADO DE VARIACIÓN EN LA HACIENDA PÚBLICA
Del 1 de Enero al 30 de Junio de 2020
(Cifras en pesos)



| Concepto | Hacienda Pública/ Patrimonio Contribuido | Hacienda Pública/ Patrimonio Generado de Ejercicios Ant. | Hacienda Pública/ Patrimonio Generado del Ejercicio | Exceso o Insuficiencia en la Actualización de la Hacienda Pública / Patrimonio / | TOTAL |
|--|--|--|---|--|---------------|
| Hacienda Pública / Patrimonio Contribuido Neto 2019 | 3,498,386.85 | | | | 3,498,386.85 |
| Aportaciones | 3,498,386.85 | | | | 3,498,386.85 |
| Donaciones de Capital | 0.00 | | | | 0.00 |
| Actualización de la Hacienda Pública/Patrimonio | 0.00 | | | | 0.00 |
| Hacienda Pública / Patrimonio Generado Neto 2019 | | 4,111,132.19 | 11,675,717.19 | | 15,786,849.38 |
| Resultados del Ejercicio (Ahorro/Desahorro) | | | 11,675,717.19 | | 11,675,717.19 |
| Resultados de Ejercicios Anteriores | | | | | |
| Revalúos | | 4,111,132.19 | | | 4,111,132.19 |
| Reservas | | 0.00 | | | 0.00 |
| Rectificaciones de Resultados de Ejercicios Anteriores | | 0.00 | | | 0.00 |
| Exceso o Insuficiencia en la Actualización de la Hacienda Pública/Patrimonio Neto 2019 | | | | 0.00 | 0.00 |
| Resultado por Posición Monetaria | | | | | |
| Resultado por Tenencia de Activos no Monetarios | | | | | |
| Hacienda Pública / Patrimonio Neto Final 2019 | | 4,111,132.19 | 11,675,717.19 | 0.00 | 19,285,236.23 |
| Cambios en la Hacienda Pública / Patrimonio Contribuido Neto 2020 | 0.00 | | | | 0.00 |
| Aportaciones | 0.00 | | | | 0.00 |
| Donaciones de Capital | 0.00 | | | | 0.00 |
| Actualización de la Hacienda Pública/Patrimonio | 0.00 | | | | 0.00 |

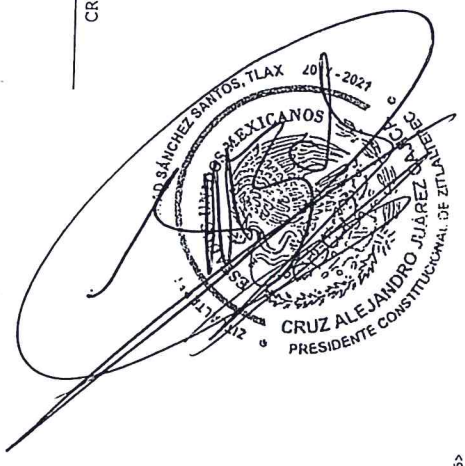
SECRETARÍA MUNICIPAL
ZITLALTEPEC DE TRINIDAD SÁNCHEZ SANTOS, TLAXCALA
2017-2021

0005

ESTADO DE VARIACIÓN EN LA HACIENDA PÚBLICA
Del 1 de Enero al 30 de Junio de 2020
(Cifras en pesos)

| | | | |
|--|---------------|----------------|---------------|
| Variaciones de la Hacienda Pública / | | | |
| Patrimonio Generado Neto 2020 | 10,658,573.90 | -2,672,114.63 | 7,986,459.27 |
| Resultados del Ejercicio (Ahorro/Desahorro) | | 9,003,602.56 | 9,003,602.56 |
| Resultados de Ejercicios Anteriores | 10,658,573.90 | -11,675,717.19 | -1,017,143.29 |
| Revalúos | | 0.00 | 0.00 |
| Reservas | | 0.00 | 0.00 |
| Rectificaciones de Resultados de Ejercicios Anteriores | | 0.00 | 0.00 |
| Cambios en el Exceso o Insuficiencia en la Actualización de la Hacienda Pública/Patrimonio Neto 2020 | | | 0.00 |
| Resultado por Posición Monetaria | | | 0.00 |
| Resultado por Tenencia de Activos no Monetarios | | | 0.00 |
| Hacienda Pública / Patrimonio Neto Final 2020 | 3,498,386.85 | 14,769,706.09 | 9,003,602.56 |
| | | | 0.00 |
| | | | 27,271,695.50 |


Bajo protesta de decir verdad declaramos que los Estados Financieros y sus notas,
son razonablemente correctos y son responsabilidad del emisor.



CRUZ ALEJANDRO JUÁREZ CAJICA
PRESIDENTE MUNICIPAL

MA. DOLORES MENDOZA BAEZ
SÍNDICO MUNICIPAL

LAE FILIBERTO PERALTA HERNANDEZ
TESORERO MUNICIPAL



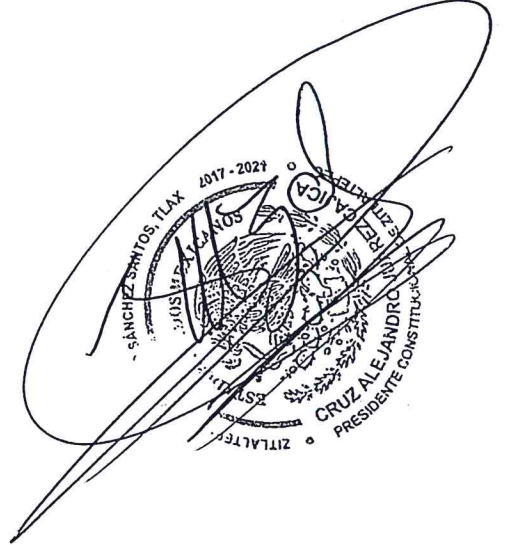
ESTADO DE CAMBIOS EN LA SITUACIÓN FINANCIERA
Al 30 de Junio de 2020 y 2019
(Cifras en pesos)

| Origen | Aplicación | Origen | Aplicación |
|--------|--|--------|------------|
| | RESERVAS | - | - |
| | RECTIFICACIONES DE RESULTADOS DE EJERCICIOS ANTERIORES | - | - |
| | EXCESO O INSUFICIENCIA EN LA ACTUALIZACIÓN DE LA HACIENDA PÚBLICA/PATRIMONIO | - | - |
| | RESULTADO POR POSICIÓN MONETARIA | - | - |
| | RESULTADO POR TENENCIA DE ACTIVOS NO MONETARIOS | - | - |

Bajo protesta de decir verdad declaramos que los Estados Financieros y sus notas, son razonablemente correctos y son responsabilidad del emisor.

CRUZ ALEJANDRO JUÁREZ CAJICA
PRESIDENTE MUNICIPAL

MA. DOLORES MENDOZA BAEZ
SÍNDICO MUNICIPAL

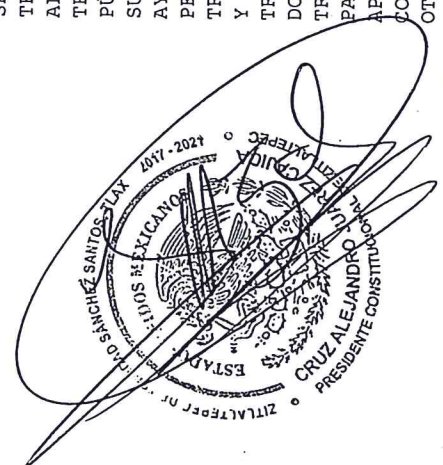


LAE FILIBERTO PERALTA HERNANDEZ
TESORERO MUNICIPAL



ESTADO DE FLUJOS DE EFECTIVO
Del 1 de Enero al 30 de Junio de 2020 y 2019
(Cifras en pesos)

| | 2020 | 2019 |
|---|---------------|---------------|
| FLUJOS DE EFECTIVO DE LAS ACTIVIDADES DE OPERACIÓN | | |
| ORIGEN | | |
| IMPUESTOS | 28,713,824.75 | 48,884,660.02 |
| CUOTAS Y APORTACIONES DE SEGURIDAD SOCIAL | 222,765.00 | 285,117.90 |
| | 0.00 | 0.00 |
| CONTRIBUCIONES DE MEJORAS | 0.00 | 0.00 |
| DERECHOS | 138,959.78 | 185,037.00 |
| PRODUCTOS | 7,267.67 | 143,945.37 |
| APOVECHAMIENTOS | 0.00 | 0.00 |
| INGRESOS POR VENTA DE BIENES Y PRESTACIÓN DE SERVICIOS | 0.00 | 0.00 |
| PART. APORT. CONV. INCENT. DERIV. D/COLAB. FISCAL, F. DIST. DE APORT | 28,344,832.30 | 48,270,559.75 |
| TRANSFERENCIAS, ASIGNACIONES, SUBSIDIOS Y SUBVENCIONES Y PENSIONES Y JUBILACIONES | 0.00 | 0.00 |
| OTROS ORIGENES DE OPERACIÓN | 0.00 | 0.00 |
| APLICACIÓN | | |
| SERVICIOS PERSONALES | 11,977,556.20 | 26,412,590.30 |
| MATERIALES Y SUMINISTROS | 6,299,023.87 | 13,687,746.10 |
| SERVICIOS GENERALES | 1,545,345.41 | 3,267,347.09 |
| TRANSFERENCIAS INTERNAS Y ASIGNACIONES AL SECTOR PÚBLICO | 3,700,806.44 | 8,424,915.06 |
| | 3,500.00 | 0.00 |
| TRANSFERENCIAS AL RESTO DEL SECTOR PÚBLICO | 0.00 | 0.00 |
| SUBSIDIOS Y SUBVENCIONES | 0.00 | 25,000.00 |
| AYUDAS SOCIALES | 428,880.48 | 1,007,582.05 |
| PENSIONES Y JUBILACIONES | 0.00 | 0.00 |
| TRANSFERENCIAS A FIDEICOMISOS, MANDATOS Y CONTRATOS ANÁLOGOS | 0.00 | 0.00 |
| TRANSFERENCIAS A LA SEGURIDAD SOCIAL | 0.00 | 0.00 |
| DONATIVOS | 0.00 | 0.00 |
| TRANSFERENCIAS AL EXTERIOR | 0.00 | 0.00 |
| PARTICIPACIONES | 0.00 | 0.00 |
| APORTACIONES | 0.00 | 0.00 |
| CONVENIOS | 0.00 | 0.00 |
| OTRAS APLICACIONES DE OPERACIÓN | 0.00 | 0.00 |
| FLUJOS NETOS DE EFECTIVO POR ACTIVIDADES DE OPERACIÓN | 16,736,268.55 | 22,472,069.72 |



ESCRIBANA MUNICIPAL
ZITLALTEPEC, TLAHUACALPAN DE LOS RIOS
2017-2021
00009

ESTADO DE FLUJOS DE EFECTIVO
 Del 1 de Enero al 30 de Junio de 2020 y 2019
 (Cifras en pesos)

| | 2020 | 2019 |
|--|---------------|----------------|
| FLUJOS DE EFECTIVO DE LAS ACTIVIDADES DE INVERSIÓN | | |
| ORIGEN | 0.00 | 78,901.37 |
| BIENES INMUEBLES, INFRAESTRUCTURA Y CONSTRUCCIONES EN PROCESO | 0.00 | 0.00 |
| BIENES MUEBLES | 0.00 | 78,901.37 |
| OTROS ORIGENES DE INVERSIÓN | 0.00 | 0.00 |
| APLICACIÓN | 426,172.73 | 18,417,783.66 |
| BIENES INMUEBLES, INFRAESTRUCTURA Y CONSTRUCCIONES EN PROCESO | 47,372.73 | 18,417,783.66 |
| BIENES MUEBLES | 378,800.00 | 0.00 |
| OTRAS APLICACIONES DE INVERSIÓN | 0.00 | 0.00 |
| FLUJOS NETOS DE EFECTIVO POR ACTIVIDADES DE INVERSIÓN | -426,172.73 | -18,338,882.29 |
| FLUJOS DE EFECTIVO DE LAS ACTIVIDADES DE FINANCIAMIENTO | | |
| ORIGEN | 0.00 | 5,833,989.35 |
| ENDEUDAMIENTO NETO | 0.00 | 0.00 |
| INTERNO | 0.00 | 0.00 |
| EXTERNO | 0.00 | 0.00 |
| OTROS ORIGENES DE FINANCIAMIENTO | 0.00 | 5,833,989.35 |
| APLICACIÓN | 9,185,653.04 | 7,776,371.23 |
| SERVICIOS DE LA DEUDA | 0.00 | 0.00 |
| INTERNO | 0.00 | 0.00 |
| EXTERNO | 0.00 | 0.00 |
| OTRAS APLICACIONES DE FINANCIAMIENTO | 9,185,653.04 | 7,776,371.23 |
| FLUJOS NETOS DE EFECTIVO POR ACTIVIDADES DE FINANCIAMIENTO | -9,185,653.04 | -1,942,381.88 |

0010
 SECRETARÍA MUNICIPAL
 ZITLALTEPEC DE TRINIDAD SÁNCHEZ, TLOS TLAXCALA
 JUNIO 2020

ESTADOS UNIDOS MEXICANOS
 GOBIERNO DEL ESTADO DE TLAHUQUELILCA
 GOBIERNO MUNICIPAL DE ZITLALTEPEC
 CRUZ-JUANDE ANDRÉS
 PRESIDENTE CONSTITUCIONAL

ESTADO DE FLUJOS DE EFECTIVO

Del 1 de Enero al 30 de Junio de 2020 y 2019
(Cifras en pesos)

| | 2020 | 2019 |
|---|---------------|--------------|
| Incremento/Disminución Neta en el Efectivo y Equivalentes al Efectivo | 7,124,442.78 | 2,190,805.55 |
| Efectivo y Equivalentes al Efectivo al Inicio del Ejercicio | 2,922,713.25 | 731,907.70 |
| Efectivo y Equivalentes al Efectivo al Final del Ejercicio | 10,047,156.03 | 2,922,713.25 |

Bajo protesta de decir verdad declaramos que los Estados Financieros y sus notas, son razonablemente correctos y son responsabilidad del emisor.

CRUZ ALEJANDRO JUÁREZ CAJICA
PRESIDENTE MUNICIPAL

MA. DOLORES MENDOZA BAEZ
SÍNDICO MUNICIPAL

LAE FILIBERTO PERALTA HERNANDEZ
TESORERO MUNICIPAL

Handwritten signature and official stamp of the Municipality of Zitlaltepec de Trinidad Sánchez. The stamp includes the text 'MUNICIPIO DE TRINIDAD SANCHEZ TOS TLAXCALA' and 'ZITLALTEPEC DE TRINIDAD SANCHEZ'.

0011



MUNICIPIO DE ZITLALTEPEC DE TRINIDAD SÁNCHEZ SANTOS TLAXCALA

INFORME SOBRE PASIVOS CONTINGENTES

Al 30 de Junio de 2020

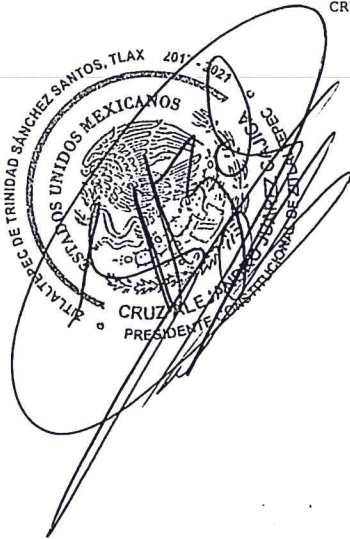
(Cifras en pesos)

0012

Bajo protesta de decir verdad declaramos que los Estados Financieros y sus notas,
son razonablemente correctos y son responsabilidad del emisor.

CRUZ ALEJANDRO JUÁREZ CAJICA
PRESIDENTE MUNICIPAL

MA. DOLORES MENDOZA BAEZ
SÍNDICO MUNICIPAL



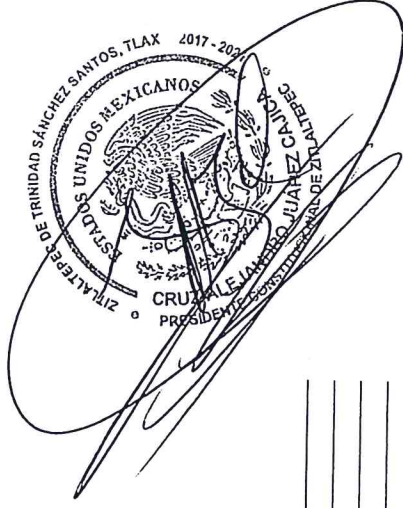
LAE FILIBERTO PERALTA HERNANDEZ
TESORERO MUNICIPAL



NOTAS AL ESTADO DE SITUACIÓN FINANCIERA.

Al 30 de Junio de 2020

(Cifras en pesos)



ESF-01 FONDOS CON AFECTACIÓN ESPECÍFICA E INVERSIONES FINANCIERAS:

| Cuenta | Nombre de la Cuenta | Monto | Tipo |
|---------|--|-------|------|
| 1.1.1.4 | INVERSIONES TEMPORALES (HASTA 3 MESES) | 0.00 | |
| 1.1.1.5 | FONDOS CON AFECTACIÓN ESPECÍFICA | 0.00 | |
| 1.1.2.1 | INVERSIONES FINANCIERAS DE CORTO PLAZO | 0.00 | |
| 1.2.1.1 | INVERSIONES A LARGO PLAZO | 0.00 | |
| | TOTAL | 0.00 | |

ESF-02 CONTRIBUCIONES POR RECUPERAR:


| Cuenta | Nombre de la Cuenta | Monto | 2019 | 2018 | 2017 | 2016 |
|---------|--------------------------------------|------------|------------|------------|-----------|------|
| 1.1.2.2 | CUENTAS POR COBRAR A CORTO PLAZO | 744,680.43 | 476,638.32 | 237,260.01 | 28,016.52 | 0.00 |
| 1.1.2.4 | INGRESOS POR RECUPERAR A CORTO PLAZO | 12.52 | 9.95 | 7.14 | 7.14 | 7.14 |
| | TOTAL | 744,692.95 | 476,648.27 | 237,267.15 | 28,023.66 | 7.14 |

ESF-03 CONTRIBUCIONES POR RECUPERAR CORTO PLAZO:

| Cuenta | Nombre de la Cuenta | Monto | 90 días | 180 días | 365 días | +365 días |
|---------|--|---------------|--------------|--------------|--------------|---------------|
| 1.1.2.3 | DEUDORES DIVERSOS POR COBRAR A CORTO PLAZO | 25,409,235.73 | 5,521,298.23 | 2,320,250.53 | 653,846.97 | 16,913,840.00 |
| 1.1.2.5 | DEUDORES POR ANTICIPOS DE LA TESORERÍA A CORTO PLAZO | 0.00 | 0.00 | 0.00 | 0.00 | 0.00 |
| 1.1.3 | DERECHOS A RECIBIR BIENES O SERVICIOS | 2,024,807.57 | 130,626.44 | 65,000.00 | 363,248.00 | 1,465,933.13 |
| 1.1.3.1 | ANTICIPO A PROVEEDORES POR ADQUISICIÓN DE BIENES Y PRESTACIÓN DE SERV A C/ PLAZO | 2,051,628.63 | 130,626.44 | 65,000.00 | 363,248.00 | 1,492,754.19 |
| 1.1.3.2 | ANTICIPO A PROVEEDORES POR ADQ DE BIENES INMUEBLES Y MUEBLES A C/ PLAZO | 0.00 | 0.00 | 0.00 | 0.00 | 0.00 |
| 1.1.3.3 | ANTICIPO A PROVEEDORES POR ADQUISICIÓN DE BIENES INTANGIBLES A CORTO PLAZO | 0.00 | 0.00 | 0.00 | 0.00 | 0.00 |
| 1.1.3.4 | ANTICIPO A CONTRATISTAS POR OBRAS PÚBLICAS A CORTO PLAZO | -26,821.06 | 0.00 | 0.00 | 0.00 | -26,821.06 |
| 1.1.3.9 | OTROS DERECHOS A RECIBIR BIENES O SERVICIOS A CORTO PLAZO | 0.00 | 0.00 | 0.00 | 0.00 | 0.00 |
| | TOTAL | 27,434,043.30 | 5,651,924.67 | 2,385,250.53 | 1,017,094.97 | 18,379,773.13 |

ESF-04 INVENTARIO:


| Cuenta | Nombre de la Cuenta | Monto |
|--------|---------------------|-------|
| 1.1.4 | INVENTARIOS | 0.00 |



NOTAS AL ESTADO DE SITUACIÓN FINANCIERA.

Al 30 de Junio de 2020

(Cifras en pesos)



| | | |
|---------|---|------|
| 1.1.4.1 | INVENTARIO DE MERCANCIAS PARA VENTA | 0.00 |
| 1.1.4.2 | INVENTARIO DE MERCANCIAS TERMINADAS | 0.00 |
| 1.1.4.3 | INVENTARIO DE MERCANCIAS EN PROCESO DE ELABORACIÓN | 0.00 |
| 1.1.4.4 | INVENTARIO DE MATERIAS PRIMAS, MATERIALES Y SUMINISTROS PARA PRODUCCIÓN | 0.00 |
| 1.1.4.5 | BIENES EN TRÁNSITO | 0.00 |
| | TOTAL | 0.00 |

ESF-05 ALMACENES:

| Cuenta | Nombre de la Cuenta | Monto | Método |
|---------|--|-------|--------|
| 1.1.5 | ALMACENES | 0.00 | |
| 1.1.5.1 | ALMACÉN DE MATERIALES Y SUMINISTROS DE CONSUMO | 0.00 | |
| | TOTAL | 0.00 | |

ESF-06 FIDEICOMISOS, MANDATOS Y CONTRATOS ANÁLOGOS:

| Cuenta | Nombre de la Cuenta | Monto | Tipo | Característica |
|---------|---|-------|------|----------------|
| 1.2.1.3 | FIDEICOMISOS, MANDATOS Y CONTRATOS ANÁLOGOS | 0.00 | | |
| | TOTAL | 0.00 | | |

ESF-07 PARTICIPACIONES Y APORTACIONES DE CAPITAL:

| Cuenta | Nombre de la Cuenta | Monto | Dep. Gasto | Dep. Acum. | Método | Tasas (*) |
|---------|---|-------|------------|------------|--------|-----------|
| 1.2.1.4 | PARTICIPACIONES Y APORTACIONES DE CAPITAL | 0.00 | | | | |
| | TOTAL | 0.00 | | | | |

ESF-08 BIENES MUEBLES E INMUEBLES:

| Cuenta | Nombre de la Cuenta | Monto | Dep. Gasto | Dep. Acum. | Método | Tasas (*) |
|---------|---|--------------|------------|------------|-------------|-----------|
| 1.2.3 | BIENES INMUEBLES, INFRAESTRUCTURA Y CONSTRUCCIONES EN PROCESO | 3,602,828.34 | 0.00 | 0.00 | Línea recta | |
| 1.2.3.1 | TERRENOS | 1,667,015.10 | 0.00 | 0.00 | Línea recta | |
| 1.2.3.2 | VIVIENDAS | 0.00 | 0.00 | 0.00 | Línea recta | |
| 1.2.3.3 | EDIFICIOS NO HABITACIONALES | 1,935,813.24 | 0.00 | 0.00 | Línea recta | |
| 1.2.3.4 | INFRAESTRUCTURA | 0.00 | 0.00 | 0.00 | Línea recta | |

0014

NOTAS AL ESTADO DE SITUACIÓN FINANCIERA.
Al 30 de Junio de 2020
(Cifras en pesos)



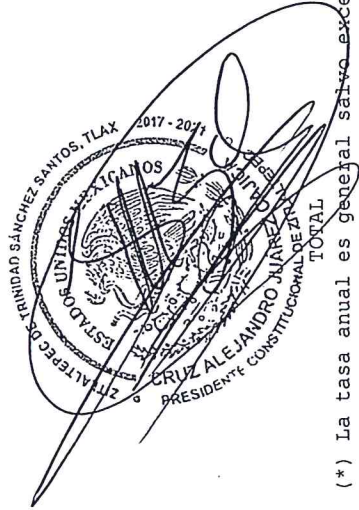
| Cuenta | Nombre de la Cuenta | Monto | Amort. Gasto | Amort. Acum. | Método | Tasas (*) |
|---------|--|---------------|--------------|---------------|-------------|-----------|
| 1.2.3.5 | CONSTRUCCIONES EN PROCESO EN BIENES DE DOMINIO PÚBLICO | 0.00 | 0.00 | 0.00 | Línea recta | |
| 1.2.3.6 | CONSTRUCCIONES EN PROCESO EN BIENES PROPIOS | 0.00 | 0.00 | 0.00 | Línea recta | |
| 1.2.3.9 | OTROS BIENES INMUEBLES | 0.00 | 0.00 | 0.00 | Línea recta | |
| 1.2.4 | BIENES MUEBLES | 6,880,087.61 | 0.00 | -6,460,148.82 | Línea recta | |
| 1.2.4.1 | MOBILIARIO Y EQUIPO DE ADMINISTRACIÓN | 2,441,314.76 | 0.00 | -2,242,503.21 | Línea recta | |
| 1.2.4.2 | MOBILIARIO Y EQUIPO EDUCACIONAL Y RECREATIVO | 294,741.68 | 0.00 | -162,727.93 | Línea recta | |
| 1.2.4.3 | EQUIPO E INSTRUMENTAL MÉDICO Y DE LABORATORIO | 6,502.00 | 0.00 | -6,502.00 | Línea recta | |
| 1.2.4.4 | VEHICULOS Y EQUIPO DE TRANSPORTE | 3,509,255.91 | 0.00 | -3,443,802.91 | Línea recta | |
| 1.2.4.5 | EQUIPO DE DEFENSA Y SEGURIDAD | 16,292.68 | 0.00 | -16,292.68 | Línea recta | |
| 1.2.4.6 | MAQUINARIA, OTROS EQUIPOS Y HERRAMIENTAS | 401,738.18 | 0.00 | -378,077.69 | Línea recta | |
| 1.2.4.7 | COLECCIONES, OBRAS DE ARTE Y OBJETOS VALIOSOS | 210,242.40 | 0.00 | -210,242.40 | Línea recta | |
| 1.2.4.8 | ACTIVOS BIOLÓGICOS | 0.00 | 0.00 | 0.00 | Línea recta | |
| TOTAL | | 10,482,915.95 | 0.00 | -6,460,148.82 | | |

(*) La tasa anual es general salvo excepciones específicas

ESF-09 INTANGIBLES Y DIFERIDOS:

| Cuenta | Nombre de la Cuenta | Monto | Amort. Gasto | Amort. Acum. | Método | Tasas (*) |
|---------|--|-----------|--------------|--------------|-------------|-----------|
| 1.2.5 | ACTIVOS INTANGIBLES | 12,693.88 | 0.00 | -12,693.88 | Línea recta | |
| 1.2.5.1 | SOFTWARE | 12,693.88 | 0.00 | -12,693.88 | Línea recta | |
| 1.2.5.2 | PATENTES, MARCAS Y DERECHOS | 0.00 | 0.00 | 0.00 | Línea recta | |
| 1.2.5.3 | CONCESIONES Y FRANQUICIAS | 0.00 | 0.00 | 0.00 | Línea recta | |
| 1.2.5.4 | LICENCIAS | 0.00 | 0.00 | 0.00 | Línea recta | |
| 1.2.5.9 | OTROS ACTIVOS INTANGIBLES | 0.00 | 0.00 | 0.00 | Línea recta | |
| 1.2.7 | ACTIVOS DIFERIDOS | 0.00 | 0.00 | 0.00 | Línea recta | |
| 1.2.7.1 | ESTUDIOS, FORMULACIÓN Y EVALUACIÓN DE PROYECTOS | 0.00 | 0.00 | 0.00 | Línea recta | |
| 1.2.7.2 | DERECHOS SOBRE BIENES EN RÉGIMEN DE ARRENDAMIENTO FINANCIERO | 0.00 | 0.00 | 0.00 | Línea recta | |
| 1.2.7.3 | GASTOS PAGADOS POR ADELANTADO A LARGO PLAZO | 0.00 | 0.00 | 0.00 | Línea recta | |
| 1.2.7.4 | ANTICIPOS A LARGO PLAZO | 0.00 | 0.00 | 0.00 | Línea recta | |
| 1.2.7.5 | BENEFICIOS AL RETIRO DE EMPLEADOS PAGADOS POR ADELANTADO | 0.00 | 0.00 | 0.00 | Línea recta | |
| 1.2.7.9 | OTROS ACTIVOS DIFERIDOS | 0.00 | 0.00 | 0.00 | Línea recta | |

Handwritten signature and official stamp of the Municipality of Zitlaltepec de Trinidad Sánchez Santos, Tlaxcala, 2017-2021. The stamp includes the text 'SECRETARÍA MUNICIPAL' and 'ZITLALTEPEC DE TRINIDAD SÁNCHEZ SANTOS, TLAXCALA'.



NOTAS AL ESTADO DE SITUACIÓN FINANCIERA
Al 30 de Junio de 2020
(Cifras en pesos)

12,693.88 0.00 -12,693.88

(*) La tasa anual es general salvo excepciones específicas

ESF-10 ESTIMACIONES Y DETERIORES:

| Cuenta | Nombre de la Cuenta | Monto | Criterio |
|---------|--|-------|----------|
| 1.1.6 | ESTIMACIÓN POR PÉRDIDA O DETERIORO DE ACTIVOS CIRCULANTES | 0.00 | |
| 1.1.6.1 | ESTIMACIONES PARA CUENTAS INCOBRABLES POR DERECHOS A RECIBIR EFECTIVO O EQUIVALENTES | 0.00 | |
| 1.1.6.2 | ESTIMACIÓN PARA CUENTAS INCOBRABLES POR DERECHOS A RECIBIR BIENES O SERVICIOS | 0.00 | |
| | TOTAL | 0.00 | |

ESF-11 OTROS ACTIVOS:

| Cuenta | Nombre de la Cuenta | Monto | Característica |
|---------|------------------------------------|-------|----------------|
| 1.1.9 | OTROS ACTIVOS CIRCULANTES | 0.00 | |
| 1.2.9.1 | BIENES EN CONCESIÓN | 0.00 | |
| 1.2.9.2 | BIENES EN ARRENDAMIENTO FINANCIERO | 0.00 | |
| 1.2.9.3 | BIENES EN COMODATO | 0.00 | |
| | TOTAL | 0.00 | |


ESF-12 CUENTAS Y DOCUMENTOS POR PAGAR:

| Cuenta | Nombre de la Cuenta | Monto | 90 días | 180 días | 365 días | +365 días |
|---------|--|--------------|-----------|------------|------------|------------|
| 2.1.1 | CUENTAS POR PAGAR A CORTO PLAZO | 1,303,001.50 | 64,879.42 | 294,136.58 | 111,485.77 | 832,499.73 |
| 2.1.1.1 | SERVICIOS PERSONALES POR PAGAR A CORTO PLAZO | 219,459.04 | 0.00 | -18,000.00 | -70,323.40 | 307,782.44 |
| 2.1.1.2 | PROVEEDORES POR PAGAR A CORTO PLAZO | 215,362.54 | 63,200.00 | 0.00 | 16,747.38 | 135,415.16 |
| 2.1.1.3 | CONTRATISTAS POR OBRAS PÚBLICAS POR PAGAR A CORTO PLAZO | 11,433.25 | 0.00 | 0.00 | 0.00 | 11,433.25 |
| 2.1.1.4 | PARTICIPACIONES Y APORTACIONES POR PAGAR A CORTO PLAZO | 0.00 | 0.00 | 0.00 | 0.00 | 0.00 |
| 2.1.1.5 | TRANSFERENCIAS OTORGADAS POR PAGAR A CORTO PLAZO | 0.00 | 0.00 | 0.00 | 0.00 | 0.00 |
| 2.1.1.6 | INTERESES, COMISIONES Y OTROS GASTOS DE LA DEUDA PÚBLICA POR PAGAR A CORTO PLAZO | 0.00 | 0.00 | 0.00 | 0.00 | 0.00 |
| 2.1.1.7 | RETENCIONES Y CONTRIBUCIONES POR PAGAR | 856,746.67 | 1,679.42 | 312,136.58 | 165,061.79 | 377,868.88 |

NOTAS AL ESTADO DE SITUACIÓN FINANCIERA

Al 30 de Junio de 2020

(Cifras en pesos)



| Cuenta | Nombre de la Cuenta | Monto | Naturaleza | Característica |
|---------|--|---------------|------------|----------------|
| 2.1.1.8 | A CORTO PLAZO | | | |
| | DEVOLUCIONES DE LA LEY DE INGRESOS POR PAGAR A CORTO PLAZO | 0.00 | 0.00 | 0.00 |
| 2.1.1.9 | OTRAS CUENTAS POR PAGAR A CORTO PLAZO | 0.00 | 0.00 | 0.00 |
| 2.1.2 | DOCUMENTOS POR PAGAR A CORTO PLAZO | 20,387,239.05 | 379,653.09 | 6,741,964.13 |
| 2.1.2.1 | DOCUMENTOS COMERCIALES POR PAGAR A CORTO PLAZO | 100,000.00 | 0.00 | 0.00 |
| 2.1.2.2 | DOCUMENTOS CON CONTRATISTAS POR OBRAS PÚBLICAS POR PAGAR A CORTO PLAZO | 2,949,280.43 | 0.00 | 0.00 |
| 2.1.2.9 | OTROS DOCUMENTOS POR PAGAR A CORTO PLAZO | 17,337,958.62 | 379,653.09 | 6,741,964.13 |
| | TOTAL | 21,690,240.55 | 444,532.51 | 7,036,100.71 |

ESF-13 FONDOS Y BIENES DE TERCEROS:

| Cuenta | Nombre de la Cuenta | Monto | Naturaleza | Característica |
|---------|--|-------|------------|----------------|
| 2.1.6 | FONDOS Y BIENES DE TERCEROS EN GARANTÍA Y/O ADMINISTRACIÓN A CORTO PLAZO | 0.00 | | |
| 2.1.6.1 | FONDOS EN GARANTÍA A CORTO PLAZO | 0.00 | | |
| 2.1.6.2 | FONDOS EN ADMINISTRACIÓN A CORTO PLAZO | 0.00 | | |
| 2.1.6.3 | FONDOS CONTINGENTES A CORTO PLAZO | 0.00 | | |
| 2.1.6.4 | FONDOS DE FIDEICOMISOS, MANDATOS Y CONTRATOS ANÁLOGOS A CORTO PLAZO | 0.00 | | |
| 2.1.6.5 | OTROS FONDOS DE TERCEROS EN GARANTÍA Y/O ADMINISTRACIÓN A CORTO PLAZO | 0.00 | | |
| 2.1.6.6 | VALORES Y BIENES EN GARANTÍA A CORTO PLAZO | 0.00 | | |
| 2.2.5 | FONDOS Y BIENES DE TERCEROS EN GARANTÍA Y/O ADMINISTRACIÓN A LARGO PLAZO | 0.00 | | |
| 2.2.5.1 | FONDOS EN GARANTÍA A LARGO PLAZO | 0.00 | | |
| 2.2.5.2 | FONDOS EN ADMINISTRACIÓN A LARGO PLAZO | 0.00 | | |
| 2.2.5.3 | FONDOS CONTINGENTES A LARGO PLAZO | 0.00 | | |
| 2.2.5.4 | FONDOS DE FIDEICOMISOS, MANDATOS Y CONTRATOS ANÁLOGOS A LARGO PLAZO | 0.00 | | |
| 2.2.5.5 | OTROS FONDOS DE TERCEROS EN GARANTÍA Y/O ADMINISTRACIÓN A LARGO PLAZO | 0.00 | | |
| 2.2.5.6 | VALORES Y BIENES EN GARANTÍA A LARGO PLAZO | 0.00 | | |
| | TOTAL | 0.00 | | |


ESF-14 OTROS PASIVOS CIRCULANTES:

| | | | | |
|--|--|--|--|--|
| | | | | |
| ZITLALTEPEC DE TRINIDAD SÁNCHEZ SANTOS TLAXCALA 2017-2021 0017 | | | | |

NOTAS AL ESTADO DE SITUACIÓN FINANCIERA.

Al 30 de Junio de 2020

(Cifras en pesos)



| Cuenta | Nombre de la Cuenta | Monto | Naturaleza | Característica |
|---------|---|-------|------------|----------------|
| 2.1.5.9 | OTROS PASIVOS DIFERIDOS A CORTO PLAZO | 0.00 | | |
| 2.1.9.9 | OTROS PASIVOS CIRCULANTES | 0.00 | | |
| 2.2.4 | PASIVOS DIFERIDOS A LARGO PLAZO | 0.00 | | |
| 2.2.4.1 | CRÉDITOS DIFERIDOS A LARGO PLAZO | 0.00 | | |
| 2.2.4.2 | INTERESES COBRADOS POR ADELANTADO A LARGO PLAZO | 0.00 | | |
| 2.2.4.9 | OTROS PASIVOS DIFERIDOS A LARGO PLAZO | 0.00 | | |
| | TOTAL | 0.00 | | |

Bajo protesta de decir verdad declaramos que los Estados Financieros y sus notas, son razonablemente correctos y son responsabilidad del emisor.

CRUZ ALEJANDRO JUÁREZ CAJICA
PRESIDENTE MUNICIPAL

MA. DOLORES MENDOZA BAEZ
SÍNDICO MUNICIPAL



LAE FILIBERTO PERALTA HERNÁNDEZ
TESORERO MUNICIPAL





MUNICIPIO DE ZITLALTEPEC DE TRINIDAD SANCHEZ SANTOS TLAXCALA

NOTAS AL ESTADO DE ACTIVIDADES
Al 30 de Junio de 2020
(Cifras en pesos)

0019

EA-01 INGRESOS DE GESTIÓN:

| Cuenta | Nombre de la Cuenta | Monto |
|-------------|--|------------|
| 4.1 | INGRESOS DE GESTION | 368,992.45 |
| 4.1.1 | IMPUESTOS | 222,765.00 |
| 4.1.1.1 | IMPUESTOS SOBRE LOS INGRESOS | 0.00 |
| 4.1.1.2 | IMPUESTOS SOBRE EL PATRIMONIO | 222,765.00 |
| 4.1.1.2.1 | URBANO | 155,293.00 |
| 4.1.1.2.2 | RÚSTICO | 60,374.00 |
| 4.1.1.2.3 | TRANSMISIÓN DE BIENES INMUEBLES | 7,098.00 |
| 4.1.1.3 | IMPUESTOS SOBRE LA PRODUCCIÓN, EL CONSUMO Y LAS TRANSACCIONES | 0.00 |
| 4.1.1.4 | IMPUESTOS AL COMERCIO EXTERIOR | 0.00 |
| 4.1.1.5 | IMPUESTOS SOBRE NÓMINAS Y ASIMILABLES | 0.00 |
| 4.1.1.6 | IMPUESTOS ECOLÓGICOS | 0.00 |
| 4.1.1.7 | ACCESORIOS DE IMPUESTOS | 0.00 |
| 4.1.1.7.1 | RECARGOS | 0.00 |
| 4.1.1.7.1.1 | RECARGOS PREDIAL | 0.00 |
| 4.1.1.7.1.2 | RECARGOS OTROS | 0.00 |
| 4.1.1.7.2 | MULTAS | 0.00 |
| 4.1.1.7.2.1 | MULTAS PREDIAL | 0.00 |
| 4.1.1.7.2.2 | MULTAS OTROS | 0.00 |
| 4.1.1.7.3 | ACTUALIZACIÓN | 0.00 |
| 4.1.1.7.3.1 | ACTUALIZACIÓN PREDIAL | 0.00 |
| 4.1.1.7.3.2 | ACTUALIZACIÓN OTROS | 0.00 |
| 4.1.1.8 | IMP. NO COMPRENDIDOS EN LA LEY DE ING. VIGENTE CAUS. EN EJER. FISC. ANT. PEND. DE LIQ. O PAGO | 0.00 |
| 4.1.1.9 | OTROS IMPUESTOS | 0.00 |
| 4.1.2 | CUOTAS Y APORTACIONES DE SEGURIDAD SOCIAL | 0.00 |
| 4.1.2.1 | APORTACIONES PARA FONDOS DE VIVIENDA | 0.00 |
| 4.1.2.2 | CUOTAS PARA LA SEGURIDAD SOCIAL | 0.00 |
| 4.1.2.3 | CUOTAS DE AHORRO PARA EL RETIRO | 0.00 |
| 4.1.2.4 | ACCESORIOS DE CUOTAS Y APORTACIONES DE SEGURIDAD SOCIAL | 0.00 |
| 4.1.2.4.1 | RECARGOS | 0.00 |
| 4.1.2.4.2 | MULTAS | 0.00 |
| 4.1.2.4.3 | ACTUALIZACIÓN | 0.00 |
| 4.1.2.9 | OTRAS CUOTAS Y APORTACIONES PARA LA SEGURIDAD SOCIAL | 0.00 |
| 4.1.3 | CONTRIBUCIONES DE MEJORAS | 0.00 |
| 4.1.3.1 | CONTRIBUCIONES DE MEJORAS POR OBRAS PÚBLICAS | 0.00 |
| 4.1.3.1.1 | APORTACIÓN DE BENEFICIARIOS | 0.00 |
| 4.1.3.2 | CON. DE MEJ. NO COMP. EN LA LEY DE ING. VIGENTE CAUS. EN EJER. FISC. ANT. PEND. DE LIQ. O PAGO | 0.00 |
| 4.1.4 | DERECHOS | 138,959.78 |
| 4.1.4.1 | DER.USO,GOCE,APROV.O EXP. BIENES DE D.P. | 0.00 |
| 4.1.4.3 | DERECHOS POR PRESTACIÓN DE SERVICIOS | 131,291.78 |
| 4.1.4.3.1 | AVALÚO DE PREDIOS URBANO | 0.00 |
| 4.1.4.3.2 | AVALÚO DE PREDIOS RÚSTICO | 0.00 |
| 4.1.4.3.3 | MANIFESTACIONES CATASTRALES | 7,436.00 |
| 4.1.4.3.4 | AVISOS NOTARIALES | 0.00 |
| 4.1.4.3.5 | ALINEAMIENTO DE INMUEBLES | 174.00 |
| 4.1.4.3.6 | LICENC.CONST.OBR. NVA.AMP.REV.MEM.CÁLC. | 6,082.00 |
| 4.1.4.3.7 | LICENCIAS P/LA CONST. DE FRACCION. | 0.00 |





MUNICIPIO DE ZITLALTEPEC DE TRINIDAD SÁNCHEZ SANTOS TLAXCALA

NOTAS AL ESTADO DE ACTIVIDADES
Al 30 de Junio de 2020
(Cifras en pesos)

0020

| | | |
|------------|---|-----------|
| 4.1.4.3.8 | LICENCIAS P/DIVIDIR, FUSIONAR Y LOTIF. | 13,906.50 |
| 4.1.4.3.9 | DICTAMEN DE USO DE SUELO | 261.00 |
| 4.1.4.3.10 | SERVICIO DE VIG. INSP. Y CTROL DE LEYES | 0.00 |
| 4.1.4.3.11 | CONSTANCIA DE SERVICIOS PÚBLICOS | 0.00 |
| 4.1.4.3.12 | DESLINDE DE TERRENOS Y RECTIFICACIÓN DE MEDIDAS | 434.00 |
| 4.1.4.3.13 | REGULAR. LAS OBRAS CONST. SIN LICENCIA | 0.00 |
| 4.1.4.3.14 | ASIGNAC. D/NUM.OFICIAL BIENES INMUEB. | 1,456.50 |
| 4.1.4.3.15 | OBSTRUCCIÓN DE LUG. PÚB. CON MATER. | 0.00 |
| 4.1.4.3.16 | PERMISO OBST. VÍAS Y LUG. PÚB. MAT. | 0.00 |
| 4.1.4.3.17 | PERMISO P/L EXT.MAT.PÉT.MIN.O SUST. | 0.00 |
| 4.1.4.3.18 | INSCRIPCIÓN AL PADRÓN DE CONTRATISTAS | 0.00 |
| 4.1.4.3.19 | BASES DE CONCURSOS Y LICITACIONES | 0.00 |
| 4.1.4.3.20 | RASTRO MUNICIPAL | 0.00 |
| 4.1.4.3.21 | BÚSQUEDA Y COPIA DE DOCUMENTOS | 103.50 |
| 4.1.4.3.22 | EXPEDICIÓN DE CERTIFICACIONES OFICIALES | 0.00 |
| 4.1.4.3.23 | EXPED. D/CONST. D/POSESIÓN D/PREDIOS | 0.00 |
| 4.1.4.3.24 | EXPEDICIÓN DE CONSTANCIAS | 6,189.28 |
| 4.1.4.3.25 | EXPEDICIÓN DE OTRAS CONSTANCIAS | 0.00 |
| 4.1.4.3.26 | CANJE DEL FORMATO DE LICENCIA DE FUNC. | 0.00 |
| 4.1.4.3.27 | REPOSIC. P/PERD.D/FORMATO D/LIC. D/FUNC. | 0.00 |
| 4.1.4.3.28 | ACTAS DE NACIMIENTO | 0.00 |
| 4.1.4.3.29 | ACTAS DE MATRIMONIO | 0.00 |
| 4.1.4.3.30 | ACTAS DE DIVORCIO | 0.00 |
| 4.1.4.3.31 | ACTAS DE DEFUNCIÓN | 0.00 |
| 4.1.4.3.32 | CELEBRACIÓN DE MATRIMONIOS | 0.00 |
| 4.1.4.3.33 | DISPENSA D/LA PUBLIC. P/CONTRAER MATRIM. | 0.00 |
| 4.1.4.3.34 | EXPEDICIÓN DE COPIAS CERTIFICADAS | 0.00 |
| 4.1.4.3.35 | ANOTACIÓN MARG. E/LIB. D/REGISTRO CIVIL | 0.00 |
| 4.1.4.3.36 | EXPEDICIÓN DE CONSTANCIAS | 0.00 |
| 4.1.4.3.37 | EXPEDIC. D/COPIA SIMPLE D/ACTOS REGIST. | 0.00 |
| 4.1.4.3.38 | ORDEN DE INHUMACIÓN | 0.00 |
| 4.1.4.3.39 | TRANSP.Y DISP.FINAL D/DES.SÓL. INDUST. | 0.00 |
| 4.1.4.3.40 | TRANSP.Y DISP.FINAL DES.SÓL.COM.Y SERV. | 0.00 |
| 4.1.4.3.41 | TRANS.Y DISP.FINAL DES.SÓL. ORG. REQ. | 0.00 |
| 4.1.4.3.42 | TRANSP.Y DISP.FINAL DES.SÓL.E/LOT.BALD. | 0.00 |
| 4.1.4.3.43 | USO DE LA VÍA Y LUGARES PÚBLICOS | 0.00 |
| 4.1.4.3.44 | SERVICIO DE PANTEON | 0.00 |
| 4.1.4.3.45 | LICENCIAS DE FUNC. P/VENTA D/BEB. ALCOH. | 0.00 |
| 4.1.4.3.46 | LICENCIAS DE FUNCIONAMIENTO | 9,769.00 |
| 4.1.4.3.47 | EMPADRONAMIENTO MUNICIPAL | 0.00 |
| 4.1.4.3.48 | ANUNCIOS ADOSADOS | 0.00 |
| 4.1.4.3.49 | ANUNCIOS PINTADOS Y/O MURALES | 0.00 |
| 4.1.4.3.50 | ESTRUCTURALES | 0.00 |
| 4.1.4.3.51 | LUMINOSOS | 0.00 |
| 4.1.4.3.52 | SERVICIO DE ALUMBRADO PÚBLICO | 0.00 |
| 4.1.4.3.53 | SERVICIO DE AGUA POTABLE | 79,480.00 |
| 4.1.4.3.54 | CONEXIONES Y RECONEXIONES | 2,000.00 |
| 4.1.4.3.55 | DRENAJE Y ALCANTARILLADO | 4,000.00 |
| 4.1.4.3.56 | ADEUDOS D/LOS SERV. D/AGUA POT. | 0.00 |
| 4.1.4.3.57 | MANTENIMIENTO A LA RED DE AGUA POTABLE | 0.00 |
| 4.1.4.3.58 | MANTENIMIENTO A LA RED D/DRENAJE Y ALC. | 0.00 |
| 4.1.4.3.59 | PRESTACIÓN DE SERVICIOS DE ASIST. SOCIAL | 0.00 |
| 4.1.4.3.60 | FERIAS MUNICIPALES | 0.00 |
| 4.1.4.3.61 | COLEGIATURAS | 0.00 |
| 4.1.4.3.62 | CURSOS | 0.00 |
| 4.1.4.4 | ACCESORIOS DE DERECHOS | 0.00 |
| 4.1.4.4.1 | RECARGOS | 0.00 |






MUNICIPIO DE ZITLALTEPEC DE TRINIDAD SÁNCHEZ SANTOS TLAXCALA

NOTAS AL ESTADO DE ACTIVIDADES
Al 30 de Junio de 2020
(Cifras en pesos)

0021

| | | |
|-------------|--|----------|
| 4.1.4.4.1.1 | RECARGOS POR DERECHOS DE AGUA | 0.00 |
| 4.1.4.4.1.2 | RECARGOS OTROS | 0.00 |
| 4.1.4.4.2 | MULTAS | 0.00 |
| 4.1.4.4.2.1 | MULTAS POR DERECHOS DE AGUA | 0.00 |
| 4.1.4.4.2.2 | MULTAS OTROS | 0.00 |
| 4.1.4.4.3 | ACTUALIZACIÓN | 0.00 |
| 4.1.4.4.3.1 | ACTUALIZACIÓN POR DERECHOS DE AGUA | 0.00 |
| 4.1.4.4.3.2 | ACTUALIZACIÓN OTROS | 0.00 |
| 4.1.4.5 | DERECHOS NO COMP. EN LA LEY DE ING. VIGENTE CAUS. EN EJER. FISC. ANT. PEND. DE LIQ. O PAGO | 0.00 |
| 4.1.4.9 | OTROS DERECHOS | 7,668.00 |
| 4.1.4.9.1 | OTROS DERECHOS | 7,668.00 |
| 4.1.5 | PRODUCTOS | 7,267.67 |
| 4.1.5.1 | PRODUCTOS | 7,267.67 |
| 4.1.5.1.1 | MERCADOS | 0.00 |
| 4.1.5.1.2 | EXPLOTACIÓN DE OTROS BIENES | 0.00 |
| 4.1.5.1.3 | INGRESOS DE CAMIONES | 0.00 |
| 4.1.5.1.4 | INGRESOS DE FOTOCOPIADO | 0.00 |
| 4.1.5.1.5 | MAQUINARIA PESADA | 0.00 |
| 4.1.5.1.6 | ESTACIONAMIENTO | 0.00 |
| 4.1.5.1.7 | AUDITORIO MUNICIPAL | 0.00 |
| 4.1.5.1.8 | ARRENDAMIENTO DE LOCALES | 0.00 |
| 4.1.5.1.9 | BAÑOS PÚBLICOS | 0.00 |
| 4.1.5.1.10 | ASIGNACIÓN DE LOTES EN CEMENTERIO | 0.00 |
| 4.1.5.1.11 | INTERESES BANCARIOS, CRÉDITOS Y BONOS | 7,267.67 |
| 4.1.5.4 | PRODUCTOS NO COMP. EN LA LEY DE ING. VIGENTE CAUS. EN EJER. FISC. ANT. PEND. DE LIQ. O PAGO | 0.00 |
| 4.1.6 | APROVECHAMIENTOS | 0.00 |
| 4.1.6.2 | MULTAS | 0.00 |
| 4.1.6.2.1 | MULTAS | 0.00 |
| 4.1.6.3 | INDEMNIZACIONES | 0.00 |
| 4.1.6.3.1 | INDEMNIZACIONES | 0.00 |
| 4.1.6.4 | REINTEGROS | 0.00 |
| 4.1.6.5 | APROVECHAMIENTOS PROVENIENTES DE OBRAS PÚBLICAS | 0.00 |
| 4.1.6.6 | APROVECHAMIENTOS NO COMP. EN LA LEY DE ING. VIGENTE CAUS. EN EJER. FISC. ANT. PEND. DE LIQ. O PAGO | 0.00 |
| 4.1.6.8 | ACCESORIOS DE APROVECHAMIENTOS | 0.00 |
| 4.1.6.8.1 | RECARGOS | 0.00 |
| 4.1.6.8.2 | ACTUALIZACIÓN | 0.00 |
| 4.1.6.9 | OTROS APROVECHAMIENTOS | 0.00 |
| 4.1.7 | INGRESOS POR VENTA DE BIENES Y PRESTACIÓN DE SERVICIOS | 0.00 |
| 4.1.7.1 | INGRESOS POR VENTA DE BIENES Y PREST. DE SERV. DE INST. PÚBLICAS DE SEGURIDAD SOCIAL | 0.00 |
| 4.1.7.2 | INGRESOS POR VENTA DE BIENES Y PREST. DE SERV. DE EMPR. PRODUCT. DEL ESTADO | 0.00 |
| 4.1.7.3 | INGRESOS POR VENTA DE BIENES Y PREST. DE SERV. DE ENT. PARAEST. Y FIDEIC. NO EMPR Y NO FINANC | 0.00 |
| 4.1.7.4 | INGRESOS POR VENTA DE BIENES Y PREST. DE SERV. DE ENT. PARAEST. EMPR NO FINANC C/PART EST MAY | 0.00 |
| 4.1.7.5 | INGRESOS POR VENTA DE BIENES Y PREST. | 0.00 |





MUNICIPIO DE ZITLALTEPEC DE TRINIDAD SANCHEZ SANTOS TLAXCALA

NOTAS AL ESTADO DE ACTIVIDADES
Al 30 de Junio de 2020
(Cifras en pesos)

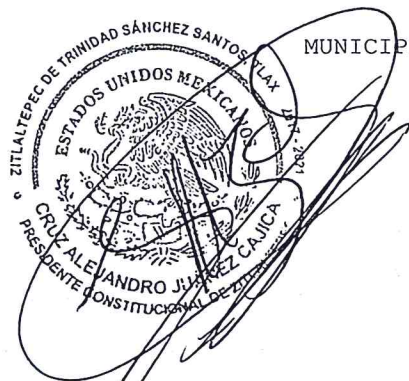
0022

| | | |
|---------|--|------------|
| 4.1.7.5 | DE SERV. DE ENT. PARAEST. EMPR FINANCIERAS MONET C/PART EST MAY | 0.00 |
| 4.1.7.7 | INGRESOS POR VENTA DE BIENES Y PRESTACIONES DE SERV. DE ENT. PARAEST. EMPR FINANCIERAS NO MONET C/PART EST MAY | 0.00 |
| 4.1.7.8 | INGRESOS POR VENTA DE BIENES Y PRESTACIONES DE SERV. DE LOS PODERES LEG. Y JUDICIALES Y DE LOS ÓRGANOS AUTÓNOMOS | 0.00 |
| | TOTAL | 368,992.45 |

EA-02 PARTICIPACIONES, APORTACIONES, CONVENIOS, INCENTIVOS DERIVADOS DE LA COLABORACIÓN FISCAL, FONDOS DISTINTOS DE APORTACIONES, TRANSFERENCIAS, ASIGNACIONES, SUBSIDIOS Y SUBVENCIONES, Y PENSIONES Y JUBILACIONES:

| Cuenta | Nombre de la Cuenta | Monto |
|------------|--|---------------|
| 4.2 | PARTICIPACIONES, APORTACIONES, CONVENIOS, INCENTIVOS DERIVADOS DE LA COLABORACIÓN FISCAL, F. DIST. DE APORTACIONES, TRANSFERENCIAS, ASIGNACIONES, SUBSIDIOS Y SUBVENCIONES, Y PENSIONES Y JUBILACIONES | 28,344,832.30 |
| 4.2.1 | PARTICIPACIONES, APORTACIONES, CONVENIOS, INCENTIVOS DERIVADOS DE LA COLABORACIÓN FISCAL, F. DIST. DE APORTACIONES | 28,344,832.30 |
| 4.2.1.1 | PARTICIPACIONES | 11,685,104.95 |
| 4.2.1.1.1 | FONDO GENERAL DE PARTICIPACIONES | 7,188,757.75 |
| 4.2.1.1.2 | FONDO DE FOMENTO MUNICIPAL | 2,511,943.30 |
| 4.2.1.1.3 | FONDO DE FISCALIZACIÓN Y RECAUDACIÓN | 418,901.37 |
| 4.2.1.1.4 | FONDO DE COMPENSACIÓN | 302,251.30 |
| 4.2.1.1.5 | FONDO DE EXTRACCIÓN DE HIDROCARBUROS | 0.00 |
| 4.2.1.1.6 | IMPUESTO ESPECIAL SOBRE PRODUCCIÓN Y SERVICIOS | 67,391.10 |
| 4.2.1.1.7 | 0.136% DE LA RECAUDACIÓN FEDERAL PARTICIPABLE | 0.00 |
| 4.2.1.1.8 | 3.17% SOBRE EXTRACCIÓN DE PETRÓLEO | 0.00 |
| 4.2.1.1.9 | GASOLINAS Y DIÉSEL | 127,055.13 |
| 4.2.1.1.10 | FONDO DEL IMPUESTO SOBRE LA RENTA | 1,068,805.00 |
| 4.2.1.1.11 | FONDO DE ESTABILIZACIÓN DE LOS INGRESOS DE LAS ENTIDADES FEDERATIVAS | 0.00 |
| 4.2.1.2 | APORTACIONES | 16,181,854.06 |
| 4.2.1.2.1 | FONDO DE APORTACIONES PARA LA NÓMINA EDUCATIVA Y GASTO OPERATIVO | 0.00 |
| 4.2.1.2.2 | FONDO DE APORTACIONES PARA LOS SERVICIOS DE SALUD | 0.00 |
| 4.2.1.2.3 | FONDO DE APORTACIONES PARA LA INFRAESTRUCTURA SOCIAL | 12,948,167.40 |
| 4.2.1.2.4 | FONDO DE APORTACIONES PARA EL FORTALECIMIENTO DE LOS MUNICIPIOS | 3,233,686.66 |
| 4.2.1.2.5 | FONDO DE APORTACIONES MÚLTIPLES | 0.00 |
| 4.2.1.2.6 | FONDO DE APORTACIONES PARA LA EDUCACIÓN TECNOLÓGICA Y DE ADULTOS | 0.00 |
| 4.2.1.2.7 | FONDO DE APORTACIONES PARA LA SEGURIDAD PÚBLICA DE LOS ESTADOS Y DEL DISTRITO FEDERAL | 0.00 |
| 4.2.1.2.8 | FONDO DE APORTACIONES PARA EL FORTALECIMIENTO DE LAS ENTIDADES FEDERATIVAS | 0.00 |
| 4.2.1.3 | CONVENIOS | 0.00 |
| 4.2.1.3.1 | CONVENIOS DE PROTECCIÓN SOCIAL EN SALUD | 0.00 |





MUNICIPIO DE ZITLALTEPEC DE TRINIDAD SÁNCHEZ SANTOS TLAXCALA


NOTAS AL ESTADO DE ACTIVIDADES
Al 30 de Junio de 2020
(Cifras en pesos)


0023

| | | |
|-----------|---|---------------|
| 4.2.1.3.2 | CONVENIOS DE DESCENTRALIZACIÓN | 0.00 |
| 4.2.1.3.3 | CONVENIOS DE REASIGNACIÓN | 0.00 |
| 4.2.1.3.4 | OTROS CONVENIOS Y SUBSIDIOS | 0.00 |
| 4.2.1.4 | INCENTIVOS DERIVADOS DE LA COLABORACIÓN FISCAL | 477,873.29 |
| 4.2.1.4.1 | TENENCIA O USO DE VEHÍCULOS | 0.00 |
| 4.2.1.4.2 | FONDO DE COMPENSACIÓN ISAN | 10,583.76 |
| 4.2.1.4.3 | IMPUESTO SOBRE AUTOMÓVILES NUEVOS | 11,519.84 |
| 4.2.1.4.4 | FONDO DE COMPENSACIÓN DE REPECOS-INTERMEDIOS | 0.00 |
| 4.2.1.4.5 | OTROS INCENTIVOS ECONÓMICOS | 455,769.69 |
| 4.2.1.5 | FONDOS DISTINTOS DE APORTACIONES | 0.00 |
| 4.2.1.5.1 | FONDO PARA ENTIDADES FEDERATIVAS Y MUNICIPIOS PRODUCTORES DE HIDROCARBUROS | 0.00 |
| 4.2.1.5.2 | FONDO MINERO | 0.00 |
| 4.2.2 | TRANSFERENCIAS, ASIGNACIONES, SUBSIDIOS Y SUBVENCIONES Y PENSIONES Y JUBILACIONES | 0.00 |
| 4.2.2.1 | TRANSFERENCIAS INTERNAS Y ASIGNACIONES DEL SECTOR PÚBLICO | 0.00 |
| 4.2.2.3 | SUBSIDIOS Y SUBVENCIONES | 0.00 |
| 4.2.2.3.1 | SUBSIDIOS Y SUBVENCIONES | 0.00 |
| 4.2.2.5 | PENSIONES Y JUBILACIONES | 0.00 |
| 4.2.2.7 | TRANSFERENCIAS DEL FONDO MEXICANO DEL PETRÓLEO PARA LA ESTABILIZACIÓN Y EL DESARROLLO | 0.00 |
| | TOTAL | 28,344,832.30 |

EA-03 OTROS INGRESOS Y BENEFICIOS:

| Cuenta | Nombre de la Cuenta | Monto | Naturaleza |
|---------|--|-------|------------|
| 4.3 | OTROS INGRESOS Y BENEFICIOS | 0.00 | |
| 4.3.1 | INGRESOS FINANCIEROS | 0.00 | |
| 4.3.1.1 | INTERESES GANADOS DE TÍTULOS, VALORES Y DEMÁS INSTRUMENTOS FINANCIEROS | 0.00 | |
| 4.3.1.9 | OTROS INGRESOS FINANCIEROS | 0.00 | |
| 4.3.2 | INCREMENTO POR VARIACIÓN DE INVENTARIOS | 0.00 | |
| 4.3.2.1 | INCREMENTO POR VARIACIÓN DE INVENTARIOS DE MERCANCÍAS PARA VENTA | 0.00 | |
| 4.3.2.2 | INCREMENTO POR VARIACIÓN DE INVENTARIOS DE MERCANCÍAS TERMINADAS | 0.00 | |
| 4.3.2.3 | INCREMENTO POR VARIACIÓN DE INVENTARIOS DE MERCANCÍAS EN PROCESO DE ELABORACIÓN | 0.00 | |
| 4.3.2.4 | INCREMENTO POR VARIACIÓN DE INVENTARIOS DE MATERIAS PRIMAS, MATERIALES Y SUMINISTROS PARA PRODUCCIÓN | 0.00 | |
| 4.3.2.5 | INCREMENTO POR VARIACIÓN DE ALMACÉN DE MATERIAS PRIMAS, MATERIALES Y SUMINISTROS DE CONSUMO | 0.00 | |
| 4.3.3 | DISMINUCIÓN DEL EXCESO DE ESTIMACIONES POR PÉRDIDA O DETERIORO U OBSOLESCENCIA | 0.00 | |
| 4.3.3.1 | DISMINUCIÓN DEL EXCESO DE ESTIMACIONES POR PÉRDIDA O DETERIORO U OBSOLESCENCIA | 0.00 | |
| 4.3.4 | DISMINUCIÓN DEL EXCESO DE PROVISIONES | 0.00 | |
| 4.3.4.1 | DISMINUCIÓN DEL EXCESO EN PROVISIONES | 0.00 | |
| 4.3.9 | OTROS INGRESOS Y BENEFICIOS VARIOS | 0.00 | |
| 4.3.9.2 | BONIFICACIONES Y DESCUENTOS OBTENIDOS | 0.00 | |
| 4.3.9.3 | DIFERENCIAS POR TIPO DE CAMBIO A FAVOR | 0.00 | |





MUNICIPIO DE ZITLALTEPEC DE TRINIDAD SÁNCHEZ SANTOS TLAXCALA


NOTAS AL ESTADO DE ACTIVIDADES
Al 30 de Junio de 2020
(Cifras en pesos)

0024

| | | | |
|---------|--|------|-------|
| 4.3.9.4 | DIFERENCIAS DE COTIZACIONES A FAVOR EN VALORES NEGOCIABLES | 0.00 | _____ |
| 4.3.9.5 | RESULTADO POR POSICIÓN MONETARIA | 0.00 | _____ |
| 4.3.9.6 | UTILIDADES POR PARTICIPACIÓN PATRIMONIAL | 0.00 | _____ |
| 4.3.9.7 | DIFERENCIAS POR REESTRUCTURACIÓN DE DEUDA PÚBLICA A FAVOR | 0.00 | _____ |
| 4.3.9.9 | OTROS INGRESOS Y BENEFICIOS VARIOS | 0.00 | _____ |
| | TOTAL | 0.00 | _____ |

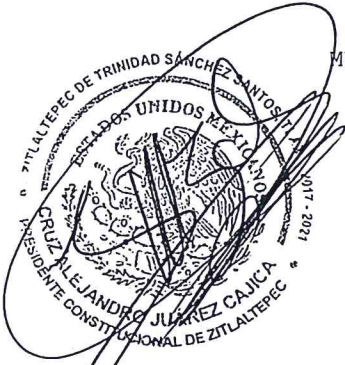
04 GASTOS Y OTRAS PÉRDIDAS:

| Monta | Nombre de la Cuenta | Monto | % |
|-----------|--|---------------|-------|
| 5.1 | GASTOS DE FUNCIONAMIENTO | | |
| 5.1.1 | SERVICIOS PERSONALES | 11,545,175.72 | 58.57 |
| 5.1.1.1 | REMUNERACIONES AL PERSONAL DE CARÁCTER PERMANENTE | 6,299,023.87 | 31.96 |
| | | 5,302,851.73 | 26.90 |
| 5.1.1.1.1 | DIETAS | | |
| 5.1.1.1.2 | HABERES | 750,515.28 | 3.81 |
| 5.1.1.1.3 | SUELDOS A FUNCIONARIOS | 0.00 | 0.00 |
| 5.1.1.1.4 | SUELDOS AL PERSONAL | 512,211.36 | 2.60 |
| 5.1.1.1.5 | SUELDOS A TRABAJADORES | 3,879,138.61 | 19.68 |
| 5.1.1.1.6 | SUELDOS AL MAGISTERIO | 160,986.48 | 0.82 |
| 5.1.1.1.7 | REMUNER. POR ADSCRIP. LAB. E/L EXTRANJERO | 0.00 | 0.00 |
| 5.1.1.2 | REMUNERACIONES AL PERSONAL DE CARÁCTER TRANSITORIO | 0.00 | 0.00 |
| 5.1.1.2.1 | HONORARIOS ASIMILABLES A SALARIOS | | |
| 5.1.1.2.2 | SUELDOS AL PERSONAL EVENTUAL | 0.00 | 0.00 |
| 5.1.1.2.3 | SUELDOS AL MAGISTERIO EVETUAL | 0.00 | 0.00 |
| 5.1.1.2.4 | RETRIBUC. P/SERVICIOS D/CARÁCTER SOCIAL | 0.00 | 0.00 |
| 5.1.1.2.5 | RETRIB. A REP.TRAB. Y PAT.E/L JTA D/CONC. | 0.00 | 0.00 |
| 5.1.1.3 | REMUNERACIONES ADICIONALES Y ESPECIALES | | |
| 5.1.1.3.1 | PRIMA QUINQUENAL | 263,406.15 | 1.34 |
| 5.1.1.3.2 | PRIMA QUINQUENAL AL MAGISTERIO | 3,768.00 | 0.02 |
| 5.1.1.3.3 | PRIMA VACACIONAL A FUNCIONARIOS | 0.00 | 0.00 |
| 5.1.1.3.4 | PRIMA VACACIONAL AL PERSONAL | 63,136.34 | 0.32 |
| 5.1.1.3.5 | PRIMA VACACIONAL A TRABAJADORES | 186,055.57 | 0.94 |
| 5.1.1.3.6 | PRIMA VACACIONAL AL MAGISTERIO | 10,446.24 | 0.05 |
| 5.1.1.3.7 | PRIMA VACACIONAL AL PERSONAL EVENTUAL | 0.00 | 0.00 |
| 5.1.1.3.8 | PRIMA VACACIONAL AL MAGISTERIO EVENTUAL | 0.00 | 0.00 |
| 5.1.1.3.9 | GRATIFICACIÓN FIN DE AÑO FUNCIONARIOS | 0.00 | 0.00 |
| 5.1.1.3.A | GRATIFICACIÓN FIN DE AÑO AL PERSONAL | 0.00 | 0.00 |
| 5.1.1.3.B | GRATIFICACIÓN FIN DE AÑO TRABAJADORES | 0.00 | 0.00 |
| 5.1.1.3.C | GRATIFICACIÓN FIN DE AÑO A MAGISTERIO | 0.00 | 0.00 |
| 5.1.1.3.D | GRATIF. FIN D/AÑO A/PERSONAL D/HONOR | 0.00 | 0.00 |
| 5.1.1.3.E | GRATIFIC. FIN DE AÑO AL MAGIST. EVENTUAL | 0.00 | 0.00 |
| 5.1.1.3.F | GRATIFICACIÓN A PERSONAL DE HONORARIOS | 0.00 | 0.00 |
| 5.1.1.3.G | HORAS EXTRAORDINARIAS | 0.00 | 0.00 |
| 5.1.1.3.H | COMPENSACIONES Y OTRAS PRESTACIONES | 0.00 | 0.00 |
| 5.1.1.3.I | COMPENSACIONES AL PERSONAL | 0.00 | 0.00 |
| 5.1.1.3.J | COMPENSACIONES A TRABAJADORES | 0.00 | 0.00 |
| 5.1.1.3.K | COMPENSACIONES A MAGISTERIO | 0.00 | 0.00 |
| 5.1.1.3.L | COMPENSAC. D/EST.LICENC.Y TIT. A/MAGIST. | 0.00 | 0.00 |
| 5.1.1.3.M | COMPENSACIÓN POR MATERIAL DIDÁCTICO | 0.00 | 0.00 |
| 5.1.1.3.N | COMPENSACIÓN AL PERSONAL EVENTUAL | 0.00 | 0.00 |
| 5.1.1.3.O | COMPENSACIONES A MAGISTERIO EVENTUAL | 0.00 | 0.00 |
| 5.1.1.3.P | COMPENS. MAT. DIDÁCTICO MAGIST. EVENTUAL | 0.00 | 0.00 |




MUNICIPIO DE ZITLALTEPEC DE TRINIDAD SÁNCHEZ SANTOS TLAXCALA

NOTAS AL ESTADO DE ACTIVIDADES
Al 30 de Junio de 2020
(Cifras en pesos)



0925

| | | | |
|-----------|---|--------------|------|
| 5.1.1.3.Q | ASIGNACIÓN DOCENTE | 0.00 | 0.00 |
| 5.1.1.3.R | ASIGNACIÓN PEDAGÓGICA MAGIST.EVENTUAL | 0.00 | 0.00 |
| 5.1.1.3.S | ASIGNACIÓN POR ACTOS DE FISCALIZACIÓN | 0.00 | 0.00 |
| 5.1.1.3.T | ASIGNACIÓN POR SUPERVISIÓN | 0.00 | 0.00 |
| 5.1.1.3.U | ASIGNACIÓN POR ACTOS DE INSPECCIÓN | 0.00 | 0.00 |
| 5.1.1.3.V | SOBREHABERES | 0.00 | 0.00 |
| 5.1.1.3.W | ASIG.TÉC.MANDO, COM. VUELO Y TEC.ESPEC. | 0.00 | 0.00 |
| 5.1.1.3.X | HONORARIOS ESPECIALES | 0.00 | 0.00 |
| 5.1.1.3.Y | PART. VIG. CUMP.D/LAS LEY.Y CUST.VAL. | 0.00 | 0.00 |
| 1.1.4 | SEGURIDAD SOCIAL | 0.00 | 0.00 |
| 1.1.4.1 | APORTACIONES DE SEGURIDAD SOCIAL | 0.00 | 0.00 |
| 5.1.1.4.2 | APORTACIONES A FONDOS DE VIVIENDA | 0.00 | 0.00 |
| 5.1.1.4.3 | CUOTAS SEGURO DE RETIRO TRABAJADORES | 0.00 | 0.00 |
| 5.1.1.4.4 | CUOTAS SEGURO DE RETIRO A MAGISTERIO | 0.00 | 0.00 |
| 5.1.1.4.5 | CUOTAS SEGURO DE VIDA A FUNCIONARIOS | 0.00 | 0.00 |
| 5.1.1.4.6 | CUOTAS SEGURO DE VIDA AL PERSONAL | 0.00 | 0.00 |
| 5.1.1.4.7 | CUOTAS SEGURO DE VIDA A TRABAJADORES | 0.00 | 0.00 |
| 5.1.1.4.8 | CUOTAS SEGURO DE VIDA AL MAGISTERIO | 0.00 | 0.00 |
| 5.1.1.5 | OTRAS PRESTACIONES SOCIALES Y ECONÓMICAS | 732,765.99 | 3.72 |
| 5.1.1.5.1 | CUOTAS P/EL FDO D/AHORRO Y FDO D/TRABAJO | 0.00 | 0.00 |
| 5.1.1.5.2 | INDEMNIZACIÓN Y LIQUID. A FUNCIONARIOS | 0.00 | 0.00 |
| 5.1.1.5.3 | INDEMNIZACIÓN Y LIQUIDACIÓN AL PERSONAL | 705,740.46 | 3.58 |
| 5.1.1.5.4 | INDEMNIZACIÓN Y LIQUID. A TRABAJADORES | 0.00 | 0.00 |
| 5.1.1.5.5 | PRESTACIONES Y HABERES DE RETIRO | 0.00 | 0.00 |
| 5.1.1.5.6 | OTRAS PREST. CONTRACT. A TRABAJADORES | 0.00 | 0.00 |
| 5.1.1.5.7 | OTRAS PREST. CONTRACT. MAGISTERIO | 0.00 | 0.00 |
| 5.1.1.5.8 | OTRAS PREST. CONTRACT. A MAGIST. EVENT. | 0.00 | 0.00 |
| 5.1.1.5.9 | SERVICIO MÉDICO A FUNCIONARIOS | 0.00 | 0.00 |
| 5.1.1.5.A | SERVICIO MÉDICO AL PERSONAL | 6,476.25 | 0.03 |
| 5.1.1.5.B | SERVICIO MÉDICO A TRABAJADORES | 0.00 | 0.00 |
| 5.1.1.5.C | SERVICIO MÉDICO A MAGISTERIO | 0.00 | 0.00 |
| 5.1.1.5.D | APOYOS A LA CAPAC. D/LOS SERVID. PÚB. | 0.00 | 0.00 |
| 1.1.5.E | CUOTAS DESPENSA A FUNCIONARIOS | 0.00 | 0.00 |
| 1.1.5.F | CUOTAS DESPENSA AL PERSONAL | 0.00 | 0.00 |
| 5.1.1.5.G | CUOTAS DESPENSA A TRABAJADORES | 20,549.28 | 0.10 |
| 5.1.1.5.H | CUOTAS DESPENSA AL MAGISTERIO | 0.00 | 0.00 |
| 5.1.1.5.I | CUOTAS DESPENSA AL PERSONAL EVENTUAL | 0.00 | 0.00 |
| 5.1.1.5.J | CUOTAS DESPENSA AL MAGISTERIO EVENTUAL | 0.00 | 0.00 |
| 5.1.1.5.K | APORTACIÓN A PENSIONES DE FUNCIONARIOS | 0.00 | 0.00 |
| 5.1.1.5.L | APORTACIÓN A PENSIONES DEL PERSONAL | 0.00 | 0.00 |
| 5.1.1.5.M | APORTACIÓN A PENSIONES POR TRABAJADORES | 0.00 | 0.00 |
| 5.1.1.5.N | APORTACIÓN A PENSIONES POR MAGISTERIO | 0.00 | 0.00 |
| 5.1.1.6 | PAGO DE ESTÍMULOS A SERVIDORES PÚBLICOS | 0.00 | 0.00 |
| 5.1.1.6.1 | PREV. CARACT.LAB.ECON.Y SEG.SOCIAL | 0.00 | 0.00 |
| 5.1.1.6.2 | ESTÍMULOS | 0.00 | 0.00 |
| 5.1.1.6.3 | RECOMPENSAS | 0.00 | 0.00 |
| 5.1.2 | MATERIALES Y SUMINISTROS | 1,545,345.41 | 7.84 |
| 5.1.2.1 | MATERIALES DE ADMINISTRACIÓN, EMISIÓN DE DOCUMENTOS Y ARTÍCULOS OFICIALES | 359,357.48 | 1.82 |
| 5.1.2.1.1 | MATERIALES, UTIL.Y EQPOS MEN. D/OFICINA | 133,556.71 | 0.68 |
| 5.1.2.1.2 | MATERIALES Y ÚTILES D/IMPRES. Y REPROD. | 116,396.61 | 0.59 |
| 5.1.2.1.3 | MATERIAL ESTADÍSTICO Y GEOGRÁFICO | 0.00 | 0.00 |
| 5.1.2.1.4 | MAT.UTIL.Y EQPOS MEN.TECN.D/L INF.Y COM. | 0.00 | 0.00 |
| 5.1.2.1.5 | MATERIAL IMPRESO E INFORMACIÓN DIGITAL | 0.00 | 0.00 |
| 5.1.2.1.6 | MATERIAL DE LIMPIEZA | 54,001.69 | 0.27 |
| 5.1.2.1.7 | MATERIALES Y ÚTILES DE ENSEÑANZA | 18,317.77 | 0.09 |
| 5.1.2.1.8 | MAT. P/EL REG. E INDENT. BIENES Y PERS. | 37,084.70 | 0.19 |
| 5.1.2.2 | ALIMENTOS Y UTENSILIOS | 8,324.00 | 0.04 |






MUNICIPIO DE ZITLALTEPEC DE TRINIDAD SÁNCHEZ SANTOS TLAXCALA

NOTAS AL ESTADO DE ACTIVIDADES
Al 30 de Junio de 2020
(Cifras en pesos)

0026

| | | | |
|-----------|--|------------|------|
| 5.1.2.1.1 | PRODUCTOS ALIMENTICIOS PARA PERSONAS | 8,324.00 | 0.04 |
| 5.1.2.2.2 | PRODUCTOS ALIMENTICIOS PARA ANIMALES | 0.00 | 0.00 |
| 5.1.2.2.3 | UTENSILIOS P/EL SERVICIO. D/ALIMENT. | 0.00 | 0.00 |
| 5.1.2.3 | MATERIAS PRIMAS Y MATERIALES DE PRODUCCIÓN Y COMERCIALIZACIÓN | 0.00 | 0.00 |
| 5.1.2.3.1 | PROD.ALIMENT.AGROP.Y FOREST.ADQ. C/M.P. | 0.00 | 0.00 |
| 5.1.2.3.2 | INSUMOS TEXT. ADQ. COMO MATERIA PRIMA | 0.00 | 0.00 |
| 5.1.2.3.3 | PROD. D/PAPEL, CARTÓN E IMPRES.ADQ.C/M.P. | 0.00 | 0.00 |
| 5.1.2.3.4 | COMB.LUB.ADIT.CARB.Y DERIV.ADQ.C/M.P. | 0.00 | 0.00 |
| 1.2.3.5 | PROD. QUÍM. FARM. Y LAB. ADQ. COMO M.P. | 0.00 | 0.00 |
| 1.2.3.6 | PROD.MET. BASE D/MIN.NO MET.ADQ.C/M.P. | 0.00 | 0.00 |
| 5.1.2.3.7 | PROD.D/CUERO, PIEL.PLÁST.HULE ADQ.C/M.P. | 0.00 | 0.00 |
| 5.1.2.3.8 | MERCANCIAS ADQ.P/SU COMERCIALIZACIÓN | 0.00 | 0.00 |
| 5.1.2.3.9 | OTROS PRODUCTOS ADQ.C/MATERIA PRIMA | 0.00 | 0.00 |
| 5.1.2.4 | MATERIALES Y ARTÍCULOS DE CONSTRUCCIÓN Y DE REPARACIÓN | 348,105.05 | 1.77 |
| 5.1.2.4.1 | PRODUCTOS MINERALES NO METÁLICOS | 0.00 | 0.00 |
| 5.1.2.4.2 | CEMENTO Y PRODUCTOS DE CONCRETO | 0.00 | 0.00 |
| 5.1.2.4.3 | CAL, YESO Y PRODUCTOS DE YESO | 0.00 | 0.00 |
| 5.1.2.4.4 | MADERA Y PRODUCTOS DE MADERA | 0.00 | 0.00 |
| 5.1.2.4.5 | VIDRIO Y PRODUCTOS DE VIDRIO | 0.00 | 0.00 |
| 5.1.2.4.6 | MATERIAL ELÉCTRICO Y ELECTRÓNICO | 177,158.91 | 0.90 |
| 5.1.2.4.7 | ARTÍCULOS METÁLICOS PARA LA CONSTRUCCIÓN | 0.00 | 0.00 |
| 5.1.2.4.8 | MATERIALES COMPLEMENTARIOS | 0.00 | 0.00 |
| 5.1.2.4.9 | OTROS MATERIALES Y ART.D/CONST.Y REPAR. | 170,946.14 | 0.87 |
| 5.1.2.5 | PRODUCTOS QUÍMICOS, FARMACÉUTICOS Y DE LABORATORIO | 87,389.36 | 0.44 |
| 5.1.2.5.1 | PRODUCTOS QUÍMICOS BÁSICOS | 0.00 | 0.00 |
| 5.1.2.5.2 | FERTILIZANTES, PESTIC.Y OTROS AGROQ. | 0.00 | 0.00 |
| 5.1.2.5.3 | MEDICINAS Y PRODUCTOS FARMACÉUTICOS | 0.00 | 0.00 |
| 5.1.2.5.4 | MATERIALES, ACCES.Y SUMIN.MÉDICOS | 77,889.36 | 0.40 |
| 5.1.2.5.5 | MATERIALES, ACCES.Y SUMIN.D/LABORATORIO | 0.00 | 0.00 |
| 1.2.5.6 | FIBRAS SINT.HULES, PLÁST.Y DERIVADOS | 0.00 | 0.00 |
| 1.2.5.7 | OTROS PRODUCTOS QUÍMICOS | 9,500.00 | 0.05 |
| 5.1.2.6 | COMBUSTIBLES, LUBRICANTES Y ADITIVOS | 683,452.69 | 3.47 |
| 5.1.2.6.1 | COMBUSTIBLES, LUBRICANTES Y ADITIVOS | 683,452.69 | 3.47 |
| 5.1.2.6.2 | CARBÓN Y SUS DERIVADOS | 0.00 | 0.00 |
| 5.1.2.7 | VESTUARIO, BLANCOS, PRENDAS DE PROTECCIÓN Y ARTÍCULOS DEPORTIVOS | 30,334.83 | 0.15 |
| 5.1.2.7.1 | VESTUARIO Y UNIFORMES | 16,800.28 | 0.09 |
| 5.1.2.7.2 | PRENDAS DE SEG. Y PROT. PERSONAL | 13,534.55 | 0.07 |
| 5.1.2.7.3 | ARTÍCULOS DEPORTIVOS | 0.00 | 0.00 |
| 5.1.2.7.4 | PRODUCTOS TEXTILES | 0.00 | 0.00 |
| 5.1.2.7.5 | BLANC.Y OTROS PROD.TEXT.EXC.PREND.D/VES. | 0.00 | 0.00 |
| 5.1.2.8 | MATERIALES Y SUMINISTROS PARA SEGURIDAD | 0.00 | 0.00 |
| 5.1.2.8.1 | SUSTANCIAS Y MATERIALES EXPLOSIVOS | 0.00 | 0.00 |
| 5.1.2.8.2 | MATERIALES DE SEGURIDAD PÚBLICA | 0.00 | 0.00 |
| 5.1.2.8.3 | PRENDAS D/PROT.P/SEG. PÚB.Y NACIONAL | 0.00 | 0.00 |
| 5.1.2.9 | HERRAMIENTAS, REFACCIONES Y ACCESORIOS MENORES | 28,382.00 | 0.14 |
| 5.1.2.9.1 | HERRAMIENTAS MENORES | 8,000.00 | 0.04 |
| 5.1.2.9.2 | REFACCIONES Y ACCES. MEN. D/EDIFICIOS | 0.00 | 0.00 |
| 5.1.2.9.3 | REF.Y ACC.MEN.MOB.EQPO D/ADM.EDUC.Y REC. | 0.00 | 0.00 |
| 5.1.2.9.4 | REF.Y ACC.MEN.EQPO D/CÓMP.Y TEC. D/INF. | 0.00 | 0.00 |
| 5.1.2.9.5 | REF.Y ACC.MEN.D/EQPO E INST.MÉD.Y D/LAB. | 0.00 | 0.00 |
| 5.1.2.9.6 | REFACCIONES Y ACCES.MEN.D/EQPO D/TRANSP. | 0.00 | 0.00 |
| 5.1.2.9.7 | REFACCIONES Y ACC.MEN.EQPO DEF.Y SEG. | 0.00 | 0.00 |
| 5.1.2.9.8 | REFACCIONES Y ACC. MEN.D/MAQ.Y OTROS EQ. | 0.00 | 0.00 |





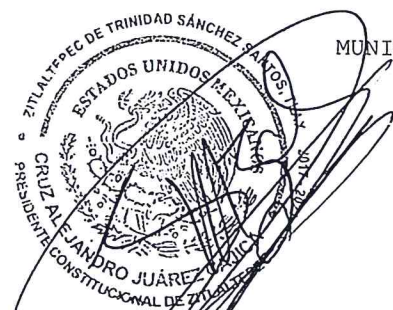
MUNICIPIO DE ZITLALTEPEC DE TRINIDAD SÁNCHEZ SANTOS TLAXCALA

NOTAS AL ESTADO DE ACTIVIDADES
Al 30 de Junio de 2020
(Cifras en pesos)

0027

| | | | |
|-----------|--|--------------|-------|
| 5.1.2.9.9 | REFAC.Y OTROS ACC.MEN.OTROS BIEN.MUEB. | | |
| 5.1.3 | SERVICIOS GENERALES | 20,382.00 | 0.10 |
| 5.1.3.1 | SERVICIOS BÁSICOS | 3,700,806.44 | 18.78 |
| 5.1.3.1.1 | ENERGÍA ELÉCTRICA | 1,954,072.00 | 9.91 |
| 5.1.3.1.2 | GAS | 1,889,301.01 | 9.59 |
| 5.1.3.1.3 | AGUA | 0.00 | 0.00 |
| 5.1.3.1.4 | TELEFONÍA TRADICIONAL | 0.00 | 0.00 |
| 5.1.3.1.5 | TELEFONÍA CELULAR | 24,696.00 | 0.13 |
| 5.1.3.1.6 | SERVICIOS DE TELECOM. Y SATÉLITES | 40,074.99 | 0.20 |
| 5.1.3.1.7 | SERV.D/ACC.D/INTER.REDES Y PROC.D/INF. | 0.00 | 0.00 |
| 5.1.3.1.8 | SERVICIOS POSTALES Y TELEGRÁFICOS | 0.00 | 0.00 |
| 5.1.3.1.9 | SERVICIOS INTEGRALES Y OTROS SERVICIOS | 0.00 | 0.00 |
| 5.1.3.2 | SERVICIOS DE ARRENDAMIENTO | 0.00 | 0.00 |
| 5.1.3.2.1 | ARRENDAMIENTO DE TERRENOS | 233,600.00 | 1.19 |
| 5.1.3.2.2 | ARRENDAMIENTO DE EDIFICIOS | 0.00 | 0.00 |
| 5.1.3.2.3 | ARREND.D/MOB.Y EPO.D/ADMÓN.EDUC.Y REC. | 0.00 | 0.00 |
| 5.1.3.2.4 | ARREND. D/EQUIPO E INST. MÉD. Y D/LAB. | 0.00 | 0.00 |
| 5.1.3.2.5 | ARRENDAMIENTO DE EQUIPO DE TRANSPORTE | 0.00 | 0.00 |
| 5.1.3.2.6 | ARRENDAMIENTO D/MAQ. OTROS EQPOS Y HERR. | 0.00 | 0.00 |
| 5.1.3.2.7 | ARRENDAMIENTOS DE ACTIVOS INTANGIBLES | 175,600.00 | 0.89 |
| 5.1.3.2.8 | ARRENDAMIENTO FINANCIERO | 0.00 | 0.00 |
| 5.1.3.2.9 | OTROS ARRENDAMIENTOS | 0.00 | 0.00 |
| 5.1.3.3 | SERVICIOS PROFESIONALES, CIENTÍFICOS Y TÉCNICOS Y OTROS SERVICIOS | 58,000.00 | 0.29 |
| 5.1.3.3.1 | SERV. LEG.D/CONT.AUDIT.Y RELACIONADOS | 141,328.02 | 0.72 |
| 5.1.3.3.2 | SERV.D/DIS.ARQ. ING.Y ACTIV.RELACIONADAS | 0.00 | 0.00 |
| 5.1.3.3.3 | SERV.D/CONS.ADVA.PROC.TÉC.Y TEC.D/L INF. | 0.00 | 0.00 |
| 5.1.3.3.4 | SERVICIOS DE CAPACITACIÓN | 0.00 | 0.00 |
| 5.1.3.3.5 | SERV.D/INVEST.CIENT.Y DESARROLLO | 0.00 | 0.00 |
| 5.1.3.3.6 | SERV.D/APOYO ADM.TRAD.FOT.E IMPRES. | 0.00 | 0.00 |
| 5.1.3.3.7 | SERVICIOS DE PROTECCIÓN Y SEGURIDAD | 13,490.80 | 0.07 |
| 5.1.3.3.8 | SERVICIOS DE VIGILANCIA | 0.00 | 0.00 |
| 5.1.3.3.9 | SERV. PROFES.CIENT.Y TÉCN.INTEGRALES | 0.00 | 0.00 |
| 3.4 | SERVICIOS FINANCIEROS, BANCARIOS Y COMERCIALES | 127,837.22 | 0.65 |
| 5.1.3.4.1 | SERVICIOS FINAN.Y BANCARIOS | 27,420.65 | 0.14 |
| 5.1.3.4.2 | SERV.D/COB.INVEST.CRED.Y SIMILAR | 27,420.65 | 0.14 |
| 5.1.3.4.3 | SERV.D/RECAUD.TRASL.Y CUST.D/VALORES | 0.00 | 0.00 |
| 5.1.3.4.4 | SEGUROS D/RESPONS.PATRIM.Y FIANZAS | 0.00 | 0.00 |
| 5.1.3.4.5 | SEGURO DE BIENES PATRIMONIALES | 0.00 | 0.00 |
| 5.1.3.4.6 | ALMACENAJE, ENVASE Y EMBALAJE | 0.00 | 0.00 |
| 5.1.3.4.7 | FLETES Y MANIOBRAS | 0.00 | 0.00 |
| 5.1.3.4.8 | COMISIONES POR VENTAS | 0.00 | 0.00 |
| 5.1.3.4.9 | SERV. FINANC.BANC.Y COMERC.INTEGRALES | 0.00 | 0.00 |
| 5.1.3.5 | SERVICIOS DE INSTALACIÓN, REPARACIÓN, MANTENIMIENTO Y CONSERVACIÓN | 0.00 | 0.00 |
| 5.1.3.5.1 | CONSERV.Y MANTTO MENOR D/INMUEBLES | 678,860.94 | 3.44 |
| 5.1.3.5.2 | INST.REP.Y MANT.MOB.Y EQ.ADM.EDUC.Y REC. | 130,965.45 | 0.66 |
| 5.1.3.5.3 | INST.REP.Y MANT.EQ.COM.Y TEC.D/L INF. | 0.00 | 0.00 |
| 5.1.3.5.4 | INST.REP.Y MANTTO.D/EQ.E INST.MÉD.Y LAB. | 9,767.20 | 0.05 |
| 5.1.3.5.5 | REPAR.Y MANTTO D/EQ.D/TRANSPORTE | 0.00 | 0.00 |
| 5.1.3.5.6 | REP.Y MANTTO D/EQ.D/DEF.Y SEGURIDAD | 439,628.29 | 2.23 |
| 5.1.3.5.7 | INST.REP.Y MANT.D/MAQ.OTROS EQ.Y HERR. | 0.00 | 0.00 |
| 5.1.3.5.8 | SERV.D/LIMPIEZA Y MANEJO DE DESECHOS | 0.00 | 0.00 |
| 5.1.3.5.9 | SERVICIOS DE JARDINERÍA Y FUMIGACIÓN | 0.00 | 0.00 |
| 5.1.3.6 | SERVICIOS DE COMUNICACIÓN SOCIAL Y PUBLICIDAD | 98,500.00 | 0.50 |
| 5.1.3.6.1 | DIF.RAD.TV.Y MED.D/MEN.S/PRO.ACT.GUB. | 26,464.00 | 0.13 |
| | | 0.00 | 0.00 |





MUNICIPIO DE ZITLALTEPEC DE TRINIDAD SÁNCHEZ SANTOS TLAXCALA


NOTAS AL ESTADO DE ACTIVIDADES

Al 30 de Junio de 2020

(Cifras en pesos)

0028

| | | | |
|-----------|--|------------|------|
| 5.1.3.6.2 | DIF.RAD.TV.Y MED.MEN.COM.PROM.VTA B O S | 0.00 | 0.00 |
| 5.1.3.6.3 | SERV.D/CREAT.PREP.Y PRO.PUB.EXC.INT. | 0.00 | 0.00 |
| 5.1.3.6.4 | SERVICIOS DE REVELADO DE FOTOGRAFÍAS | 0.00 | 0.00 |
| 5.1.3.6.5 | SERVICIOS D/LA IND.FÍLM.D/SON.Y D/VIDEO | 0.00 | 0.00 |
| 5.1.3.6.6 | SERV.D/CREAC. Y DIF.CONT.EXC.ATRAV.INT. | 0.00 | 0.00 |
| 5.1.3.6.7 | OTROS SERVICIOS DE INFORMACIÓN | 26,464.00 | 0.13 |
| 5.1.3.7 | SERVICIOS DE TRASLADO Y VIÁTICOS | 2,800.00 | 0.01 |
| 5.1.3.7.1 | PASAJES AÉREOS | 0.00 | 0.00 |
| 5.1.3.7.2 | PASAJES TERRESTRES | 2,800.00 | 0.01 |
| 5.1.3.7.3 | PASAJES MARÍTIMOS, LACUSTRES Y FLUVIALES | 0.00 | 0.00 |
| 5.1.3.7.4 | AUTOTRANSPORTE | 0.00 | 0.00 |
| 5.1.3.7.5 | VIÁTICOS EN EL PAÍS | 0.00 | 0.00 |
| 5.1.3.7.6 | VIÁTICOS EN EL EXTRANJERO | 0.00 | 0.00 |
| 5.1.3.7.7 | GASTOS D/INST.Y TRASLADO D/MENAJE | 0.00 | 0.00 |
| 5.1.3.7.8 | SERVICIOS INTEGR.D/TRASL.Y VIÁTICOS | 0.00 | 0.00 |
| 5.1.3.7.9 | OTROS SERVICIOS DE TRASLADO Y HOSPEDAJE | 0.00 | 0.00 |
| 5.1.3.8 | SERVICIOS OFICIALES | 479,938.17 | 2.44 |
| 5.1.3.8.1 | GASTOS DE CEREMONIAL | 307,072.28 | 1.56 |
| 5.1.3.8.2 | GASTOS DE ORDEN SOCIAL Y CULTURAL | 172,865.89 | 0.88 |
| 5.1.3.8.3 | CONGRESOS Y CONVENCIONES | 0.00 | 0.00 |
| 5.1.3.8.4 | EXPOSICIONES | 0.00 | 0.00 |
| 5.1.3.8.5 | GASTOS DE REPRESENTACIÓN | 0.00 | 0.00 |
| 5.1.3.9 | OTROS SERVICIOS GENERALES | 156,322.66 | 0.79 |
| 5.1.3.9.1 | SERVICIOS FUNERARIOS Y DE CEMENTERIOS | 0.00 | 0.00 |
| 5.1.3.9.2 | IMPUESTOS Y DERECHOS | 29,410.00 | 0.15 |
| 5.1.3.9.3 | IMPUESTOS Y DERECHOS DE IMPORTACIÓN | 0.00 | 0.00 |
| 5.1.3.9.4 | SENTENCIAS Y RESOL.P/AUTOR.COMPETENTE | 126,912.66 | 0.64 |
| 5.1.3.9.5 | PENAS, MULTAS, ACCES.Y ACTUALIZACIONES | 0.00 | 0.00 |
| 5.1.3.9.6 | OTROS GASTOS POR RESPONSABILIDADES | 0.00 | 0.00 |
| 5.1.3.9.7 | UTILIDADES | 0.00 | 0.00 |
| 5.1.3.9.8 | IMP.S/ NOMINAS Y OTROS DER.REL. LABORAL | 0.00 | 0.00 |
| 5.1.3.9.9 | OTROS SERVICIOS GENERALES | 0.00 | 0.00 |
| 5.2 | TRANSFERENCIAS, ASIGNACIONES, SUBSIDIOS Y OTRAS AYUDAS | 432,380.48 | 2.19 |
| 5.2.1 | TRANSFERENCIAS INTERNAS Y ASIGNACIONES AL SECTOR PÚBLICO | 3,500.00 | 0.02 |
| 5.2.1.1 | ASIGNACIONES AL SECTOR PÚBLICO | 3,500.00 | 0.02 |
| 5.2.1.1.1 | ASIG.PRESUP.AL PODER EJECUTIVO | 3,500.00 | 0.02 |
| 5.2.1.1.2 | ASIG.PRESUP.AL PODER LEGISLATIVO | 0.00 | 0.00 |
| 5.2.1.1.3 | ASIG.PRESUP.AL PODER JUDICIAL | 0.00 | 0.00 |
| 5.2.1.1.4 | ASIG.PRESUP.A ÓRGANOS AUTÓNOMOS | 0.00 | 0.00 |
| 5.2.1.2 | TRANSFERENCIAS INTERNAS AL SECTOR PÚBLICO | 0.00 | 0.00 |
| 5.2.1.2.1 | TRANSF.INT.OT.ENT.PARAES.N/EMPR.N/FINAN. | 0.00 | 0.00 |
| 5.2.1.2.2 | TRANSF.INT.OT.ENT.PARAES.EMPR.Y N/FINAN | 0.00 | 0.00 |
| 5.2.1.2.3 | TRANSF.INT.OT.FID.PÚB.EMPR.Y N/FINAN | 0.00 | 0.00 |
| 5.2.1.2.4 | TRANSF.INT.OTOR.INST.PARAEST.PÚB.FINAN. | 0.00 | 0.00 |
| 5.2.1.2.5 | TRANSF.INT.OTOR.FID.PÚB.FINANCIEROS | 0.00 | 0.00 |
| 5.2.2 | TRANSFERENCIAS AL RESTO DEL SECTOR PÚBLICO | 0.00 | 0.00 |
| 5.2.2.1 | TRANSFERENCIAS A ENTIDADES PARAESTATALES | 0.00 | 0.00 |
| 5.2.2.1.1 | TRANSF.OT.ENT.PARAES.N/EMP. Y N/FINAN | 0.00 | 0.00 |
| 5.2.2.1.2 | TRANSF.OT.P/ENT.PARAES.EMP.Y N/FINAN. | 0.00 | 0.00 |
| 5.2.2.1.3 | TRANSF.OTOR.P/INST.PARAEST.PÚB.FINAN. | 0.00 | 0.00 |
| 5.2.2.2 | TRANSFERENCIAS A ENTIDADES FEDERATIVAS Y MUNICIPIOS | 0.00 | 0.00 |
| 5.2.2.2.1 | TRANSF.OTOR.ENTID.FEDER.Y MUNICIPIOS | 0.00 | 0.00 |
| 5.2.2.2.2 | TRANSF.FID.D/ENTID.FEDER.Y MUNICIPIOS | 0.00 | 0.00 |







MUNICIPIO DE ZITLALTEPEC DE TRINIDAD SÁNCHEZ SANTOS TLAXCALA

NOTAS AL ESTADO DE ACTIVIDADES
Al 30 de Junio de 2020
(Cifras en pesos)

0020

| | | | |
|-----------|--|------------|------|
| 5.2.3 | SUBSIDIOS Y SUBVENCIONES | 0.00 | 0.00 |
| 5.2.3.1 | SUBSIDIOS | 0.00 | 0.00 |
| 5.2.3.1.1 | SUBSIDIOS A LA PRODUCCIÓN | 0.00 | 0.00 |
| 5.2.3.1.2 | SUBSIDIOS A LA DISTRIBUCIÓN | 0.00 | 0.00 |
| 5.2.3.1.3 | SUBSIDIOS A LA INVERSIÓN | 0.00 | 0.00 |
| 5.2.3.1.4 | SUBS. A LA PREST.D/SERVICIOS PÚBLICOS | 0.00 | 0.00 |
| 5.2.3.1.5 | SUBS.P/CUB.DIFER.D/TASAS DE INTERÉS | 0.00 | 0.00 |
| 5.2.3.1.6 | SUBSIDIOS A LA VIVIENDA | 0.00 | 0.00 |
| 5.2.3.1.7 | SUBSIDIOS A ENTID.FEDER.Y MUNICIPIOS | 0.00 | 0.00 |
| 5.2.3.1.8 | OTROS SUBSIDIOS | 0.00 | 0.00 |
| 2.3.2 | SUBVENCIONES | 0.00 | 0.00 |
| 5.2.3.2.1 | SUBVENCIONES AL CONSUMO | 0.00 | 0.00 |
| 5.2.4 | AYUDAS SOCIALES | 428,880.48 | 2.18 |
| 5.2.4.1 | AYUDAS SOCIALES A PERSONAS | 379,080.48 | 1.92 |
| 5.2.4.1.1 | AYUDAS SOCIALES A PERSONAS | 379,080.48 | 1.92 |
| 5.2.4.2 | BECAS | 0.00 | 0.00 |
| 5.2.4.2.1 | BECAS Y OTRAS AYUDAS P/PROG. D/CAPAC. | 0.00 | 0.00 |
| 5.2.4.3 | AYUDAS SOCIALES A INSTITUCIONES | 49,800.00 | 0.25 |
| 5.2.4.3.1 | AYUDAS SOC.A INSTIT. DE ENSEÑANZA | 15,000.00 | 0.08 |
| 5.2.4.3.2 | AYUDAS SOC.A ACTIV.CIENT.O ACADÉMICAS | 0.00 | 0.00 |
| 5.2.4.3.3 | AYUDAS SOC.A INSTIT.S/FINES DE LUCRO | 34,800.00 | 0.18 |
| 5.2.4.3.4 | AYUDAS SOCIALES A COOPERATIVAS | 0.00 | 0.00 |
| 5.2.4.3.5 | AYUDAS SOC.A ENTID.D/INTERÉS PÚBLICO | 0.00 | 0.00 |
| 5.2.4.4 | AYUDAS SOCIALES POR DESASTRES NATURALES Y OTROS SINIESTROS | 0.00 | 0.00 |
| 5.2.4.4.1 | AYUDAS P/DESAST.NATUR.Y OTROS SINIESTROS | 0.00 | 0.00 |
| 5.2.5 | PENSIONES Y JUBILACIONES | 0.00 | 0.00 |
| 5.2.5.1 | PENSIONES | 0.00 | 0.00 |
| 5.2.5.1.1 | PENSIONES | 0.00 | 0.00 |
| 5.2.5.2 | JUBILACIONES | 0.00 | 0.00 |
| 5.2.5.2.1 | JUBILACIONES | 0.00 | 0.00 |
| 5.2.5.9 | OTRAS PENSIONES Y JUBILACIONES | 0.00 | 0.00 |
| 5.2.5.9.1 | OTRAS PENSIONES Y JUBILACIONES | 0.00 | 0.00 |
| .6 | TRANSFERENCIAS A FIDEICOMISOS, MANDATOS Y CONTRATOS ANÁLOGOS | 0.00 | 0.00 |
| 5.2.6.1 | TRANSFERENCIAS A FIDEICOMISOS, MANDATOS Y CONTRATOS ANÁLOGOS AL GOBIERNO | 0.00 | 0.00 |
| 5.2.6.1.1 | TRANSF.A FID.D/PODER EJECUTIVO | 0.00 | 0.00 |
| 5.2.6.1.2 | TRANSF.A FID.D/PODER LEGISLATIVO | 0.00 | 0.00 |
| 5.2.6.1.3 | TRANSF.A FID.D/PODER JUDICIAL | 0.00 | 0.00 |
| 5.2.6.2 | TRANSFERENCIAS A FIDEICOMISOS, MANDATOS Y CONTRATOS ANÁLOGOS A ENTIDADES PARAESTATALES | 0.00 | 0.00 |
| 5.2.6.2.1 | TRANSF.FID.PUB.ENT.PAR.N/EMP.Y N/FINAN. | 0.00 | 0.00 |
| 5.2.6.2.2 | TRANSF.A FID.PÚB.ENT.PAR.EMP.Y NO FINAN. | 0.00 | 0.00 |
| 5.2.6.2.3 | TRANSF.A FID.D/INSTIT.PÚB.FINAN. | 0.00 | 0.00 |
| 5.2.7 | TRANSFERENCIAS A LA SEGURIDAD SOCIAL | 0.00 | 0.00 |
| 5.2.7.1 | TRANSFERENCIAS POR OBLIGACIONES DE LEY | 0.00 | 0.00 |
| 5.2.7.1.1 | TRANSFERENCIAS POR OBLIGACIÓN DE LEY | 0.00 | 0.00 |
| 5.2.8 | DONATIVOS | 0.00 | 0.00 |
| 5.2.8.1 | DONATIVOS A INSTITUCIONES SIN FINES DE LUCRO | 0.00 | 0.00 |
| 5.2.8.1.1 | DONATIVOS A INSTIT.SIN FINES DE LUCRO | 0.00 | 0.00 |
| 5.2.8.2 | DONATIVOS A ENTIDADES FEDERATIVAS Y MUNICIPIOS | 0.00 | 0.00 |
| 5.2.8.2.1 | DONATIVOS A ENTIDADES FEDERATIVAS | 0.00 | 0.00 |
| 5.2.8.3 | DONATIVOS A FIDEICOMISO, MANDATOS Y CONTRATOS ANÁLOGOS PRIVADOS | 0.00 | 0.00 |






MUNICIPIO DE ZITLALTEPEC DE TRINIDAD SÁNCHEZ SANTOS TLAXCALA

NOTAS AL ESTADO DE ACTIVIDADES
Al 30 de Junio de 2020
(Cifras en pesos)

0030

| | | | |
|-----------|--|------|------|
| 5.2.8.5.1 | DONATIVOS A FIDEICOMISOS PRIVADOS | 0.00 | 0.00 |
| 5.2.8.4 | DONATIVOS A FIDEICOMISO, MANDATOS Y CONTRATOS ANÁLOGOS ESTATALES | 0.00 | 0.00 |
| 5.2.8.4.1 | DONATIVOS A FIDEICOMISOS ESTATALES | 0.00 | 0.00 |
| 5.2.8.5 | DONATIVOS INTERNACIONALES | 0.00 | 0.00 |
| 5.2.8.5.1 | DONATIVO A FIDEICOMISOS INTERNACIONALES | 0.00 | 0.00 |
| 5.2.9 | TRANSFERENCIAS AL EXTERIOR | 0.00 | 0.00 |
| 5.2.9.1 | TRANSFERENCIAS AL EXTERIOR A GOBIERNOS EXTRANJEROS Y ORGANISMOS INTERNACIONALES | 0.00 | 0.00 |
| 2.9.1.1 | TRANSFERENCIAS P/GOBIERNOS EXTRANJEROS | 0.00 | 0.00 |
| 2.9.1.2 | TRANSFERENCIA P/ORG. INTERNACIONALES | 0.00 | 0.00 |
| 5.2.9.2 | TRANSFERENCIAS AL SECTOR PRIVADO EXTERNO | 0.00 | 0.00 |
| 5.2.9.2.1 | TRANSF. P/EL SECTOR PRIVADO EXTERNO | 0.00 | 0.00 |
| 5.3 | PARTICIPACIONES Y APORTACIONES | 0.00 | 0.00 |
| 5.3.1 | PARTICIPACIONES | 0.00 | 0.00 |
| 5.3.1.1 | PARTICIPACIONES DE LA FEDERACIÓN A ENTIDADES FEDERATIVAS Y MUNICIPIOS | 0.00 | 0.00 |
| 5.3.1.1.1 | FONDO GENERAL DE PARTICIPACIONES | 0.00 | 0.00 |
| 5.3.1.1.2 | FONDO DE FOMENTO MUNICIPAL | 0.00 | 0.00 |
| 5.3.1.1.3 | OTROS CONCEP.PART.D/L FED.ENTID. FED. | 0.00 | 0.00 |
| 5.3.1.1.4 | OTROS CONCEP.PART.D/L FEDER.A MUNICIPIOS | 0.00 | 0.00 |
| 5.3.1.1.5 | CONVENIOS DE COLABORACIÓN ADMINISTRATIVA | 0.00 | 0.00 |
| 5.3.1.2 | PARTICIPACIONES DE LAS ENTIDADES FEDERATIVAS A LOS MUNICIPIOS | 0.00 | 0.00 |
| 5.3.1.2.1 | PARTIC.D/LAS ENTID. FEDER. A LOS MPIO | 0.00 | 0.00 |
| 5.3.2 | APORTACIONES | 0.00 | 0.00 |
| 5.3.2.1 | APORTACIONES DE LA FEDERACIÓN A ENTIDADES FEDERATIVAS Y MUNICIPIOS | 0.00 | 0.00 |
| 5.3.2.1.1 | APORTACIONES D/L FEDER.A/LAS ENTID.FED. | 0.00 | 0.00 |
| 5.3.2.1.2 | APORTACIONES D/L FED. A MUNICIPIOS | 0.00 | 0.00 |
| 5.3.2.1.3 | APORT.PREV.LEY.DECR.A/SIST.PROT.SOCIAL | 0.00 | 0.00 |
| 5.3.2.1.4 | APORT.PREV.LEY.DECR.COMP.ENT.FED.Y MPIO | 0.00 | 0.00 |
| 5.3.2.2 | APORTACIONES DE LAS ENTIDADES FEDERATIVAS A LOS MUNICIPIOS | 0.00 | 0.00 |
| 5.3.2.2.1 | APORTACIONES D/L ENTID.FED. A LOS MPIO | 0.00 | 0.00 |
| 5.3.3 | CONVENIOS | 0.00 | 0.00 |
| 5.3.3.1 | CONVENIOS DE REASIGNACIÓN | 0.00 | 0.00 |
| 5.3.3.1.1 | CONVENIOS DE REASIGNACIÓN | 0.00 | 0.00 |
| 5.3.3.2 | CONVENIOS DE DESCENTRALIZACIÓN Y OTROS | 0.00 | 0.00 |
| 5.3.3.2.1 | CONVENIOS DE DESCENTRALIZACIÓN | 0.00 | 0.00 |
| 5.3.3.2.2 | OTROS CONVENIOS | 0.00 | 0.00 |
| 5.4 | INTERESES, COMISIONES Y OTROS GASTOS DE LA DEUDA PUBLICA | 0.00 | 0.00 |
| 5.4.1 | INTERESES DE LA DEUDA PÚBLICA | 0.00 | 0.00 |
| 5.4.1.1 | INTERESES DE LA DEUDA PÚBLICA INTERNA | 0.00 | 0.00 |
| 5.4.1.1.1 | INTERESES DEUDA INT.C/INSTIT.D/CRÉD. | 0.00 | 0.00 |
| 5.4.1.1.2 | INTERESES DERIV.D/L COLOC.D/TÍTUL.Y VAL. | 0.00 | 0.00 |
| 5.4.1.1.3 | INTERESES P/ARREND.FINAN.NACIONALES | 0.00 | 0.00 |
| 5.4.1.2 | INTERESES DE LA DEUDA PÚBLICA EXTERNA | 0.00 | 0.00 |
| 5.4.1.2.1 | INTERESES D/L DEUDA EXT.C/INSTIT.D/CRÉD. | 0.00 | 0.00 |
| 5.4.1.2.2 | INTERESES DEUDA C/ORG.FINAN.INTERN. | 0.00 | 0.00 |
| 5.4.1.2.3 | INTERESES DE LA DEUDA BILATERAL | 0.00 | 0.00 |
| 5.4.1.2.4 | INTERESES DERIV.COLOC.TÍTUL.Y VAL.EXT. | 0.00 | 0.00 |
| 5.4.1.2.5 | INTERESES P/ARREND.FINAN.INTERNAC. | 0.00 | 0.00 |
| 5.4.2 | COMISIONES DE LA DEUDA PÚBLICA | 0.00 | 0.00 |
| 5.4.2.1 | COMISIONES DE LA DEUDA PÚBLICA INTERNA | 0.00 | 0.00 |
| 5.4.2.1.1 | COMISIONES DE LA DEUDA PÚBLICA INTERNA | 0.00 | 0.00 |
| 5.4.2.2 | COMISIONES DE LA DEUDA PÚBLICA EXTERNA | 0.00 | 0.00 |






MUNICIPIO DE ZITLALTEPEC DE TRINIDAD SÁNCHEZ SANTOS TLAXCALA

NOTAS AL ESTADO DE ACTIVIDADES
Al 30 de Junio de 2020
(Cifras en pesos)

0031

| | | | |
|------------|--|------|------|
| 5.4.2.2.1 | COMISIONES DE LA DEUDA PÚBLICA EXTERNA | 0.00 | 0.00 |
| 5.4.3 | GASTOS DE LA DEUDA PÚBLICA | 0.00 | 0.00 |
| 5.4.3.1 | GASTOS DE LA DEUDA PÚBLICA INTERNA | 0.00 | 0.00 |
| 5.4.3.1.1 | GASTOS DE LA DEUDA PÚBLICA INTERNA | 0.00 | 0.00 |
| 5.4.3.2 | GASTOS DE LA DEUDA PÚBLICA EXTERNA | 0.00 | 0.00 |
| 5.4.3.2.1 | GASTOS DE LA DEUDA PÚBLICA EXTERNA | 0.00 | 0.00 |
| 5.4.4 | COSTO POR COBERTURAS | 0.00 | 0.00 |
| 5.4.4.1 | COSTO POR COBERTURAS | 0.00 | 0.00 |
| 5.4.4.1.1 | COSTOS POR COBERTURAS | 0.00 | 0.00 |
| 4.5 | APOYOS FINANCIEROS | 0.00 | 0.00 |
| 4.5.1 | APOYOS FINANCIEROS A INTERMEDIARIOS | 0.00 | 0.00 |
| 5.4.5.1.1 | APOYOS A INTERMEDIARIOS FINANCIEROS | 0.00 | 0.00 |
| 5.4.5.2 | APOYO FINANCIEROS A AHORRADORES Y DEUDORES DEL SISTEMA FINANCIERO NACIONAL | 0.00 | 0.00 |
| 5.4.5.2.1 | APOYOS A AHORR.Y DEUD.D/SIST.FINAN.NAC. | 0.00 | 0.00 |
| 5.5 | OTROS GASTOS Y PERDIDAS EXTRAORDINARIAS | 0.00 | 0.00 |
| 5.5.1 | ESTIMACIONES, DEPRECIACIONES, DETERIOROS, OBSOLESCENCIA Y AMORTIZACIONES | 0.00 | 0.00 |
| 5.5.1.1 | ESTIMACIONES POR PÉRDIDA O DETERIORO DE ACTIVOS CIRCULANTES | 0.00 | 0.00 |
| 5.5.1.2 | ESTIMACIONES POR PÉRDIDA O DETERIORO DE ACTIVO NO CIRCULANTE | 0.00 | 0.00 |
| 5.5.1.3 | DEPRECIACIÓN DE BIENES INMUEBLES | 0.00 | 0.00 |
| 5.5.1.3.1 | TERRENOS | 0.00 | 0.00 |
| 5.5.1.3.2 | VIVIENDAS | 0.00 | 0.00 |
| 5.5.1.3.3 | EDIFICIOS NO RESIDENCIALES | 0.00 | 0.00 |
| 5.5.1.3.4 | OTROS BIENES INMUEBLES | 0.00 | 0.00 |
| 5.5.1.4 | DEPRECIACIÓN DE INFRAESTRUCTURA | 0.00 | 0.00 |
| 5.5.1.4.1 | INFRAESTRUCTURA CARRETERA | 0.00 | 0.00 |
| 5.5.1.4.2 | INFRAESTRUCTURA FERROVIARIA Y MULTIMODAL | 0.00 | 0.00 |
| 5.5.1.4.3 | INFRAESTRUCTURA PORTUARIA | 0.00 | 0.00 |
| 5.5.1.4.4 | INFRAESTRUCTURA AEROPORTUARIA | 0.00 | 0.00 |
| 5.5.1.4.5 | INFRAESTRUCTURA DE TELECOMUNICACIONES | 0.00 | 0.00 |
| 5.5.1.4.6 | INFRA. DE AGUA POTABLE, SANEA.HIDROAG. Y CTRL DE INUNDAC. | 0.00 | 0.00 |
| 5.5.1.4.7 | INFRAESTRUCTURA ELÉCTRICA | 0.00 | 0.00 |
| 5.5.1.4.8 | INFRAESTRUCTURA DE PRODUCCIÓN DE HIDROCARBUROS | 0.00 | 0.00 |
| 5.5.1.4.9 | INFRAEST. DE REFIN, GAS Y PETROQUIMICA | 0.00 | 0.00 |
| 5.5.1.5 | DEPRECIACIÓN DE BIENES MUEBLES | 0.00 | 0.00 |
| 5.5.1.5.1 | MUEBLES DE OFICINA Y ESTANTERÍA | 0.00 | 0.00 |
| 5.5.1.5.2 | MUEBLES EXCEPTO DE OFICINA Y ESTANTERÍA | 0.00 | 0.00 |
| 5.5.1.5.3 | BIENES ARTÍSTICOS, CULT.Y CIENTÍFICOS | 0.00 | 0.00 |
| 5.5.1.5.4 | OBJETOS DE VALOR | 0.00 | 0.00 |
| 5.5.1.5.5 | EQUIPO DE CÓMP.Y D/TECN.D/LA INFORMACIÓN | 0.00 | 0.00 |
| 5.5.1.5.6 | OTROS MOBILIARIOS Y EQPOS DE ADMÓN | 0.00 | 0.00 |
| 5.5.1.5.7 | EQUIPOS Y APARATOS AUDIOVISUALES | 0.00 | 0.00 |
| 5.5.1.5.8 | APARATOS DEPORTIVOS | 0.00 | 0.00 |
| 5.5.1.5.9 | CÁMARAS FOTOGRÁFICAS Y DE VIDEO | 0.00 | 0.00 |
| 5.5.1.5.10 | OTRO MOBILIARIO Y EQPO EDUC.Y RECREATIVO | 0.00 | 0.00 |
| 5.5.1.5.11 | EQUIPO MÉDICO Y DE LABORATORIO | 0.00 | 0.00 |
| 5.5.1.5.12 | INSTRUMENTAL MÉDICO Y DE LABORATORIO | 0.00 | 0.00 |
| 5.5.1.5.13 | VEHÍCULOS Y EQUIPO TERRESTRE | 0.00 | 0.00 |
| 5.5.1.5.14 | CARROCERÍAS Y REMOLQUES | 0.00 | 0.00 |
| 5.5.1.5.15 | EQUIPO AEROSPACIAL | 0.00 | 0.00 |
| 5.5.1.5.16 | EQUIPO FERROVIARIO | 0.00 | 0.00 |
| 5.5.1.5.17 | EMBARCACIONES | 0.00 | 0.00 |





MUNICIPIO DE ZITLALTEPEC DE TRINIDAD SÁNCHEZ SANTOS TLAXCALA


NOTAS AL ESTADO DE ACTIVIDADES

Al 30 de Junio de 2020

(Cifras en pesos)

0032

| | | | |
|------------|---|------|------|
| 5.5.1.5.18 | OTROS EQUIPOS DE TRANSPORTE | 0.00 | 0.00 |
| 5.5.1.5.19 | EQUIPO DE DEFENSA Y SEGURIDAD | 0.00 | 0.00 |
| 5.5.1.5.20 | MAQUINARIA Y EQUIPO AGROPECUARIO | 0.00 | 0.00 |
| 5.5.1.5.21 | MAQUINARIA Y EQUIPO INDUSTRIAL | 0.00 | 0.00 |
| 5.5.1.5.22 | MAQUINARIA Y EQUIPO DE CONSTRUCCIÓN | 0.00 | 0.00 |
| 5.5.1.5.23 | SIST.AIRE ACOND.CALEF.Y REF.IND.Y COM. | 0.00 | 0.00 |
| 5.5.1.5.24 | EQUIPO DE COMUN.Y TELECOMUNICACIÓN | 0.00 | 0.00 |
| 5.5.1.5.25 | EQPOS D/GENER.ELÉCT.APAR.Y ACCES.ELÉCT. | 0.00 | 0.00 |
| 5.5.1.5.26 | HERRAMIENTAS Y MÁQUINAS - HERRAMIENTA | 0.00 | 0.00 |
| 5.1.5.27 | OTROS EQUIPOS | 0.00 | 0.00 |
| 5.5.1.6 | DETERIORO DE LOS ACTIVOS BIOLÓGICOS | 0.00 | 0.00 |
| 5.5.1.6.1 | BOVINOS | 0.00 | 0.00 |
| 5.5.1.6.2 | PORCINOS | 0.00 | 0.00 |
| 5.5.1.6.3 | AVES | 0.00 | 0.00 |
| 5.5.1.6.4 | OVINOS Y CAPRINOS | 0.00 | 0.00 |
| 5.5.1.6.5 | PECES Y ACUICULTURA | 0.00 | 0.00 |
| 5.5.1.6.6 | EQUINOS | 0.00 | 0.00 |
| 5.5.1.6.7 | ESPECIES MENORES Y DE ZOOLOGICO | 0.00 | 0.00 |
| 5.5.1.6.8 | ÁRBOLES Y PLANTAS | 0.00 | 0.00 |
| 5.5.1.6.9 | OTROS ACTIVOS BIOLÓGICOS | 0.00 | 0.00 |
| 5.5.1.7 | AMORTIZACIÓN DE ACTIVOS INTANGIBLES | 0.00 | 0.00 |
| 5.5.1.7.1 | SOFTWARE | 0.00 | 0.00 |
| 5.5.1.7.2 | PATENTES | 0.00 | 0.00 |
| 5.5.1.7.3 | MARCAS | 0.00 | 0.00 |
| 5.5.1.7.4 | DERECHOS | 0.00 | 0.00 |
| 5.5.1.7.5 | CONCESIONES | 0.00 | 0.00 |
| 5.5.1.7.6 | FRANQUICIAS | 0.00 | 0.00 |
| 5.5.1.7.7 | LICENCIAS INFORMÁTICAS E INTELECTUALES | 0.00 | 0.00 |
| 5.5.1.7.8 | LICENCIAS INDUSTRIALES, COMERC.Y OTRAS | 0.00 | 0.00 |
| 5.5.1.7.9 | OTROS ACTIVOS INTANGIBLES | 0.00 | 0.00 |
| 5.5.1.8 | DISMINUCIÓN DE BIENES POR PÉRDIDA, OBSOLESCENCIA Y DETERIORO | 0.00 | 0.00 |
| 5.2 | PROVISIONES | 0.00 | 0.00 |
| 5.2.1 | PROVISIONES DE PASIVOS A CORTO PLAZO | 0.00 | 0.00 |
| 5.5.2.2 | PROVISIONES DE PASIVOS A LARGO PLAZO | 0.00 | 0.00 |
| 5.5.3 | DISMINUCIÓN DE INVENTARIOS | 0.00 | 0.00 |
| 5.5.3.1 | DISMINUCIÓN DE INVENTARIOS DE MERCANCÍAS PARA VENTA | 0.00 | 0.00 |
| 5.5.3.2 | DISMINUCIÓN DE INVENTARIOS DE MERCANCÍAS TERMINADAS | 0.00 | 0.00 |
| 5.5.3.3 | DISMINUCIÓN DE INVENTARIOS DE MERCANCÍAS EN PROCESO DE ELABORACIÓN | 0.00 | 0.00 |
| 5.5.3.4 | DISMINUCIÓN DE INVENTARIOS DE MATERIAS PRIMAS, MATERIALES Y SUMINISTROS PARA PRODUCCIÓN | 0.00 | 0.00 |
| 5.5.3.5 | DISMINUCIÓN DE ALMACÉN DE MATERIALES Y SUMINISTROS DE CONSUMO | 0.00 | 0.00 |
| 5.5.4 | AUMENTO POR INSUFICIENCIA DE ESTIMACIONES POR PÉRDIDA O DETERIORO U OBSOLESCENCIA | 0.00 | 0.00 |
| 5.5.4.1 | AUMENTO POR INSUFICIENCIA DE ESTIMACIONES POR PÉRDIDA O DETERIORO U OBSOLESCENCIA | 0.00 | 0.00 |
| 5.5.5 | AUMENTO POR INSUFICIENCIA DE PROVISIONES | 0.00 | 0.00 |
| 5.5.5.1 | AUMENTO POR INSUFICIENCIA DE PROVISIONES | 0.00 | 0.00 |
| 5.5.9 | OTROS GASTOS | 0.00 | 0.00 |
| 5.5.9.1 | GASTOS DE EJERCICIOS ANTERIORES | 0.00 | 0.00 |
| 5.5.9.2 | PÉRDIDAS POR RESPONSABILIDADES | 0.00 | 0.00 |





MUNICIPIO DE ZITLALTEPEC DE TRINIDAD SÁNCHEZ SANTOS TLAXCALA

NOTAS AL ESTADO DE ACTIVIDADES
Al 30 de Junio de 2020
(Cifras en pesos)

0033


| | | | |
|---------|---|---------------|--------|
| 5.5.9.3 | BONIFICACIONES Y DESCUENTOS OTORGADOS | 0.00 | 0.00 |
| 5.5.9.4 | DIFERENCIAS POR TIPO DE CAMBIO NEGATIVAS | 0.00 | 0.00 |
| 5.5.9.5 | DIFERENCIAS DE COTIZACIONES NEGATIVAS EN VALORES NEGOCIABLES | 0.00 | 0.00 |
| 5.5.9.6 | RESULTADO POR POSICIÓN MONETARIA | 0.00 | 0.00 |
| 5.5.9.7 | PÉRDIDAS POR PARTICIPACIÓN PATRIMONIAL | 0.00 | 0.00 |
| 5.5.9.8 | DIFERENCIAS POR REESTRUCTURACIÓN DE DEUDA PÚBLICA NEGATIVAS | 0.00 | 0.00 |
| 5.5.9.9 | OTROS GASTOS VARIOS | 0.00 | 0.00 |
| 5 | INVERSIÓN PÚBLICA | 7,732,665.99 | 39.23 |
| 6.1 | INVERSION PUBLICA NO CAPITALIZABLE | 7,732,665.99 | 39.23 |
| 5.6.1.1 | CONSTRUCCION EN BIENES NO CAPITALIZABLE | 7,732,665.99 | 39.23 |
| | TOTAL | 19,710,222.19 | 100.00 |

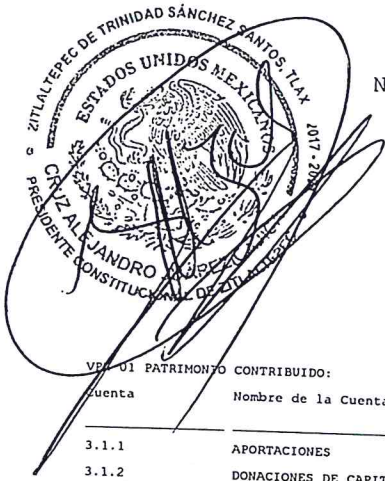
Bajo protesta de decir verdad declaramos que los Estados Financieros y sus notas,
son razonablemente correctos y son responsabilidad del emisor.

CRUZ ALEJANDRO JUÁREZ CAJICA
PRESIDENTE MUNICIPAL

MA. DOLORES MENDOZA BAEZ
SÍNDICO MUNICIPAL

LAE FILIBERTO PERALTA HERNANDEZ
TESORERO MUNICIPAL





MUNICIPIO DE ZITLALTEPEC DE TRINIDAD SÁNCHEZ SANTOS TLAXCALA
 NOTAS AL ESTADO DE VARIACIÓN EN LA HACIENDA PÚBLICA/PATRIMONIO
 Al 30 de Junio de 2020
 (Cifras en pesos)

0034

VEH-01 PATRIMONIO CONTRIBUIDO:

| Cuenta | Nombre de la Cuenta | Saldo Inicial | Variación | Saldo Final | Tipo | Naturaleza |
|--------|---|---------------------|-------------|---------------------|------|------------|
| 3.1.1 | APORTACIONES | 3,498,386.85 | 0.00 | 3,498,386.85 | | |
| 3.1.2 | DONACIONES DE CAPITAL | 0.00 | 0.00 | 0.00 | | |
| 3.1.3 | ACTUALIZACIÓN DE LA HACIENDA PÚBLICA/PATRIMONIO | 0.00 | 0.00 | 0.00 | | |
| | TOTAL | 3,498,386.85 | 0.00 | 3,498,386.85 | | |

VEH-02 PATRIMONIO GENERADO:

| Cuenta | Nombre de la Cuenta | Saldo Inicial | Variación | Saldo Final | Procedencia |
|---------|--|----------------------|---------------------|----------------------|-------------|
| 3.2.1 | RESULTADOS DEL EJERCICIO (AHORRO/ DESAHORRO) | 11,675,717.19 | -2,672,114.63 | 9,003,602.56 | |
| 3.2.2 | RESULTADOS DE EJERCICIOS ANTERIORES | 4,111,132.19 | 10,658,573.90 | 14,769,706.09 | |
| 3.2.3 | REVALÚOS | 0.00 | 0.00 | 0.00 | |
| 3.2.3.1 | REVALÚO DE BIENES INMUEBLES | 0.00 | 0.00 | 0.00 | |
| 3.2.3.2 | REVALÚO DE BIENES MUEBLES | 0.00 | 0.00 | 0.00 | |
| 3.2.3.3 | REVALÚO DE BIENES INTANGIBLES | 0.00 | 0.00 | 0.00 | |
| 3.2.3.9 | OTROS REVALÚOS | 0.00 | 0.00 | 0.00 | |
| 3.2.4 | RESERVAS | 0.00 | 0.00 | 0.00 | |
| 3.2.4.1 | RESERVAS DE PATRIMONIO | 0.00 | 0.00 | 0.00 | |
| 3.2.4.2 | RESERVAS TERRITORIALES | 0.00 | 0.00 | 0.00 | |
| 3.2.4.3 | RESERVAS POR CONTINGENCIAS | 0.00 | 0.00 | 0.00 | |
| 3.2.5 | RECTIFICACIONES DE RESULTADOS DE EJERCICIOS ANTERIORES | 0.00 | 0.00 | 0.00 | |
| 3.2.5.1 | CAMBIOS EN POLÍTICAS CONTABLES | 0.00 | 0.00 | 0.00 | |
| 3.2.5.2 | CAMBIOS POR ERRORES CONTABLES | 0.00 | 0.00 | 0.00 | |
| | TOTAL | 15,786,849.38 | 7,986,459.27 | 23,773,308.65 | |

Bajo protesta de decir verdad declaramos que los Estados Financieros y sus notas, son razonablemente correctos y son responsabilidad del emisor.

CRUZ ALEJANDRO JUÁREZ CAJICA
 PRESIDENTE MUNICIPAL

MA. DOLORES MENDOZA BAEZ
 SÍNDICO MUNICIPAL

LAE FILIBERTO PERALTA HERNANDEZ
 TESORERO MUNICIPAL





MUNICIPIO DE ZITLALTEPEC DE TRINIDAD SÁNCHEZ SANTOS TLAXCALA

NOTAS AL ESTADO DE FLUJOS DE EFECTIVO
Al 30 de Junio de 2020
(Cifras en pesos)

0035

EFE-01 FLUJO DE EFECTIVO:

| Cuenta | Nombre de la Cuenta | Monto | 2019 |
|---------|--|---------------|--------------|
| 1.1.1.1 | EFFECTIVO | 494,117.56 | 489,925.88 |
| 1.1.1.2 | BANCOS/TESORERÍA | 9,553,038.47 | 2,432,787.37 |
| 1.1.1.3 | BANCOS/DEPENDENCIAS Y OTROS | 0.00 | 0.00 |
| 1.1.1.4 | INVERSIONES TEMPORALES (HASTA 3 MESES) | 0.00 | 0.00 |
| 1.1.1.5 | FONDOS CON AFECTACIÓN ESPECÍFICA | 0.00 | 0.00 |
| 1.1.1.6 | DEPÓSITOS DE FONDOS DE TERCEROS EN GARANTÍA Y/O ADMINISTRACIÓN | 0.00 | 0.00 |
| 1.1.1.9 | OTROS EFECTIVOS Y EQUIVALENTES | 0.00 | 0.00 |
| 1.1.1 | TOTAL | 10,047,156.03 | 2,922,713.25 |

EFE-02 ADQUISICIÓN BIENES MUEBLES E INMUEBLES:

| Cuenta | Nombre de la Cuenta | Monto | Subsidio |
|---------|---|---------------|----------|
| 1.2.3 | BIENES INMUEBLES, INFRAESTRUCTURA Y CONSTRUCCIONES EN PROCESO | -7,685,293.26 | |
| 1.2.3.1 | TERRENOS | 0.00 | |
| 1.2.3.2 | VIVIENDAS | 0.00 | |
| 1.2.3.3 | EDIFICIOS NO HABITACIONALES | 0.00 | |
| 1.2.3.4 | INFRAESTRUCTURA | 0.00 | |
| 1.2.3.5 | CONSTRUCCIONES EN PROCESO EN BIENES DE DOMINIO PÚBLICO | -7,150,110.45 | |
| 1.2.3.6 | CONSTRUCCIONES EN PROCESO EN BIENES PROPIOS | -535,182.81 | |
| 1.2.3.9 | OTROS BIENES INMUEBLES | 0.00 | |
| 1.2.4 | BIENES MUEBLES | 378,800.00 | |
| 1.2.4.1 | MOBILIARIO Y EQUIPO DE ADMINISTRACIÓN | 0.00 | |
| 1.2.4.2 | MOBILIARIO Y EQUIPO EDUCACIONAL Y RECREATIVO | 0.00 | |
| 1.2.4.3 | EQUIPO E INSTRUMENTAL MÉDICO Y DE LABORATORIO | 0.00 | |
| 1.2.4.4 | VEHICULOS Y EQUIPO DE TRANSPORTE | 208,800.00 | |
| 1.2.4.5 | EQUIPO DE DEFENSA Y SEGURIDAD | 0.00 | |
| 1.2.4.6 | MAQUINARIA, OTROS EQUIPOS Y HERRAMIENTAS | 0.00 | |
| 1.2.4.7 | COLECCIONES, OBRAS DE ARTE Y OBJETOS VALIOSOS | 170,000.00 | |
| 1.2.4.8 | ACTIVOS BIOLÓGICOS | 0.00 | |
| 1.2.5 | ACTIVOS INTANGIBLES | 0.00 | |
| 1.2.5.1 | SOFTWARE | 0.00 | |
| 1.2.5.2 | PATENTES, MARCAS Y DERECHOS | 0.00 | |
| 1.2.5.3 | CONCESIONES Y FRANQUICIAS | 0.00 | |
| 1.2.5.4 | LICENCIAS | 0.00 | |
| 1.2.5.9 | OTROS ACTIVOS INTANGIBLES | 0.00 | |
| | TOTAL | -7,306,493.26 | |

EFE-03 CONCILIACIÓN DEL FLUJO DE EFECTIVO:

| Cuenta | Nombre de la Cuenta | Monto | 2019 |
|---------|--|---------------|---------------|
| 5.4 | FLUJO NETO DE EFECTIVO DE LAS ACTIVIDADES DE OPERACIÓN MENOS MOVIMIENTOS DE PARTIDAS (O RUBROS) QUE NO AFECTAN AL EFECTIVO | 16,736,268.55 | 22,472,069.72 |
| 5.5 | OTROS GASTOS Y PERDIDAS EXTRAORDINARIAS | 0.00 | 0.00 |
| 5.5.1 | ESTIMACIONES, DEPRECIACIONES, DETERIOROS, OBSOLESCENCIA Y AMORTIZACIONES | 0.00 | 0.00 |
| 5.5.1.1 | ESTIMACIONES POR PÉRDIDA O DETERIORO DE | 0.00 | 0.00 |

MUNICIPIO DE ZITLALTEPEC DE TRINIDAD SÁNCHEZ SANTOS TLAXCALA

NOTAS AL ESTADO DE FLUJOS DE EFECTIVO
Al 30 de Junio de 2020
(Cifras en pesos)



0036

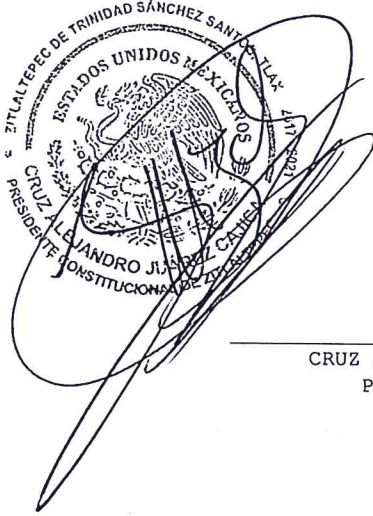
| | | | |
|---------|---|--------------|---------------|
| 5.5.1.2 | ACTIVOS CIRCULANTES ESTIMACIONES POR PÉRDIDA O DETERIORO DE ACTIVO NO CIRCULANTE | 0.00 | 0.00 |
| 5.5.1.3 | DEPRECIACIÓN DE BIENES INMUEBLES | 0.00 | 0.00 |
| 5.5.1.4 | DEPRECIACIÓN DE INFRAESTRUCTURA | 0.00 | 0.00 |
| 5.5.1.5 | DEPRECIACIÓN DE BIENES MUEBLES | 0.00 | 0.00 |
| 5.5.1.6 | DETERIORO DE LOS ACTIVOS BIOLÓGICOS | 0.00 | 0.00 |
| 5.5.1.7 | AMORTIZACIÓN DE ACTIVOS INTANGIBLES | 0.00 | 0.00 |
| 5.5.1.8 | DISMINUCIÓN DE BIENES POR PÉRDIDA, OBSOLESCENCIA Y DETERIORO | 0.00 | 0.00 |
| 5.5.2 | PROVISIONES | 0.00 | 0.00 |
| 5.5.2.1 | PROVISIONES DE PASIVOS A CORTO PLAZO | 0.00 | 0.00 |
| 5.5.2.2 | PROVISIONES DE PASIVOS A LARGO PLAZO | 0.00 | 0.00 |
| 5.5.3 | DISMINUCIÓN DE INVENTARIOS | 0.00 | 0.00 |
| 5.5.3.1 | DISMINUCIÓN DE INVENTARIOS DE MERCANCÍAS PARA VENTA | 0.00 | 0.00 |
| 5.5.3.2 | DISMINUCIÓN DE INVENTARIOS DE MERCANCÍAS TERMINADAS | 0.00 | 0.00 |
| 5.5.3.3 | DISMINUCIÓN DE INVENTARIOS DE MERCANCÍAS EN PROCESO DE ELABORACIÓN | 0.00 | 0.00 |
| 5.5.3.4 | DISMINUCIÓN DE INVENTARIOS DE MATERIAS PRIMAS, MATERIALES Y SUMINISTROS PARA PRODUCCIÓN | 0.00 | 0.00 |
| 5.5.3.5 | DISMINUCIÓN DE ALMACÉN DE MATERIALES Y SUMINISTROS DE CONSUMO | 0.00 | 0.00 |
| 5.5.4 | AUMENTO POR INSUFICIENCIA DE ESTIMACIONES POR PÉRDIDA O DETERIORO U OBSOLESCENCIA | 0.00 | 0.00 |
| 5.5.4.1 | AUMENTO POR INSUFICIENCIA DE ESTIMACIONES POR PÉRDIDA O DETERIORO U OBSOLESCENCIA | 0.00 | 0.00 |
| 5.5.5 | AUMENTO POR INSUFICIENCIA DE PROVISIONES | 0.00 | 0.00 |
| 5.5.5.1 | AUMENTO POR INSUFICIENCIA DE PROVISIONES | 0.00 | 0.00 |
| 5.5.9 | OTROS GASTOS | 0.00 | 0.00 |
| 5.5.9.1 | GASTOS DE EJERCICIOS ANTERIORES | 0.00 | 0.00 |
| 5.5.9.2 | PÉRDIDAS POR RESPONSABILIDADES | 0.00 | 0.00 |
| 5.5.9.3 | BONIFICACIONES Y DESCUENTOS OTORGADOS | 0.00 | 0.00 |
| 5.5.9.4 | DIFERENCIAS POR TIPO DE CAMBIO NEGATIVAS | 0.00 | 0.00 |
| 5.5.9.5 | DIFERENCIAS DE COTIZACIONES NEGATIVAS EN VALORES NEGOCIABLES | 0.00 | 0.00 |
| 5.5.9.6 | RESULTADO POR POSICIÓN MONETARIA | 0.00 | 0.00 |
| 5.5.9.7 | PÉRDIDAS POR PARTICIPACIÓN PATRIMONIAL | 0.00 | 0.00 |
| 5.5.9.8 | DIFERENCIAS POR REESTRUCTURACIÓN DE DEUDA PÚBLICA NEGATIVAS | 0.00 | 0.00 |
| 5.5.9.9 | OTROS GASTOS VARIOS | 0.00 | 0.00 |
| 5.6 | INVERSIÓN PÚBLICA | 7,732,665.99 | 10,796,352.53 |
| 5.6.1 | INVERSIÓN PÚBLICA NO CAPITALIZABLE | 7,732,665.99 | 10,796,352.53 |
| 5.6.1.1 | CONSTRUCCIÓN EN BIENES NO CAPITALIZABLE IGUAL | 7,732,665.99 | 10,796,352.53 |
| | RESULTADOS DEL EJERCICIO (AHORRO/DESAHORRO) | 9,003,602.56 | 11,675,717.19 |



Bajo protesta de decir verdad declaramos que los Estados Financieros y sus notas, son razonablemente correctos y son responsabilidad del emisor.

MUNICIPIO DE ZITLALTEPEC DE TRINIDAD SÁNCHEZ SANTOS TLAXCALA

NOTAS AL ESTADO DE FLUJOS DE EFECTIVO
Al 30 de Junio de 2020
(Cifras en pesos)



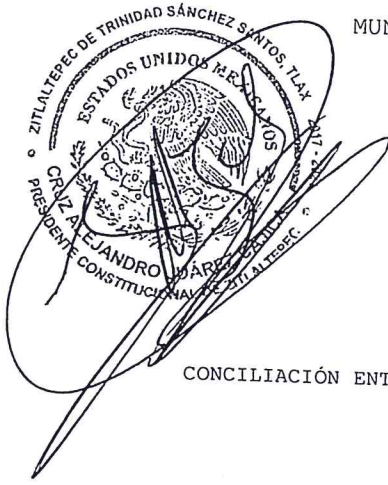
0037

CRUZ ALEJANDRO JUÁREZ CAJICA
PRESIDENTE MUNICIPAL

MA. DOLORES MENDOZA BAEZ
SÍNDICO MUNICIPAL

LAE FILIBERTO PERALTA HERNANDEZ
TESORERO MUNICIPAL





MUNICIPIO DE ZITLALTEPEC DE TRINIDAD SANCHEZ SANTOS TLAXCALA

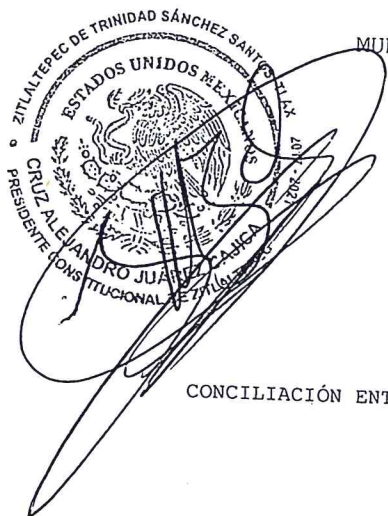
CONCILIACIÓN
Al 30 de Junio de 2020
(Cifras en pesos)

0033

CONCILIACIÓN ENTRE LOS INGRESOS PRESUPUESTARIOS Y CONTABLES:

| | | |
|-----|---|---------------|
| 1. | Ingresos Presupuestarios | 28,713,824.75 |
| 2. | Más ingresos contables no presupuestarios | 0.00 |
| 2.1 | INGRESOS FINANCIEROS | |
| 2.2 | INCREMENTO POR VARIACIÓN DE INVENTARIOS | 0.00 |
| 2.3 | DISMINUCIÓN DEL EXCESO DE ESTIMACIONES POR PÉRDIDA O DETERIORO U OBSOLESCENCIA | 0.00 |
| 2.4 | DISMINUCIÓN DEL EXCESO DE PROVISIONES | 0.00 |
| 2.5 | OTROS INGRESOS Y BENEFICIOS VARIOS | 0.00 |
| 2.6 | OTROS INGRESOS CONTABLES NO PRESUPUESTARIOS | 0.00 |
| 3. | Menos ingresos presupuestarios no contables | 0.00 |
| 3.1 | APROVECHAMIENTOS PATRIMONIALES | 0.00 |
| 3.2 | INGRESOS DERIVADOS DE FINANCIAMIENTOS | 0.00 |
| 3.3 | OTROS INGRESOS PRESUPUESTARIOS NO CONTABLES | 0.00 |
| 4. | Ingresos Contables (4 = 1 + 2 - 3) | 28,713,824.75 |





MUNICIPIO DE ZITLALTEPEC DE TRINIDAD SÁNCHEZ SANTOS TLAXCALA


CONCILIACIÓN
Al 30 de Junio de 2020
(Cifras en pesos)

0039

CONCILIACIÓN ENTRE LOS EGRESOS PRESUPUESTARIOS Y LOS GASTOS CONTABLES:

| | | |
|------|---|---------------|
| 1. | Total de egresos presupuestarios | 4,671,062.94 |
| 2. | Menos egresos presupuestarios no contables | -7,306,493.26 |
| 2.1 | MAT. PRIMAS Y MAT. D/PROD.Y COMERC. | 0.00 |
| 2.2 | MATERIALES Y SUMINISTROS | 0.00 |
| 2.3 | MOBILIARIO Y EQUIPO DE ADMINISTRACIÓN | 170,000.00 |
| 2.4 | MOBILIARIO Y EQPO EDUC.Y RECREATIVO | 0.00 |
| 2.5 | EQUIPO E INSTRUMENTAL MÉD.Y D/LAB. | 0.00 |
| 2.6 | VEHÍCULOS Y EQUIPO DE TRANSPORTE | 208,800.00 |
| 2.7 | EQUIPO DE DEFENSA Y SEGURIDAD | 0.00 |
| 2.8 | MAQUINARIA, OTROS EQUIPOS Y HERRAMIENTAS | 0.00 |
| 2.9 | ACTIVOS BIOLÓGICOS | 0.00 |
| 2.10 | BIENES INMUEBLES | 0.00 |
| 2.11 | ACTIVOS INTANGIBLES | 0.00 |
| 2.12 | OBRA PÚBLICA E/BIENES D/DOMINIO PÚB. | -7,150,110.45 |
| 2.13 | OBRA PÚBLICA EN BIENES PROPIOS | -535,182.81 |
| 2.14 | ACCIONES Y PARTICIPACIONES DE CAPITAL | 0.00 |
| 2.15 | COMPRA DE TÍTULOS Y VALORES | 0.00 |
| 2.16 | CONCESIÓN DE PRÉSTAMOS | 0.00 |
| 2.17 | INVERSIONES E/FID.MAND.Y OTROS ANÁLOGOS | 0.00 |
| 2.18 | PROVISIONES P/CONT.Y OTR EROG.ESPEC. | 0.00 |
| 2.19 | AMORTIZACIÓN DE LA DEUDA PÚBLICA | 0.00 |
| 2.20 | ADEUDOS DE EJERC.FISC.ANTER. (ADEFAS) | 0.00 |
| 2.21 | OTROS EGRESOS PRESUPUESTARIOS NO CONTABLES | 0.00 |
| 3. | Más gastos contables no presupuestarios | 7,732,665.99 |
| 3.1 | ESTIMACIONES, DEPRECIACIONES, DETERIOROS, OBSOLESCENCIA Y AMORTIZACIONES | 0.00 |
| 3.2 | PROVISIONES | 0.00 |
| 3.3 | DISMINUCIÓN DE INVENTARIOS | 0.00 |
| 3.4 | AUMENTO POR INSUFICIENCIA DE ESTIMACIONES POR PÉRDIDA O DETERIORO U OBSOLESCENCIA | 0.00 |
| 3.5 | AUMENTO POR INSUFICIENCIA DE PROVISIONES | 0.00 |
| 3.6 | OTROS GASTOS | 0.00 |
| 3.7 | OTROS GASTOS CONTABLES NO PRESUPUESTARIOS | 7,732,665.99 |
| 4. | Total de Gastos Contables (4 = 1 - 2 + 3) | 19,710,222.19 |

Bajo protesta de decir verdad declaramos que los Estados Financieros y sus notas, son razonablemente correctos y son responsabilidad del emisor.



MUNICIPIO DE ZITLALTEPEC DE TRINIDAD SANCHEZ SANTOS TLAXCALA

CONCILIACIÓN
Al 30 de Junio de 2020
(Cifras en pesos)

0040

CRUZ ALEJANDRO JUÁREZ CAJICA
PRESIDENTE MUNICIPAL

MA. DOLORES MENDOZA BAEZ
SÍNDICO MUNICIPAL

LAE FILIBERTO PERALTA HERNANDEZ
TESORERO MUNICIPAL





MUNICIPIO DE ZITLALTEPEC DE TRINIDAD SÁNCHEZ SANTOS TLAXCALA

NOTAS DE MEMORIA
Al 30 de Junio de 2020
(Cifras en pesos)

0041

MEMORIA CUENTAS DE ORDEN CONTABLES:

| Cuenta | Nombre de la Cuenta | Saldo Inicial | Cargo | Abono | Saldo Final |
|--------|--|---------------|-------|-------|-------------|
| 7 | CUENTAS DE ORDEN CONTABLES | | | | |
| 7.1 | VALORES | 0.00 | 0.00 | 0.00 | 0.00 (d) |
| 7.1.1 | VALORES EN CUSTODIA | 0.00 | 0.00 | 0.00 | 0.00 (d) |
| 7.1.2 | CUSTODIA DE VALORES | 0.00 | 0.00 | 0.00 | 0.00 (d) |
| 7.1.3 | INSTRUMENTOS DE CRÉDITO PRESTADOS A FORMADORES DE MERCADO | 0.00 | 0.00 | 0.00 | 0.00 (a) |
| 7.1.4 | PRÉSTAMO DE INSTRUMENTOS DE CRÉDITO A FORMADORES DE MERCADO Y SU GARANTÍA | 0.00 | 0.00 | 0.00 | 0.00 (a) |
| 7.1.5 | INSTRUMENTOS DE CRÉDITO RECIBIDOS EN GARANTÍA DE LOS FORMADORES DE MERCADO | 0.00 | 0.00 | 0.00 | 0.00 (d) |
| 7.1.6 | GARANTÍA DE CRÉDITOS RECIBIDOS DE LOS FORMADORES DE MERCADO | 0.00 | 0.00 | 0.00 | 0.00 (a) |
| 7.2 | EMISION DE OBLIGACIONES | | | | |
| 7.2.1 | AUTORIZACIÓN PARA LA EMISIÓN DE BONOS, TÍTULOS Y VALORES DE LA DEUDA PÚBLICA INTERNA | 0.00 | 0.00 | 0.00 | 0.00 (d) |
| 7.2.2 | AUTORIZACIÓN PARA LA EMISIÓN DE BONOS, TÍTULOS Y VALORES DE LA DEUDA PÚBLICA EXTERNA | 0.00 | 0.00 | 0.00 | 0.00 (d) |
| 7.2.3 | EMISIONES AUTORIZADAS DE LA DEUDA PÚBLICA INTERNA Y EXTERNA | 0.00 | 0.00 | 0.00 | 0.00 (a) |
| 7.2.4 | SUSCRIPCIÓN DE CONTRATOS DE PRÉSTAMOS Y OTRAS OBLIGACIONES DE LA DEUDA PÚBLICA INTERNA | 0.00 | 0.00 | 0.00 | 0.00 (d) |
| 7.2.5 | SUSCRIPCIÓN DE CONTRATOS DE PRÉSTAMOS Y OTRAS OBLIGACIONES DE LA DEUDA PÚBLICA EXTERNA | 0.00 | 0.00 | 0.00 | 0.00 (d) |
| 7.2.6 | CONTRATOS DE PRÉSTAMOS Y OTRAS OBLIGACIONES DE LA DEUDA PÚBLICA INTERNA Y EXTERNA | 0.00 | 0.00 | 0.00 | 0.00 (a) |
| 7.3 | AVALES Y GARANTIAS | | | | |
| 7.3.1 | AVALES AUTORIZADOS | 0.00 | 0.00 | 0.00 | 0.00 (d) |
| 7.3.2 | AVALES FIRMADOS | 0.00 | 0.00 | 0.00 | 0.00 (d) |
| 7.3.3 | FIANZAS Y GARANTÍAS RECIBIDAS POR DEUDAS A COBRAR | 0.00 | 0.00 | 0.00 | 0.00 (a) |
| 7.3.4 | FIANZAS Y GARANTÍAS RECIBIDAS | 0.00 | 0.00 | 0.00 | 0.00 (d) |
| 7.3.5 | FIANZAS OTORGADAS PARA RESPALDAR OBLIGACIONES NO FISCALES DEL GOBIERNO | 0.00 | 0.00 | 0.00 | 0.00 (a) |
| 7.3.6 | FIANZAS OTORGADAS DEL GOBIERNO PARA RESPALDAR OBLIGACIONES NO FISCALES | 0.00 | 0.00 | 0.00 | 0.00 (a) |
| 7.4 | JUICIOS | | | | |
| 7.4.1 | DEMANDAS JUDICIAL EN PROCESO DE RESOLUCIÓN | 0.00 | 0.00 | 0.00 | 0.00 (d) |
| 7.4.2 | RESOLUCIÓN DE DEMANDAS EN PROCESO JUDICIAL | 0.00 | 0.00 | 0.00 | 0.00 (d) |
| 7.5 | INVERSION MEDIANTE PROYECTOS PARA PRESTACION DE SERVICIOS (PPS) Y SIMILARES | 0.00 | 0.00 | 0.00 | 0.00 (a) |
| 7.5.1 | CONTRATOS PARA INVERSIÓN MEDIANTE PROYECTOS PARA PRESTACIÓN DE SERVICIOS (PPS) Y SIMILARES | 0.00 | 0.00 | 0.00 | 0.00 (d) |
| 7.5.2 | INVERSIÓN PÚBLICA CONTRATADA MEDIANTE PROYECTOS PARA PRESTACIÓN DE SERVICIOS (PPS) Y SIMILARES | 0.00 | 0.00 | 0.00 | 0.00 (a) |
| 7.6 | BIENES EN CONCESIONADOS O EN COMODATO | | | | |
| 7.6.1 | BIENES BAJO CONTRATO EN CONCESIÓN | 0.00 | 0.00 | 0.00 | 0.00 (d) |
| 7.6.2 | CONTRATO DE CONCESIÓN POR BIENES | 0.00 | 0.00 | 0.00 | 0.00 (d) |

MUNICIPIO DE ZITLALTEPEC DE TRINIDAD SÁNCHEZ SANTOS TLAXCALA

NOTAS DE MEMORIA
Al 30 de Junio de 2020
(Cifras en pesos)

0042

| | | | | | |
|-------|---|------|------|------|----------|
| 7.6.3 | BIENES BAJO CONTRATO EN COMODATO | 0.00 | 0.00 | 0.00 | 0.00 (d) |
| 7.6.4 | CONTRATO DE COMODATO POR BIENES | 0.00 | 0.00 | 0.00 | 0.00 (a) |
| 7.X | BIENES ARQUEOLÓGICOS, ARTÍSTICOS E HISTÓRICOS | 0.00 | 0.00 | 0.00 | 0.00 (d) |
| 7.X.1 | BIENES ARQUEOLÓGICOS EN CUSTODIA | 0.00 | 0.00 | 0.00 | 0.00 (d) |
| 7.X.2 | CUSTODIA DE BIENES ARQUEOLÓGICOS | 0.00 | 0.00 | 0.00 | 0.00 (a) |
| 7.X.3 | BIENES ARTÍSTICOS EN CUSTODIA | 0.00 | 0.00 | 0.00 | 0.00 (d) |
| 7.X.4 | CUSTODIA DE BIENES ARTÍSTICOS | 0.00 | 0.00 | 0.00 | 0.00 (a) |
| 7.X.5 | BIENES HISTÓRICOS EN CUSTODIA | 0.00 | 0.00 | 0.00 | 0.00 (d) |
| 7.X.6 | CUSTODIA DE BIENES HISTÓRICOS | 0.00 | 0.00 | 0.00 | 0.00 (a) |

MEM-02 CUENTAS DE ORDEN PRESUPUESTARIAS:
Cuenta Nombre de la Cuenta


| Cuenta | Nombre de la Cuenta | Saldo Inicial | Cargo | Abono | Saldo Final |
|--------|---|---------------|----------------|----------------|-------------------|
| 8 | CUENTAS DE ORDEN PRESUPUESTARIAS | 0.00 | 227,719,215.57 | 227,719,215.57 | 0.00 (d) |
| 8.1 | LEY DE INGRESOS | 0.00 | 104,567,283.77 | 104,567,283.77 | 0.00 (a) |
| 8.1.1 | LEY DE INGRESOS ESTIMADA | 0.00 | 50,398,110.68 | 0.00 | 50,398,110.68 (d) |
| 8.1.2 | LEY DE INGRESOS POR EJECUTAR | 0.00 | 28,713,824.75 | 50,398,110.68 | 21,684,285.93 (a) |
| 8.1.3 | MODIFICACIONES A LA LEY DE INGRESOS ESTIMADA | 0.00 | 0.00 | 0.00 | 0.00 (d) |
| 8.1.4 | LEY DE INGRESOS DEVENGADA | 0.00 | 25,455,348.34 | 28,713,824.75 | 3,258,476.41 (a) |
| 8.1.5 | LEY DE INGRESOS RECAUDADA | 0.00 | 0.00 | 25,455,348.34 | 25,455,348.34 (a) |
| 8.2 | PRESUPUESTO DE EGRESOS | 0.00 | 123,151,931.80 | 123,151,931.80 | 0.00 (d) |
| 8.2.1 | PRESUPUESTO DE EGRESOS APROBADO | 0.00 | 0.00 | 50,398,110.68 | 50,398,110.68 (a) |
| 8.2.2 | PRESUPUESTO DE EGRESOS POR EJERCER | 0.00 | 59,404,817.74 | 13,677,770.00 | 45,727,047.74 (d) |
| 8.2.3 | MODIFICACIONES AL PRESUPUESTO DE EGRESOS APROBADO | 0.00 | 0.00 | 0.00 | 0.00 (a) |
| 8.2.4 | PRESUPUESTO DE EGRESOS COMPROMETIDO | 0.00 | 22,684,477.06 | 22,684,477.06 | 0.00 (d) |
| 8.2.5 | PRESUPUESTO DE EGRESOS DEVENGADO | 0.00 | 14,383,636.33 | 22,013,274.23 | -7,629,637.90 (d) |
| 8.2.6 | PRESUPUESTO DE EGRESOS EJERCIDO | 0.00 | 13,712,433.50 | 13,672,433.50 | 40,000.00 (d) |
| 8.2.7 | PRESUPUESTO DE EGRESOS PAGADO | 0.00 | 12,966,567.17 | 705,866.33 | 12,260,700.84 (d) |

Bajo protesta de decir verdad declaramos que los Estados Financieros y sus notas, son razonablemente correctos y son responsabilidad del emisor.

CRUZ ALEJANDRO JUÁREZ CAJICA
PRESIDENTE MUNICIPAL


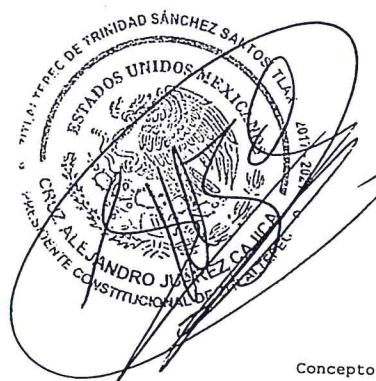
MA. DOLORES MENDOZA BAEZ
SÍNDICO MUNICIPAL

LAE FILIBERTO PERALTA HERNANDEZ
TESORERO MUNICIPAL



MUNICIPIO DE ZITLALTEPEC DE TRINIDAD SÁNCHEZ SANTOS TLAXCALA

ESTADO ANALÍTICO DEL ACTIVO
Del 1 de Enero al 30 de Junio de 2020
(Cifras en pesos)



0043

| Concepto | Saldo Inicial 1 | Cargos del periodo 2 | Abonos del periodo 3 | Saldo final 4=(1+2-3) | Variación del periodo 5=(4-1) |
|---|--------------------|-------------------------|-------------------------|--------------------------|----------------------------------|
| ACTIVO | 41,197,390.85 | 74,433,569.36 | 66,669,024.16 | 48,961,936.05 | 7,764,545.20 |
| ACTIVO CIRCULANTE | 23,395,287.76 | 72,733,355.56 | 57,662,317.10 | 38,466,326.22 | 15,071,038.46 |
| EFFECTIVO Y EQUIVALENTES | 2,922,713.25 | 34,816,881.71 | 27,692,438.93 | 10,047,156.03 | 7,124,442.78 |
| DERECHOS A RECIBIR EFECTIVO O EQUIVALENTES | 18,227,752.04 | 37,720,847.41 | 29,554,236.83 | 26,394,362.62 | 8,166,610.58 |
| DERECHOS A RECIBIR BIENES O SERVICIOS | 2,244,822.47 | 195,626.44 | 415,641.34 | 2,024,807.57 | -220,014.90 |
| INVENTARIOS | 0.00 | 0.00 | 0.00 | 0.00 | 0.00 |
| ALMACENES | 0.00 | 0.00 | 0.00 | 0.00 | 0.00 |
| ESTIMACIÓN POR PÉRDIDA O DETERIORO DE ACTIVOS CIRCULANTES | 0.00 | 0.00 | 0.00 | 0.00 | 0.00 |
| OTROS ACTIVOS CIRCULANTES | 0.00 | 0.00 | 0.00 | 0.00 | 0.00 |
| ACTIVO NO CIRCULANTE | 17,802,103.09 | 1,700,213.80 | 9,006,707.06 | 10,495,609.83 | -7,306,493.26 |
| INVERSIONES FINANCIERAS A LARGO PLAZO | 0.00 | 0.00 | 0.00 | 0.00 | 0.00 |
| DERECHOS A RECIBIR EFECTIVO O EQUIVALENTES A LARGO PLAZO | 0.00 | 0.00 | 0.00 | 0.00 | 0.00 |
| BIENES INMUEBLES, INFRAESTRUCTURA Y CONSTRUCCIONES EN PROCESO | 11,288,121.60 | 1,321,413.80 | 9,006,707.06 | 3,602,828.34 | -7,685,293.26 |
| BIENES MUEBLES | 6,501,287.61 | 378,800.00 | 0.00 | 6,880,087.61 | 378,800.00 |
| ACTIVOS INTANGIBLES | 12,693.88 | 0.00 | 0.00 | 12,693.88 | 0.00 |
| DEPRECIACIÓN, DETERIORO Y AMORTIZACIÓN ACUMULADA DE BIENES | 0.00 | 0.00 | 0.00 | 0.00 | 0.00 |
| ACTIVOS DIFERIDOS | 0.00 | 0.00 | 0.00 | 0.00 | 0.00 |
| ESTIMACIÓN POR PÉRDIDA O DETERIORO DE ACTIVOS NO CIRCULANTES | 0.00 | 0.00 | 0.00 | 0.00 | 0.00 |
| OTROS ACTIVOS NO CIRCULANTES | 0.00 | 0.00 | 0.00 | 0.00 | 0.00 |

Bajo protesta de decir verdad declaramos que los Estados Financieros y sus notas, son razonablemente correctos y son responsabilidad del emisor.

MUNICIPIO DE ZITLALTEPEC DE TRINIDAD SÁNCHEZ SANTOS TLAXCALA

ESTADO ANALÍTICO DEL ACTIVO
Del 1 de Enero al 30 de Junio de 2020
(Cifras en pesos)


0944

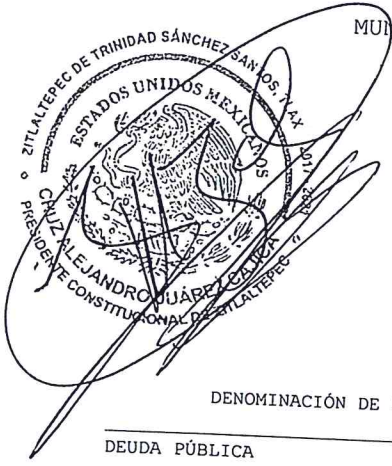


CRUZ ALEJANDRO JUÁREZ CAJICA
PRESIDENTE MUNICIPAL

MA. DOLORES MENDOZA BAEZ
SÍNDICO MUNICIPAL

LAE FILIBERTO PERALTA HERNANDEZ
TESORERO MUNICIPAL





MUNICIPIO DE ZITLALTEPEC DE TRINIDAD SÁNCHEZ SANTOS TLAXCALA

ESTADO ANALÍTICO DE LA DEUDA Y OTROS PASIVOS
Del 1 de Enero al 30 de Junio de 2020
(Cifras en pesos)

0045


| DENOMINACIÓN DE LAS DEUDAS | Moneda de Contratación | Institución o País Acreedor | Saldo Inicial del Periodo | Saldo Final del Periodo |
|--|------------------------|-----------------------------|---------------------------|-------------------------|
| DEUDA PÚBLICA | | | | |
| CORTO PLAZO | | | | |
| DEUDA INTERNA | | | | |
| Instituciones de Crédito | | | | |
| Títulos y Valores | | | 0.00 | 0.00 |
| Arrendamientos financieros | | | 0.00 | 0.00 |
| DEUDA EXTERNA | | | | |
| Organismos Financieros Internacionales | | | | |
| Deuda Bilateral | | | 0.00 | 0.00 |
| Títulos y Valores | | | 0.00 | 0.00 |
| Arrendamientos Financieros | | | 0.00 | 0.00 |
| SUBTOTAL CORTO PLAZO | | | 0.00 | 0.00 |
| | | | 0.00 | 0.00 |
| LARGO PLAZO | | | | |
| DEUDA INTERNA | | | | |
| Instituciones de Crédito | | | | |
| Títulos y Valores | | | 0.00 | 0.00 |
| Arrendamientos financieros | | | 0.00 | 0.00 |
| DEUDA EXTERNA | | | | |
| Organismos Financieros Internacionales | | | | |
| Deuda Bilateral | | | 0.00 | 0.00 |
| Títulos y Valores | | | 0.00 | 0.00 |
| Arrendamientos Financieros | | | 0.00 | 0.00 |
| SUBTOTAL LARGO PLAZO | | | 0.00 | 0.00 |
| | | | 0.00 | 0.00 |
| OTROS PASIVOS | | | | |
| TOTAL DEUDA Y OTROS PASIVOS | | | 21,912,154.62 | 21,690,240.55 |
| | | | 21,912,154.62 | 21,690,240.55 |

Bajo protesta de decir verdad declaramos que los Estados Financieros y sus notas, son razonablemente correctos y son responsabilidad del emisor.


CRUZ ALEJANDRO JUÁREZ CAJICA
PRESIDENTE MUNICIPAL

MA. DOLORES MENDOZA BAEZ
SÍNDICO MUNICIPAL

LAE FILIBERTO PERALTA HERNANDEZ
TESORERO MUNICIPAL



ESTADO ANALÍTICO DE INGRESOS
Del 1 de Enero al 30 de Junio de 2020
(Cifras en pesos)



| | Ingreso Estimado (1) | Ampliaciones y Reducciones (2) | Ingreso Modificado (3=1+2) | Ingreso Devengado (4) | Ingreso Recaudado (5) | Diferencia (6=5-1) |
|---|----------------------------|--------------------------------------|----------------------------------|-----------------------------|-----------------------------|-----------------------|
| IMPUESTOS | 354,016.00 | 0.00 | 354,016.00 | 222,765.00 | 222,765.00 | -131,251.00 |
| CUOTAS Y APORT. DE SEGURIDAD SOCIAL | 0.00 | 0.00 | 0.00 | 0.00 | 0.00 | 0.00 |
| CONTRIBUCIONES DE MEJORAS | 0.00 | 0.00 | 0.00 | 0.00 | 0.00 | 0.00 |
| DERECHOS | 266,838.00 | 0.00 | 266,838.00 | 138,959.78 | 131,991.78 | -134,846.22 |
| PRODUCTOS | 15,031.00 | 0.00 | 15,031.00 | 7,267.67 | 7,241.31 | -7,789.69 |
| APROVECHAMIENTOS | 3,231.00 | 0.00 | 3,231.00 | 0.00 | 0.00 | -3,231.00 |
| INGRESOS POR VENTAS DE BIENES, | 0.00 | 0.00 | 0.00 | 0.00 | 0.00 | 0.00 |
| PRESTACIÓN DE SERVICIOS Y OTROS INGRESOS | 49,758,994.68 | 0.00 | 49,758,994.68 | 28,344,832.30 | 25,093,350.25 | -24,665,644.43 |
| PARTICIPACIONES, APORTACIONES, CONVENIOS, | | | | | | |
| INCENTIVOS DERIV. DE LA COLAB. FISCAL Y | | | | | | |
| FONDOS DIST. DE APORT | | | | | | |
| TRANSFERENCIAS, ASIGNACIONES, SUBSIDIOS | 0.00 | 0.00 | 0.00 | 0.00 | 0.00 | 0.00 |
| Y SUBVENCIONES, Y PENSIONES Y | | | | | | |
| JUBILACIONES | | | | | | |
| INGRESOS DERIVADOS DE FINANCIAMIENTOS | 0.00 | 0.00 | 0.00 | 0.00 | 0.00 | 0.00 |
| TOTAL | 50,398,110.68 | 0.00 | 50,398,110.68 | 28,713,824.75 | 25,455,348.34 | |
| Ingresos Excedentes | | | | | | 0.00 |

MUNICIPAL
ESTADOS UNIDOS MEXICANOS
SECRETARÍA DE ECONOMÍA

0040

MUNICIPIO DE ZITLALTEPEC DE TRINIDAD SÁNCHEZ SANTOS TLAXCALA

ESTADO ANALÍTICO DE INGRESOS
Del 1 de Enero al 30 de Junio de 2020
(Cifras en pesos)



| Estado Analítico de Ingresos por Fuente de Financiamiento | Ingreso Estimado (1) | Ampliaciones/ Reducciones (2) | Ingreso Modificado (3=1+2) | Ingreso Devengado (4) | Ingreso Recaudado (5) | Diferencia (6=5-1) |
|---|----------------------------|-------------------------------------|----------------------------------|-----------------------------|-----------------------------|-----------------------|
| INGRESOS DEL PODER EJECUTIVO FEDERAL O ESTATAL Y DE LOS MUNICIPIOS | 50,398,110.68 | 0.00 | 50,398,110.68 | 28,713,824.75 | 25,455,348.34 | -24,942,762.34 |
| IMPUESTOS | 354,016.00 | 0.00 | 354,016.00 | 222,765.00 | 222,765.00 | -131,251.00 |
| CUOTAS Y APORT. DE SEGURIDAD SOCIAL | 0.00 | 0.00 | 0.00 | 0.00 | 0.00 | 0.00 |
| CONTRIBUCIONES DE MEJORAS | 0.00 | 0.00 | 0.00 | 0.00 | 0.00 | 0.00 |
| DERECHOS | 266,838.00 | 0.00 | 266,838.00 | 138,959.78 | 131,991.78 | -134,846.22 |
| PRODUCTOS | 15,031.00 | 0.00 | 15,031.00 | 7,267.67 | 7,241.31 | -7,789.69 |
| APROVECHAMIENTOS | 3,231.00 | 0.00 | 3,231.00 | 0.00 | 0.00 | -3,231.00 |
| PARTICIPACIONES, APORTACIONES, CONVENIOS, INCENTIVOS DERIV. DE LA COLAB. FISCAL Y FONDOS DIST. DE APORT | 49,758,994.68 | 0.00 | 49,758,994.68 | 28,344,832.30 | 25,093,350.25 | -24,665,644.43 |
| TRANSFERENCIAS, ASIGNACIONES, SUBSIDIOS Y SUBVENCIONES, Y PENSIONES Y JUBILACIONES | 0.00 | 0.00 | 0.00 | 0.00 | 0.00 | 0.00 |
| INGRESOS DE LOS ENTES PÚBLICOS DE LOS PODERES LEGISLATIVO Y JUDICIAL, DE LOS ÓRGANOS AUTÓNOMOS Y DEL SECTOR PARAESTATAL O PARAMUNICIPAL, ASÍ COMO DE LAS EMPRESAS PRODUCTIVAS DEL ESTADO | 0.00 | 0.00 | 0.00 | 0.00 | 0.00 | 0.00 |
| CUOTAS Y APORT. DE SEGURIDAD SOCIAL | 0.00 | 0.00 | 0.00 | 0.00 | 0.00 | 0.00 |
| PRODUCTOS | 0.00 | 0.00 | 0.00 | 0.00 | 0.00 | 0.00 |
| INGRESOS POR VENTAS DE BIENES, PRESTACIÓN DE SERVICIOS Y OTROS INGRESOS | 0.00 | 0.00 | 0.00 | 0.00 | 0.00 | 0.00 |
| TRANSFERENCIAS, ASIGNACIONES, SUBSIDIOS Y SUBVENCIONES, Y PENSIONES Y JUBILACIONES | 0.00 | 0.00 | 0.00 | 0.00 | 0.00 | 0.00 |

0047

MUNICIPIO DE ZITLALTEPEC DE TRINIDAD SANCHEZ SANTOS TLAXCALA

ESTADO ANALÍTICO DE INGRESOS

Del 1 de Enero al 30 de Junio de 2020
(Cifras en pesos)



| Estado Analítico de Ingresos por Fuente de Financiamiento | Ingreso Estimado (1) | Ampliaciones/ Reducciones (2) | Ingreso Modificado (3=1+2) | Ingreso Devengado (4) | Ingreso Recaudado (5) | Diferencia (6=5-1) |
|--|----------------------------|-------------------------------------|----------------------------------|-----------------------------|-----------------------------|-----------------------|
| INGRESOS DERIVADOS DE FINANCIAMIENTO | 0.00 | 0.00 | 0.00 | 0.00 | 0.00 | 0.00 |
| INGRESOS DERIVADOS DE FINANCIAMIENTOS | 0.00 | 0.00 | 0.00 | 0.00 | 0.00 | 0.00 |
| TOTAL | 50,398,110.68 | 0.00 | 50,398,110.68 | 28,713,824.75 | 25,455,348.34 | |
| | | | | | Ingresos Excedentes | 0.00 |

Bajo protesta de decir verdad declaramos que los Estados Financieros y sus notas,
son razonablemente correctos y son responsabilidad del emisor.


CRUZ ALEJANDRO JUÁREZ CAJICA
PRESIDENTE MUNICIPAL

MA. DOLORES MENDOZA BAEZ
SÍNDICO MUNICIPAL

LAE FILIBERTO PERALTA HERNANDEZ
TESORERO MUNICIPAL

0048


ESTADO ANALÍTICO DEL EJERCICIO DEL PRESUPUESTO DE EGRESOS
 CLASIFICACIÓN ADMINISTRATIVA
 Del 1 de Enero al 30 de Junio de 2020
 (Cifras en pesos)



| Concepto | Egreso Aprobado (1) | Ampliaciones/Reducciones (2) | Egreso Modificado (3=1+2) | Egreso Devengado (4) | Egreso Pagado (5) | Subejercicio (6=3-4) |
|---|---------------------|------------------------------|---------------------------|----------------------|-------------------|----------------------|
| 3 SECTOR PUBLICO MUNICIPAL | 50,398,110.68 | 0.00 | 50,398,110.68 | 4,671,062.94 | 12,260,700.84 | 45,727,047.74 |
| 3.1 SECTOR PUBLICO NO FINANCIERO | 50,398,110.68 | 0.00 | 50,398,110.68 | 4,671,062.94 | 12,260,700.84 | 45,727,047.74 |
| 3.1.1 GOBIERNO GENERAL MUNICIPAL | 50,398,110.68 | 0.00 | 50,398,110.68 | 4,671,062.94 | 12,260,700.84 | 45,727,047.74 |
| 3.1.1.1 GOBIERNO MUNICIPAL | 50,398,110.68 | 0.00 | 50,398,110.68 | 4,671,062.94 | 12,260,700.84 | 45,727,047.74 |
| 3.1.1.1.1 ORGANO EJECUTIVO MUNICIPAL (AYUNTAMIENTO) | 50,398,110.68 | 0.00 | 50,398,110.68 | 4,671,062.94 | 12,260,700.84 | 45,727,047.74 |
| 3.1.1.1.1.60 ZITLALTEPEC DE TRINIDAD SÁNCHEZ SANTOS | 50,398,110.68 | 0.00 | 50,398,110.68 | 4,671,062.94 | 12,260,700.84 | 45,727,047.74 |
| 000 RAMO GENERAL | 0.00 | 0.00 | 0.00 | 0.00 | 0.00 | 0.00 |
| 001 PRESIDENCIA | 8,828,938.80 | 0.00 | 8,828,938.80 | 4,332,232.92 | 4,267,796.92 | 4,496,705.88 |
| 002 SINDICATURA | 518,492.94 | 0.00 | 518,492.94 | 216,132.76 | 216,132.76 | 302,360.18 |
| 003 REGIDORES | 1,392,942.00 | 0.00 | 1,392,942.00 | 629,822.35 | 629,822.35 | 763,119.65 |
| 004 TESORERÍA | 2,383,841.70 | 0.00 | 2,383,841.70 | 720,575.19 | 720,575.19 | 1,663,266.51 |
| 005 SECRETARÍA H. AYUNTAMIENTO | 366,516.88 | 0.00 | 366,516.88 | 165,721.75 | 165,721.75 | 200,795.13 |
| 006 OBRAS PÚBLICAS | 22,548,175.17 | 0.00 | 22,548,175.17 | -7,355,247.48 | 293,826.63 | 29,903,422.65 |
| 007 SEGURIDAD PÚBLICA | 6,829,717.42 | 0.00 | 6,829,717.42 | 2,919,704.29 | 2,919,704.29 | 3,910,013.13 |
| 008 SERVICIOS PÚBLICOS MUNICIPALES | 1,793,560.93 | 0.00 | 1,793,560.93 | 1,130,835.31 | 1,135,835.10 | 662,725.62 |
| 009 PROTECCIÓN CIVIL | 439,680.05 | 0.00 | 439,680.05 | 95,536.98 | 95,536.98 | 344,143.07 |
| 010 DEPORTES | 0.00 | 0.00 | 0.00 | 5,813.10 | 5,813.10 | -5,813.10 |
| 011 CULTURA | 571,314.57 | 0.00 | 571,314.57 | 52,589.41 | 52,589.41 | 518,725.16 |
| 012 ECOLOGÍA | 0.00 | 0.00 | 0.00 | 0.00 | 0.00 | 0.00 |
| 013 REGISTRO CIVIL | 634,443.44 | 0.00 | 634,443.44 | 172,848.63 | 172,848.63 | 461,594.81 |
| 014 PLANEACIÓN | 0.00 | 0.00 | 0.00 | 0.00 | 0.00 | 0.00 |
| 015 CONTRALORÍA | 121,441.26 | 0.00 | 121,441.26 | 54,910.04 | 54,910.04 | 66,531.22 |
| 016 JURÍDICO | 189,998.56 | 0.00 | 189,998.56 | 85,908.44 | 85,908.44 | 104,090.12 |
| 017 INFORMÁTICA | 0.00 | 0.00 | 0.00 | 0.00 | 0.00 | 0.00 |
| 018 COMUNICACIÓN SOCIAL | 0.00 | 0.00 | 0.00 | 92,651.88 | 92,651.88 | -92,651.88 |
| 019 MINISTERIO PÚBLICO | 105,646.71 | 0.00 | 105,646.71 | 47,768.49 | 47,768.49 | 57,878.22 |
| 020 DIF MUNICIPAL | 2,029,334.98 | 0.00 | 2,029,334.98 | 591,538.07 | 591,538.07 | 1,437,796.91 |
| 021 COMISIONES DE AGUA POTABLE | 0.00 | 0.00 | 0.00 | 3,500.00 | 3,500.00 | -3,500.00 |
| 022 ACCESO A LA INFORMACIÓN | 93,917.63 | 0.00 | 93,917.63 | 46,465.15 | 46,465.15 | 47,452.48 |
| 023 RAMO GENERAL | 0.00 | 0.00 | 0.00 | 0.00 | 0.00 | 0.00 |
| 024 DESARROLLO RURAL Y SOCIAL | 416,902.54 | 0.00 | 416,902.54 | 121,089.78 | 121,089.78 | 295,812.76 |
| 123 PRESIDENCIAS DE COMUNIDAD | 0.00 | 0.00 | 0.00 | 0.00 | 0.00 | 0.00 |
| 124 PC FRANCISCO JAVIER MINA | 603,709.74 | 0.00 | 603,709.74 | 276,531.30 | 276,531.30 | 327,178.44 |
| 125 PC SN JUAN BAUTISTA MIER | 529,535.36 | 0.00 | 529,535.36 | 264,134.58 | 264,134.58 | 265,400.78 |
| 126 JUVENTUD | 0.00 | 0.00 | 0.00 | 0.00 | 0.00 | 0.00 |
| TOTAL DEL GASTO | 50,398,110.68 | 0.00 | 50,398,110.68 | 4,671,062.94 | 12,260,700.84 | 45,727,047.74 |

0040
 MUNICIPAL
 TRINIDAD SANCHEZ
 TLOS TLAXCALA
 JUNIO 2020

ESTADO ANALÍTICO DEL EJERCICIO DEL PRESUPUESTO DE EGRESOS
CLASIFICACIÓN ADMINISTRATIVA
Del 1 de Enero al 30 de Junio de 2020
(Cifras en pesos)




Bajo protesta de decir verdad declaramos que los Estados Financieros y sus notas,
son razonablemente correctos y son responsabilidad del emisor.

CRUZ ALEJANDRO JUÁREZ CAJICA
PRESIDENTE MUNICIPAL

MA. DOLORES MENDOZA BAEZ
SÍNDICO MUNICIPAL

LAE FILIBERTO PERALTA HERNANDEZ
TESORERO MUNICIPAL



0050

MUNICIPIO DE ZITLALTEPEC DE TRINIDAD SÁNCHEZ TOS TLAXCALA

ESTADO ANALÍTICO DEL EJERCICIO DEL PRESUPUESTO DE EGRESOS
 CLASIFICACIÓN ECONÓMICA (POR TIPO DE GASTO)
 Del 1 de Enero al 30 de Junio de 2020
 (Cifras en pesos)


| Concepto | Egreso Aprobado (1) | Ampliaciones/Reducciones (2) | Egreso Modificado (3=1+2) | Egreso Devengado (4) | Egreso Pagado (5) | Subejercicio (6=3-4) |
|---|----------------------|------------------------------|---------------------------|----------------------|----------------------|----------------------|
| 1 GASTO CORRIENTE | 28,765,331.68 | 0.00 | 28,765,331.68 | 11,977,556.20 | 11,953,120.20 | 16,787,775.48 |
| 2 GASTO DE CAPITAL | 21,632,779.00 | 0.00 | 21,632,779.00 | -7,306,493.26 | 307,580.64 | 28,939,272.26 |
| 3 AMORTIZACIÓN DE LA DEUDA Y DISMINUCIÓN DE PASIVOS | 0.00 | 0.00 | 0.00 | 0.00 | 0.00 | 0.00 |
| 4 PENSIONES Y JUBILACIONES | 0.00 | 0.00 | 0.00 | 0.00 | 0.00 | 0.00 |
| 5 PARTICIPACIONES | 0.00 | 0.00 | 0.00 | 0.00 | 0.00 | 0.00 |
| TOTAL DEL GASTO | 50,398,110.68 | 0.00 | 50,398,110.68 | 4,671,062.94 | 12,260,700.84 | 45,727,047.74 |

Bajo protesta de decir verdad declaramos que los Estados Financieros y sus notas, son razonablemente correctos y son responsabilidad del emisor.


CRUZ ALEJANDRO JUÁREZ CAJICA
 PRESIDENTE MUNICIPAL

MA. DOLORES MENDOZA BAEZ
 SÍNDICO MUNICIPAL

LAE FILIBERTO PERALTA HERNANDEZ
 TESORERO MUNICIPAL



0051



ESTADO ANALÍTICO DEL EJERCICIO DEL PRESUPUESTO DE EGRESOS
 CLASIFICACIÓN POR OBJETO DEL GASTO (CAPÍTULO Y CONCEPTO)
 Del 1 de Enero al 30 de Junio de 2020
 (Cifras en pesos)

| Concepto | Egreso Aprobado (1) | Ampliaciones/Reducciones (2) | Egreso Modificado (3=1+2) | Egreso Devengado (4) | Egreso Pagado (5) | Subejercicio (6=3-4) |
|--|---------------------|------------------------------|---------------------------|----------------------|-------------------|----------------------|
| 1 SERVICIOS PERSONALES | 13,830,909.00 | 0.00 | 13,830,909.00 | 6,299,023.87 | 6,299,023.87 | 7,531,885.13 |
| 1.1 REMUNER. AL PERS. D/CARÁCTER PERMANENTE | 11,145,510.00 | 0.00 | 11,145,510.00 | 5,302,851.73 | 5,302,851.73 | 5,842,658.27 |
| 1.2 REMUNER.A/PERSONAL D/CARÁCT.TRANSIT. | 0.00 | 0.00 | 0.00 | 0.00 | 0.00 | 0.00 |
| 1.3 REMUNERACIONES ADICIONALES Y ESPECIALES | 1,833,201.00 | 0.00 | 1,833,201.00 | 263,406.15 | 263,406.15 | 1,569,794.85 |
| 1.4 SEGURIDAD SOCIAL | 0.00 | 0.00 | 0.00 | 0.00 | 0.00 | 0.00 |
| 1.5 OTRAS PRESTACIONES SOCIALES Y ECONÓMICAS | 852,198.00 | 0.00 | 852,198.00 | 732,765.99 | 732,765.99 | 119,432.01 |
| 1.6 PREVISIONES | 0.00 | 0.00 | 0.00 | 0.00 | 0.00 | 0.00 |
| 1.7 PAGO DE ESTÍMULOS A SERVIDORES PÚBLICOS | 0.00 | 0.00 | 0.00 | 0.00 | 0.00 | 0.00 |
| 2 MATERIALES Y SUMINISTROS | 3,248,579.00 | 0.00 | 3,248,579.00 | 1,545,345.41 | 1,545,345.41 | 1,703,233.59 |
| 2.1 MAT. ADXÓN, EMIS. D/DOCTOS Y ART.OFIC. | 857,094.00 | 0.00 | 857,094.00 | 359,357.48 | 359,357.48 | 497,736.52 |
| 2.2 ALIMENTOS Y UTENSILIOS | 50,164.00 | 0.00 | 50,164.00 | 8,324.00 | 8,324.00 | 41,840.00 |
| 2.3 MAT. PRIMAS Y MAT. D/PROD.Y COMER. | 0.00 | 0.00 | 0.00 | 0.00 | 0.00 | 0.00 |
| 2.4 MATERIALES Y ART.D/CONST.Y DE REPAR. | 215,565.00 | 0.00 | 215,565.00 | 348,105.05 | 348,105.05 | -132,540.05 |
| 2.5 PRODUCTOS QUÍM. FARMAC.Y DE LABORATORIO | 16,208.00 | 0.00 | 16,208.00 | 87,389.36 | 87,389.36 | -71,181.36 |
| 2.6 COMBUSTIBLES, LUBRICANTES Y ADITIVOS | 1,955,448.00 | 0.00 | 1,955,448.00 | 683,452.69 | 683,452.69 | 1,271,995.31 |
| 2.7 VEST.BLANCOS, PREND.D/PROT.Y ART.DEP. | 42,962.00 | 0.00 | 42,962.00 | 30,334.83 | 30,334.83 | 12,627.17 |
| 2.8 MATERIALES Y SUMINIST.P/SEG. PÚB. | 0.00 | 0.00 | 0.00 | 0.00 | 0.00 | 0.00 |
| 2.9 HERRAMIENTAS, REFACC.Y ACCES.MENORES | 111,138.00 | 0.00 | 111,138.00 | 28,382.00 | 28,382.00 | 82,756.00 |
| 3 SERVICIOS GENERALES | 8,453,637.68 | 0.00 | 8,453,637.68 | 3,700,806.44 | 3,676,370.44 | 4,752,831.24 |
| 3.1 SERVICIOS BÁSICOS | 3,842,665.00 | 0.00 | 3,842,665.00 | 1,954,072.00 | 1,952,836.00 | 1,888,593.00 |
| 3.2 SERVICIOS DE ARRENDAMIENTO | 89,600.00 | 0.00 | 89,600.00 | 233,600.00 | 233,600.00 | -144,000.00 |
| 3.3 SERV.PROF.CIENT.TÉCN.Y OTROS SERVICIOS | 325,874.00 | 0.00 | 325,874.00 | 141,328.02 | 141,328.02 | 184,545.98 |
| 3.4 SERVICIOS FINAN.BANC.Y COMERCIALES | 18,400.00 | 0.00 | 18,400.00 | 27,420.65 | 27,420.65 | -9,020.65 |
| 3.5 SERV.D/INST.REPAR.MANTTO Y CONSERVACION | 863,754.00 | 0.00 | 863,754.00 | 678,860.94 | 655,660.94 | 184,893.06 |
| 3.6 SERVICIOS DE COMUNIC.SOCIAL Y PUBLICIDAD | 205,412.00 | 0.00 | 205,412.00 | 26,464.00 | 26,464.00 | 178,948.00 |
| 3.7 SERV.D/INST.REPAR.MANTTO Y VIÁTICOS | 60,282.00 | 0.00 | 60,282.00 | 2,800.00 | 2,800.00 | 57,482.00 |
| 3.8 SERVICIOS OFICIALES | 2,853,400.00 | 0.00 | 2,853,400.00 | 479,938.17 | 479,938.17 | 2,373,461.83 |
| 3.9 OTROS SERVICIOS GENERALES | 194,250.68 | 0.00 | 194,250.68 | 156,322.66 | 156,322.66 | 37,928.02 |
| 4 TRANSF.ASIG.SUBSIDIOS Y OTRAS AYUDAS | 1,063,508.00 | 0.00 | 1,063,508.00 | 432,380.48 | 432,380.48 | 631,127.52 |
| 4.1 TRANSF.INT.Y ASIG.AL SECTOR PÚBLICO | 0.00 | 0.00 | 0.00 | 3,500.00 | 3,500.00 | -3,500.00 |
| 4.2 TRANSF.AL RESTO DEL SECTOR PÚBLICO | 0.00 | 0.00 | 0.00 | 0.00 | 0.00 | 0.00 |
| 4.3 SUBSIDIOS Y SUBVENCIONES | 25,700.00 | 0.00 | 25,700.00 | 0.00 | 0.00 | 25,700.00 |

0052

[Handwritten signature]

MÚ. PIO DE ZITILALTEPEC DE TRINIDAD SÁNCHEZ TOS TLAXCALA

ESTADO ANALÍTICO DEL EJERCICIO DEL PRESUPUESTO DE EGRESOS
CLASIFICACIÓN POR OBJETO DEL GASTO (CAPÍTULO Y CONCEPTO)


Del 1 de Enero al 30 de Junio de 2020
(Cifras en pesos)

| Concepto | Egreso Aprobado (1) | Ampliaciones/Reducciones (2) | Egreso Modificado (3=1+2) | Egreso Devengado (4) | Egreso Pagado (5) | Subejercicio (6=3-4) |
|--|---------------------|------------------------------|---------------------------|----------------------|-------------------|----------------------|
| 4.4 AYUDAS SOCIALES | 1,037,808.00 | 0.00 | 1,037,808.00 | 428,880.48 | 428,880.48 | 608,927.52 |
| 4.5 PENSIONES Y JUBILACIONES | 0.00 | 0.00 | 0.00 | 0.00 | 0.00 | 0.00 |
| 4.6 TRANSF. A FID.MANDATOS Y OTROS ANÁLOGOS | 0.00 | 0.00 | 0.00 | 0.00 | 0.00 | 0.00 |
| 4.7 TRANSFERENCIAS A SEGURIDAD SOCIAL | 0.00 | 0.00 | 0.00 | 0.00 | 0.00 | 0.00 |
| 4.8 DONATIVOS | 0.00 | 0.00 | 0.00 | 0.00 | 0.00 | 0.00 |
| 4.9 TRANSFERENCIAS AL EXTERIOR | 0.00 | 0.00 | 0.00 | 0.00 | 0.00 | 0.00 |
| 5 BIENES MUEBLES, INMUEBLES E INTANGIBLES | 52,500.00 | 0.00 | 52,500.00 | 378,800.00 | 338,800.00 | -326,300.00 |
| 5.1 MOBILIARIO Y EQUIPO DE ADMINISTRACIÓN | 52,500.00 | 0.00 | 52,500.00 | 170,000.00 | 130,000.00 | -117,500.00 |
| 5.2 MOBILIARIO Y EQPO EDUC. Y RECREATIVO | 0.00 | 0.00 | 0.00 | 0.00 | 0.00 | 0.00 |
| 5.3 EQUIPO E INSTRUMENTAL MÉD.Y D/LAB. | 0.00 | 0.00 | 0.00 | 0.00 | 0.00 | 0.00 |
| 5.4 VEHICULOS Y EQUIPO DE TRANSPORTE | 0.00 | 0.00 | 0.00 | 208,800.00 | 208,800.00 | -208,800.00 |
| 5.5 EQUIPO DE DEFENSA Y SEGURIDAD | 0.00 | 0.00 | 0.00 | 0.00 | 0.00 | 0.00 |
| 5.6 MAQUINARIA, OTROS EQUIPOS Y HERRAMIENTAS | 0.00 | 0.00 | 0.00 | 0.00 | 0.00 | 0.00 |
| 5.7 ACTIVOS BIOLÓGICOS | 0.00 | 0.00 | 0.00 | 0.00 | 0.00 | 0.00 |
| 5.8 BIENES INMUEBLES | 0.00 | 0.00 | 0.00 | 0.00 | 0.00 | 0.00 |
| 5.9 ACTIVOS INTANGIBLES | 0.00 | 0.00 | 0.00 | 0.00 | 0.00 | 0.00 |
| 6 INVERSIÓN PÚBLICA | 21,580,279.00 | 0.00 | 21,580,279.00 | -7,685,293.26 | -31,219.36 | 29,265,572.26 |
| 6.1 OBRA PÚBLICA E/BIENES D/DOMINIO PÚB. | 21,580,279.00 | 0.00 | 21,580,279.00 | -7,150,110.45 | -31,219.36 | 28,730,389.45 |
| 6.2 OBRA PÚBLICA EN BIENES PROPIOS | 0.00 | 0.00 | 0.00 | -535,182.81 | 0.00 | 535,182.81 |
| 6.3 PROYECTOS PROD.Y ACC.DE FOMENTO | 0.00 | 0.00 | 0.00 | 0.00 | 0.00 | 0.00 |
| 7 INVERSIONES FINANCIERAS Y OTRAS PROX. | 0.00 | 0.00 | 0.00 | 0.00 | 0.00 | 0.00 |
| 7.1 INV. FOMENTO ACTIVIDADES PRODUCTIVAS | 0.00 | 0.00 | 0.00 | 0.00 | 0.00 | 0.00 |
| 7.2 ACCIONES Y PARTICIPACIONES DE CAPITAL | 0.00 | 0.00 | 0.00 | 0.00 | 0.00 | 0.00 |
| 7.3 COMPRA DE TÍTULOS Y VALORES | 0.00 | 0.00 | 0.00 | 0.00 | 0.00 | 0.00 |
| 7.4 CONCESIÓN DE PRÉSTAMOS | 0.00 | 0.00 | 0.00 | 0.00 | 0.00 | 0.00 |
| 7.5 INVERSIONES E/FID.MAND.Y OTROS ANÁLOGOS | 0.00 | 0.00 | 0.00 | 0.00 | 0.00 | 0.00 |
| 7.6 OTRAS INVERSIONES FINANCIERAS | 0.00 | 0.00 | 0.00 | 0.00 | 0.00 | 0.00 |
| 7.9 PROVISIONES P/CONT.Y OTR EROG.-ESPEC. | 0.00 | 0.00 | 0.00 | 0.00 | 0.00 | 0.00 |
| 8 PARTICIPACIONES Y APORTACIONES | 0.00 | 0.00 | 0.00 | 0.00 | 0.00 | 0.00 |
| 8.1 PARTICIPACIONES | 0.00 | 0.00 | 0.00 | 0.00 | 0.00 | 0.00 |
| 8.3 APORTACIONES | 0.00 | 0.00 | 0.00 | 0.00 | 0.00 | 0.00 |
| 8.5 CONVENTOS | 0.00 | 0.00 | 0.00 | 0.00 | 0.00 | 0.00 |

0053

MUNICIPIO DE ZITLALTEPEC DE TRINIDAD SÁNCHEZ TOS TLAXCALA

ESTADO ANALÍTICO DEL EJERCICIO DEL PRESUPUESTO DE EGRESOS
 CLASIFICACIÓN POR OBJETO DEL GASTO (CAPÍTULO Y CONCEPTO)
 Del 1 de Enero al 30 de Junio de 2020
 (Cifras en pesos)



| Concepto | Egreso Aprobado (1) | Ampliaciones/Reducciones (2) | Egreso Modificado (3=1+2) | Egreso Devengado (4) | Egreso Pagado (5) | Subejercicio (6=3-4) |
|---|---------------------|------------------------------|---------------------------|----------------------|-------------------|----------------------|
| 9 DEUDA PÚBLICA | 2,168,698.00 | 0.00 | 2,168,698.00 | 0.00 | 0.00 | 2,168,698.00 |
| 9.1 AMORTIZACIÓN DE LA DEUDA PÚBLICA | 0.00 | 0.00 | 0.00 | 0.00 | 0.00 | 0.00 |
| 9.2 INTERESES DE LA DEUDA PÚBLICA | 0.00 | 0.00 | 0.00 | 0.00 | 0.00 | 0.00 |
| 9.3 COMISIONES DE LA DEUDA PÚBLICA | 0.00 | 0.00 | 0.00 | 0.00 | 0.00 | 0.00 |
| 9.4 GASTOS DE LA DEUDA PÚBLICA | 0.00 | 0.00 | 0.00 | 0.00 | 0.00 | 0.00 |
| 9.5 COSTO POR COBERTURAS | 0.00 | 0.00 | 0.00 | 0.00 | 0.00 | 0.00 |
| 9.6 APOYOS FINANCIEROS | 0.00 | 0.00 | 0.00 | 0.00 | 0.00 | 0.00 |
| 9.9 ADEUDOS DE EJERC.FISC.ANTER. (ADEFAS) | 2,168,698.00 | 0.00 | 2,168,698.00 | 0.00 | 0.00 | 2,168,698.00 |
| TOTAL DEL GASTO | 50,398,110.68 | 0.00 | 50,398,110.68 | 4,671,062.94 | 12,260,700.84 | 45,727,047.74 |

Bajo protesta de decir verdad declaramos que los Estados Financieros y sus notas, son razonablemente correctos y son responsabilidad del emisor.

CRUZ ALEJANDRO JUÁREZ CAJICA
 PRESIDENTE MUNICIPAL

MA. DOLORES MENDOZA BAEZ
 SÍNDICO MUNICIPAL

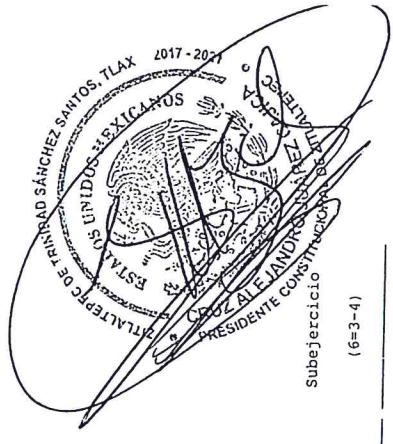
IAE FILIBERTO PERALTA HERNÁNDEZ
 TESORERO MUNICIPAL



0054

MUNICIPIO DE ZITLALTEPEC DE TRINIDAD SÁNCHEZ TOS TLAXCALA

ESTADO ANALÍTICO DEL EJERCICIO DEL PRESUPUESTO DE EGRESOS
 CLASIFICACIÓN FUNCIONAL (FINALIDAD Y FUNCIÓN)
 Del 1 de Enero al 30 de Junio de 2020
 (Cifras en pesos)




| Concepto | Egreso Aprobado (1) | Ampliaciones/Reducciones (2) | Egreso Modificado (3=1+2) | Egreso Devengado (4) | Egreso Pagado (5) | Subejercicio (6=3-4) |
|--|---------------------|------------------------------|---------------------------|----------------------|-------------------|----------------------|
| 1 GOBIERNO | 22,106,175.32 | 0.00 | 22,106,175.32 | 9,526,627.15 | 9,462,191.15 | 12,579,548.17 |
| 1.1 LEGISLACIÓN | 0.00 | 0.00 | 0.00 | 0.00 | 0.00 | 0.00 |
| 1.2 JUSTICIA | 0.00 | 0.00 | 0.00 | 0.00 | 0.00 | 0.00 |
| 1.3 COORDINACIÓN DE LA POLÍTICA DE GOBIERNO | 11,539,904.15 | 0.00 | 11,539,904.15 | 5,436,516.64 | 5,372,080.64 | 6,103,387.51 |
| 1.4 RELACIONES EXTERIORES | 0.00 | 0.00 | 0.00 | 0.00 | 0.00 | 0.00 |
| 1.5 ASUNTOS FINANCIEROS Y HACENDARIOS | 2,383,841.70 | 0.00 | 2,383,841.70 | 776,056.14 | 776,056.14 | 1,607,785.56 |
| 1.6 SEGURIDAD NACIONAL | 0.00 | 0.00 | 0.00 | 0.00 | 0.00 | 0.00 |
| 1.7 ASUNTOS DE ORDEN PÚBLICO Y DE SEGURIDAD INTERIOR | 7,547,986.03 | 0.00 | 7,547,986.03 | 3,141,205.74 | 3,141,205.74 | 4,406,780.29 |
| 1.8 OTROS SERVICIOS GENERALES | 634,443.44 | 0.00 | 634,443.44 | 172,848.63 | 172,848.63 | 461,594.81 |
| 2 DESARROLLO SOCIAL | 28,056,739.09 | 0.00 | 28,056,739.09 | -4,894,494.81 | 2,759,579.09 | 32,951,233.90 |
| 2.1 PROTECCIÓN AMBIENTAL | 2,072,149.29 | 0.00 | 2,072,149.29 | 1,268,266.80 | 1,273,266.59 | 803,882.49 |
| 2.2 VIVIENDA Y SERVICIOS A LA COMUNIDAD | 22,826,763.53 | 0.00 | 22,826,763.53 | -7,157,283.01 | 491,791.10 | 29,984,046.54 |
| 2.3 SALUD | 0.00 | 0.00 | 0.00 | 0.00 | 0.00 | 0.00 |
| 2.4 RECREACION, CULTURA Y OTRAS MANIFESTACIONES SOCIALES | 0.00 | 0.00 | 0.00 | 0.00 | 0.00 | 0.00 |
| 2.5 EDUCACION | 849,902.93 | 0.00 | 849,902.93 | 277,018.86 | 277,018.86 | 572,884.07 |
| 2.6 PROTECCION SOCIAL | 0.00 | 0.00 | 0.00 | 0.00 | 0.00 | 0.00 |
| 2.7 OTROS ASUNTOS SOCIALES | 2,307,923.34 | 0.00 | 2,307,923.34 | 717,502.54 | 717,502.54 | 1,590,420.80 |
| 3 DESARROLLO ECONÓMICO | 235,196.27 | 0.00 | 235,196.27 | 38,930.60 | 38,930.60 | 196,265.67 |
| 3.1 ASUNTOS ECONÓMICOS, COMERCIALES Y LABORALES EN GENERAL | 0.00 | 0.00 | 0.00 | 0.00 | 0.00 | 0.00 |
| 3.2 AGROPECUARIA, SILVICULTURA, PESCA Y CAZA | 235,196.27 | 0.00 | 235,196.27 | 38,930.60 | 38,930.60 | 196,265.67 |
| 3.3 COMBUSTIBLES Y ENERGIA | 0.00 | 0.00 | 0.00 | 0.00 | 0.00 | 0.00 |
| 3.4 MINERÍA, MANUFACTURAS Y CONSTRUCCIONES | 0.00 | 0.00 | 0.00 | 0.00 | 0.00 | 0.00 |
| 3.5 TRANSPORTE | 0.00 | 0.00 | 0.00 | 0.00 | 0.00 | 0.00 |
| 3.6 COMUNICACIONES | 0.00 | 0.00 | 0.00 | 0.00 | 0.00 | 0.00 |
| 3.7 TURISMO | 0.00 | 0.00 | 0.00 | 0.00 | 0.00 | 0.00 |
| 3.8 CIENCIA, TECNOLOGÍA E INNOVACIÓN | 0.00 | 0.00 | 0.00 | 0.00 | 0.00 | 0.00 |
| 3.9 OTRAS INDUSTRIAS Y OTROS ASUNTOS ECONÓMICOS | 0.00 | 0.00 | 0.00 | 0.00 | 0.00 | 0.00 |
| 4 OTRAS NO CLASIFICADAS EN FUNCIONES ANTERIORES | 0.00 | 0.00 | 0.00 | 0.00 | 0.00 | 0.00 |

[Handwritten signature and stamp]

0055

ESTADO ANALÍTICO DEL EJERCICIO DEL PRESUPUESTO DE EGRESOS
 CLASIFICACIÓN FUNCIONAL (FINALIDAD Y FUNCIÓN)
 Del 1 de Enero al 30 de Junio de 2020
 (Cifras en pesos)



| Concepto | Egreso Aprobado (1) | Ampliaciones/Reducciones (2) | Egreso Modificado (3=1+2) | Egreso Devengado (4) | Egreso Pagado (5) | Subejercicio (6=3-4) |
|---|----------------------|------------------------------|---------------------------|----------------------|----------------------|----------------------|
| 4.1 TRANSACCIONES DE LA DEUDA PÚBLICA / COSTO FINANCIERO DE LA DEUDA | 0.00 | 0.00 | 0.00 | 0.00 | 0.00 | 0.00 |
| 4.2 TRANSF. PARTICIP. Y APORT. ENTRE DIFERENTES NIVELES Y ORDENES DE GOBIERNO | 0.00 | 0.00 | 0.00 | 0.00 | 0.00 | 0.00 |
| 4.3 SANAMIENTO DEL SISTEMA FINANCIERO | 0.00 | 0.00 | 0.00 | 0.00 | 0.00 | 0.00 |
| 4.4 ADEUDOS DE EJERCICIOS FISCALES ANTERIORES | 0.00 | 0.00 | 0.00 | 0.00 | 0.00 | 0.00 |
| TOTAL DEL GASTO | 50,398,110.68 | 0.00 | 50,398,110.68 | 4,671,062.94 | 12,260,700.84 | 45,727,047.74 |

Bajo protesta de decir verdad declaramos que los Estados Financieros y sus notas, son razonablemente correctos y son responsabilidad del emisor.


CRUZ ALEJANDRO JUÁREZ CAJICA
 PRESIDENTE MUNICIPAL

MA. DOLORES MENDOZA BAEZ
 SÍNDICO MUNICIPAL

LAE FILIBERTO PERALTA HERNANDEZ
 TESORERO MUNICIPAL



0056



MUNICIPIO DE ZITLALTEPEC DE TRINIDAD SÁNCHEZ SANTOS TLAXCALA

ENDEUDAMIENTO NETO
Del 1 de Enero al 30 de Junio de 2020
(Cifras en pesos)

0057

| Identificación de Crédito o Instrumento | Contratación/Coloc A | Amortización B | Endeudamiento Neto C = A - B |
|---|-------------------------|-------------------|---------------------------------|
| Créditos Bancarios | | | |
| Total Créditos Bancarios | 0.00 | 0.00 | 0.00 |
| Otros Instrumentos de Deuda | | | |
| Total Otros Instrumentos de Deuda | 0.00 | 0.00 | 0.00 |
| TOTAL | 0.00 | 0.00 | 0.00 |

Bajo protesta de decir verdad declaramos que los Estados Financieros y sus notas, son razonablemente correctos y son responsabilidad del emisor.

CRUZ ALEJANDRO JUÁREZ CAJICA
PRESIDENTE MUNICIPAL

MA. DOLORES MENDOZA BAEZ
SÍNDICO MUNICIPAL

LAE FILIBERTO PERALTA HERNANDEZ
TESORERO MUNICIPAL



MUNICIPIO DE ZITLALTEPEC DE TRINIDAD SANCHEZ SANTOS TLAXCALA

INTERESES DE LA DEUDA
Del 1 de Enero al 30 de Junio de 2020
(Cifras en pesos)

0053


| Identificación de Crédito o Instrumento | Devengado | Pagado |
|---|-----------|--------|
| Créditos Bancarios | | |
| Total de Intereses de Créditos Bancarios | 0.00 | 0.00 |
| Otros Instrumentos de Deuda | | |
| Total de Intereses de Otros Instrumentos de Deuda | 0.00 | 0.00 |
| TOTAL | 0.00 | 0.00 |

Bajo protesta de decir verdad declaramos que los Estados Financieros y sus notas, son razonablemente correctos y son responsabilidad del emisor.

CRUZ ALEJANDRO JUÁREZ CAJICA
PRESIDENTE MUNICIPAL

MA. DOLORES MENDOZA BAEZ
SÍNDICO MUNICIPAL

LAE FILIBERTO PERALTA HERNANDEZ
TESORERO MUNICIPAL



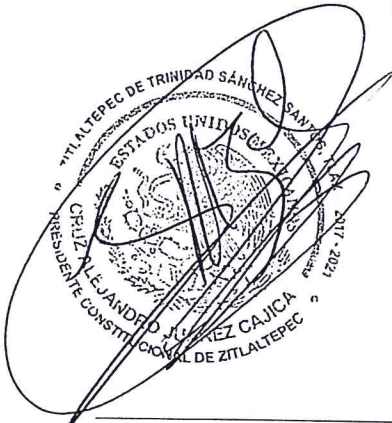
MUNICIPIO DE ZITLALTEPEC DE TRINIDAD SÁNCHEZ SANTOS TLAXCALA

FLUJO DE FONDOS (INDICADORES DE POSTURA FISCAL)

Del 1 de Enero al 30 de Junio de 2020

(Cifras en pesos)

0059



| Concepto | Estimado/ Aprobado | Devengado | Recaudado/ Pagado |
|--|-----------------------|---------------|----------------------|
| I. Ingresos Presupuestarios (I = 1 + 2) | | | |
| 1. Ingresos del Gobierno de la Entidad Federativa o Municipio | 50,398,110.68 | 28,713,824.75 | 25,455,348.34 |
| 2. Ingresos del Sector Paraestatal o Paramunicipal | 0.00 | 0.00 | 0.00 |
| II. Egresos Presupuestarios (II = 3 + 4) | | | |
| 3. Egresos del Gobierno de la Entidad Federativa o Municipio | 50,398,110.68 | 4,671,062.94 | 12,260,700.84 |
| 4. Egresos del Sector Paraestatal o Paramunicipal | 0.00 | 0.00 | 0.00 |
| III. Balance presupuestario (Superávit o Déficit) (III = I - II) | 0.00 | 24,042,761.81 | 13,194,647.50 |

| Concepto | Estimado/ Aprobado | Devengado | Recaudado/ Pagado |
|--|-----------------------|---------------|----------------------|
| III. Balance presupuestario (Superávit o Déficit) | 0.00 | 24,042,761.81 | 13,194,647.50 |
| IV. Intereses, Comisiones y Gastos de la Deuda | 0.00 | 0.00 | 0.00 |
| V. Balance Primario (Superávit o Déficit) (V = III - IV) | 0.00 | 24,042,761.81 | 13,194,647.50 |


| Concepto | Estimado/ Aprobado | Devengado | Recaudado/ Pagado |
|---|-----------------------|-----------|----------------------|
| A. Financiamiento | 0.00 | 0.00 | 0.00 |
| B. Amortización de la deuda | 0.00 | 0.00 | 0.00 |
| C. Endeudamiento o desendeudamiento (C = A - B) | 0.00 | 0.00 | 0.00 |

Bajo protesta de decir verdad declaramos que los Estados Financieros y sus notas, son razonablemente correctos y son responsabilidad del emisor.

CRUZ ALEJANDRO JUÁREZ CAJICA
PRESIDENTE MUNICIPAL

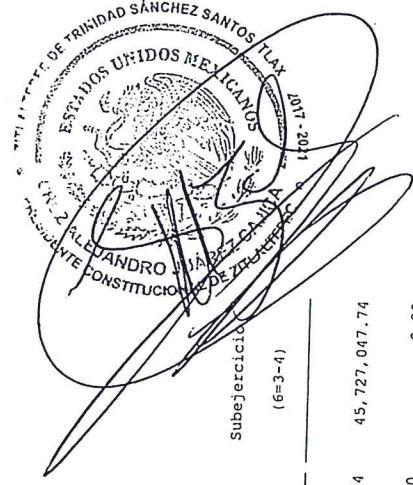
MA. DOLORES MENDOZA BAEZ
SÍNDICO MUNICIPAL

LAE FILIBERTO PERALTA HERNANDEZ
TESORERO MUNICIPAL



GASTO POR CATEGORÍA PROGRAMÁTICA

Del 1 de Enero al 30 de Junio de 2020
(Cifras en pesos)

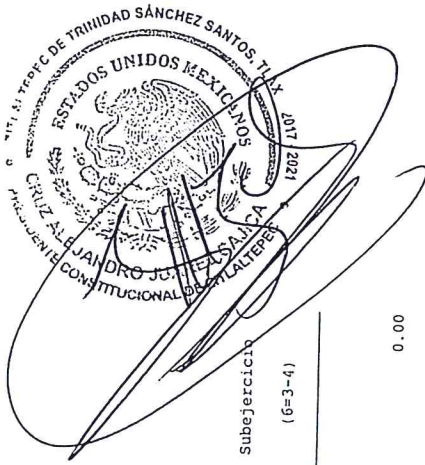


| Concepto | Egreso Aprobado (1) | Ampliaciones/Reducciones (2) | Egreso Modificado (3=1+2) | Egreso Devengado (4) | Egreso Pagado (5) | Subejercicio (6=3-4) |
|--|---------------------|------------------------------|---------------------------|----------------------|-------------------|----------------------|
| Programas | 50,398,110.68 | 0.00 | 50,398,110.68 | 4,671,062.94 | 12,260,700.84 | 45,727,047.74 |
| Subsidios: Sector Social y Privado o Entidades Federativas y Municipios | | | | | | |
| Sujetos a Reglas de Operación | 0.00 | 0.00 | 0.00 | 0.00 | 0.00 | 0.00 |
| Otros Subsidios | 0.00 | 0.00 | 0.00 | 0.00 | 0.00 | 0.00 |
| Desempeño de las Funciones | 48,014,268.98 | 0.00 | 48,014,268.98 | 3,895,006.80 | 0.00 | 0.00 |
| Prestación de Servicios Públicos | 12,777,961.59 | 0.00 | 12,777,961.59 | 5,403,993.94 | 11,484,644.70 | 44,119,262.18 |
| Provisión de Bienes Públicos | 0.00 | 0.00 | 0.00 | 0.00 | 0.00 | 0.00 |
| Planación, seguimiento y evaluación de políticas públicas | 11,539,904.15 | 0.00 | 11,539,904.15 | 5,436,516.64 | 5,408,993.73 | 7,373,967.65 |
| Promoción y fomento | 235,196.27 | 0.00 | 235,196.27 | 38,930.60 | 38,930.60 | 6,103,387.51 |
| Regulación y supervisión | 634,443.44 | 0.00 | 634,443.44 | 172,848.63 | 172,848.63 | 196,265.67 |
| Funciones de las Fuerzas Armadas (Únicamente Gobierno Federal) | 0.00 | 0.00 | 0.00 | 0.00 | 0.00 | 461,594.81 |
| Específicos | 0.00 | 0.00 | 0.00 | 0.00 | 0.00 | 0.00 |
| Proyectos de Inversión | 22,826,763.53 | 0.00 | 22,826,763.53 | -7,157,283.01 | 491,791.10 | 0.00 |
| Administrativos y de Apoyo | 2,383,841.70 | 0.00 | 2,383,841.70 | 776,056.14 | 776,056.14 | 29,984,046.54 |
| Apoyo al proceso presupuestario y para mejorar la eficiencia institucional | 2,383,841.70 | 0.00 | 2,383,841.70 | 776,056.14 | 776,056.14 | 1,607,785.56 |
| Apoyo a la función pública y al mejoramiento de la gestión | 0.00 | 0.00 | 0.00 | 0.00 | 0.00 | 1,607,785.56 |
| Operaciones ajenas | 0.00 | 0.00 | 0.00 | 0.00 | 0.00 | 0.00 |
| Compromisos | 0.00 | 0.00 | 0.00 | 0.00 | 0.00 | 0.00 |
| Obligaciones de cumplimiento de resolución jurisdiccional | 0.00 | 0.00 | 0.00 | 0.00 | 0.00 | 0.00 |
| Desastres Naturales | 0.00 | 0.00 | 0.00 | 0.00 | 0.00 | 0.00 |
| Obligaciones | 0.00 | 0.00 | 0.00 | 0.00 | 0.00 | 0.00 |
| Pensiones y jubilaciones | 0.00 | 0.00 | 0.00 | 0.00 | 0.00 | 0.00 |
| Aportaciones a la seguridad social | 0.00 | 0.00 | 0.00 | 0.00 | 0.00 | 0.00 |
| Aportaciones a fondos de estabilización | 0.00 | 0.00 | 0.00 | 0.00 | 0.00 | 0.00 |
| Aportaciones a fondos de inversión y reestructura de pensiones | 0.00 | 0.00 | 0.00 | 0.00 | 0.00 | 0.00 |
| Programas de Gasto Federalizado (Gobierno Federal) | 0.00 | 0.00 | 0.00 | 0.00 | 0.00 | 0.00 |
| Gasto Federalizado | 0.00 | 0.00 | 0.00 | 0.00 | 0.00 | 0.00 |
| C Participaciones a entidades federativas y municipios | 0.00 | 0.00 | 0.00 | 0.00 | 0.00 | 0.00 |
| D Costo financiero, deuda o apoyos a | 0.00 | 0.00 | 0.00 | 0.00 | 0.00 | 0.00 |

0060

MUNICIPIO DE ZITLALTEPEC DE TRINIDAD SÁNCHEZ SANTOS TLAXCALA

GASTO POR CATEGORÍA PROGRAMÁTICA
Del 1 de Enero al 30 de Junio de 2020
(Cifras en pesos)



| Concepto | Egreso Aprobado (1) | Ampliaciones/Reducciones (2) | Egreso Modificado (3=1+2) | Egreso Devengado (4) | Egreso Pagado (5) | Subejercicio (6=3-4) |
|---|----------------------|------------------------------|---------------------------|----------------------|----------------------|----------------------|
| deudores y ahorradores de la banca | 0.00 | 0.00 | 0.00 | 0.00 | 0.00 | 0.00 |
| H Adeudos de ejercicios fiscales anteriores | 50,398,110.68 | 0.00 | 50,398,110.68 | 4,671,062.94 | 12,260,700.84 | 45,727,047.74 |
| TOTAL DEL GASTO | 50,398,110.68 | 0.00 | 50,398,110.68 | 4,671,062.94 | 12,260,700.84 | 45,727,047.74 |

Bajo protesta de decir verdad declaramos que los Estados Financieros y sus notas, son razonablemente correctos y son responsabilidad del emisor.

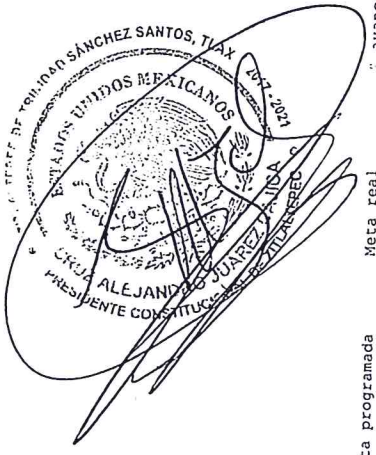
CRUZ ALEJANDRO JUÁREZ CAJICA
PRESIDENTE MUNICIPAL

MA. DOLORES MENDOZA BAEZ
SÍNDICO MUNICIPAL

LAE FILIBERTO PERALTA HERNANDEZ
TESORERO MUNICIPAL

0061

MUNICIPIO DE ZITLALTEPEC DE TRINIDAD SÁNCHEZ, TLOS TLAXCALA
 PROGRAMAS Y PROYECTOS DE INVERSIÓN
 Al 30 de Junio de 2020



| Actividad | Unidad de medida | Meta programada | Meta real % avance |
|---|--|-----------------|-----------------------|
| <p>Bajo protesta de decir verdad declaramos que los Estados Financieros y sus notas, son razonablemente correctos y son responsabilidad del emisor.</p> | | | |
| | <p>CRUZ ALEJANDRO JUÁREZ CAJICA PRESIDENTE MUNICIPAL</p> | | |
| | <p>MA. DOLORES MENDOZA BAEZ SÍNDICO MUNICIPAL</p> | | |
| | <p>LAE FILIBERTO PERALTA HERNANDEZ TESORERO MUNICIPAL</p> | | |

0062

MUNICIPIO DE ZITLALTEPEC DE TRINIDAD SÁNCHEZ, TLOS TLAXCALA

INDICADORES DE RESULTADOS
Al 30 de Junio de 2020




| Indicador | Unidad de medida | Meta programada | Meta real |
|-----------|------------------|-----------------|-----------|
|-----------|------------------|-----------------|-----------|

Bajo protesta de decir verdad declaramos que los Estados Financieros y sus notas, son razonablemente correctos y son responsabilidad del emisor.


CRUZ ALEJANDRO JUÁREZ CAJICA
PRESIDENTE MUNICIPAL

MA. DOLORES MENDOZA BAEZ
SÍNDICO MUNICIPAL

LAE FILIBERTO PERALTA HERNANDEZ
TESORERO MUNICIPAL




0063




MUNICIPIO DE ZITLALTEPEC DE TRINIDAD SÁNCHEZ SANTOS TLAXCALA
RFC: MZT850101NR6
MAYOR GENERAL DE JUNIO 2020

0064

| | SALDO ANT.: | CARGOS: | ABONOS: | SALDO: |
|---|---------------|--------------|--------------|---------------|
| 1.1.1.1 EFECTIVO | 472,150.56 | 22,924.00 | 957.00 | 494,117.56 |
| 1.1.1.2 BANCOS/TESORERÍA | 8,406,252.14 | 4,345,303.86 | 3,198,517.53 | 9,553,038.47 |
| 1.1.2.2 CUENTAS POR COBRAR A CORTO PLAZO | 744,680.43 | 4,349,066.86 | 4,349,066.86 | 744,680.43 |
| 1.1.2.3 DEUDORES DIVERSOS POR COBRAR A CORTO PLAZO | 25,350,814.15 | 268,671.58 | 210,250.00 | 25,409,235.73 |
| 1.1.2.4 INGRESOS POR RECUPERAR A CORTO PLAZO | 12.52 | 22,924.00 | 22,924.00 | 12.52 |
| 1.1.2.6 PRÉSTAMOS OTORGADOS A CORTO PLAZO | 229,000.97 | 4,000.00 | 25,161.49 | 207,839.48 |
| 1.1.2.9 OTROS DERECHOS A RECIBIR EFECTIVO O EQUIVALENTES A CORTO PLAZO | 30,961.20 | 1,633.26 | 0.00 | 32,594.46 |
| 1.1.3.1 ANTICIPO A PROVEEDORES POR ADQUISICIÓN BIENES Y PRESTACIÓN DE SERV A C/ PLAZO | 1,932,583.63 | 119,045.00 | 0.00 | 2,051,628.63 |
| 1.1.3.4 ANTICIPO A CONTRATISTAS POR OBRAS PÚBLICAS A CORTO PLAZO | -26,821.06 | 0.00 | 0.00 | -26,821.06 |
| 1.2.3.1 TERRENOS | 1,667,015.10 | 0.00 | 0.00 | 1,667,015.10 |
| 1.2.3.3 EDIFICIOS NO HABITACIONALES | 1,935,813.24 | 0.00 | 0.00 | 1,935,813.24 |
| 1.2.3.5 CONSTRUCCIONES EN PROCESO EN BIENES DE DOMINIO PÚBLICO | 0.00 | 274,646.97 | 274,646.97 | 0.00 |
| 1.2.4.1 MOBILIARIO Y EQUIPO DE ADMINISTRACIÓN | 2,441,314.76 | 0.00 | 0.00 | 2,441,314.76 |
| 1.2.4.2 MOBILIARIO Y EQUIPO EDUCACIONAL Y RECREATIVO | 294,741.68 | 0.00 | 0.00 | 294,741.68 |
| 1.2.4.3 EQUIPO E INSTRUMENTAL MÉDICO Y DE LABORATORIO | 6,502.00 | 0.00 | 0.00 | 6,502.00 |
| 1.2.4.4 VEHICULOS Y EQUIPO DE TRANSPORTE | 3,509,255.91 | 0.00 | 0.00 | 3,509,255.91 |
| 1.2.4.5 EQUIPO DE DEFENSA Y SEGURIDAD | 16,292.68 | 0.00 | 0.00 | 16,292.68 |
| 1.2.4.6 MAQUINARIA, OTROS EQUIPOS Y HERRAMIENTAS | 401,738.18 | 0.00 | 0.00 | 401,738.18 |
| 1.2.4.7 COLECCIONES, OBRAS DE ARTE Y OBJETOS VALIOSOS | 40,242.40 | 170,000.00 | 0.00 | 210,242.40 |
| 1.2.5.1 SOFTWARE | 12,693.88 | 0.00 | 0.00 | 12,693.88 |
| 2.1.1.1 SERVICIOS PERSONALES POR PAGAR A CORTO PLAZO | 219,459.04 | 1,133,247.76 | 1,133,247.76 | 219,459.04 |
| 2.1.1.2 PROVEEDORES POR PAGAR A CORTO PLAZO | 152,162.54 | 1,210,626.68 | 1,273,826.68 | 215,362.54 |
| 2.1.1.3 CONTRATISTAS POR OBRAS PÚBLICAS POR PAGAR A CORTO PLAZO | 11,433.25 | 274,646.97 | 274,646.97 | 11,433.25 |
| 1.1.7 RETENCIONES Y CONTRIBUCIONES POR PAGAR A CORTO PLAZO | 758,596.66 | 0.00 | 98,150.01 | 856,746.67 |
| 2.1.2.1 DOCUMENTOS COMERCIALES POR PAGAR A CORTO PLAZO | 100,000.00 | 0.00 | 0.00 | 100,000.00 |
| 2.1.2.2 DOCUMENTOS CON CONTRATISTAS POR OBRAS PÚBLICAS POR PAGAR A CORTO PLAZO | 2,949,280.43 | 0.00 | 0.00 | 2,949,280.43 |
| 2.1.2.9 OTROS DOCUMENTOS POR PAGAR A CORTO PLAZO | 17,533,805.52 | 247,392.40 | 51,545.50 | 17,337,958.62 |
| 3.1.1.1 APORTACIONES | 3,498,386.85 | 0.00 | 0.00 | 3,498,386.85 |
| 3.2.2.1 RESULTADOS DEL EJERCICIO 2007 Y ANTERIORES | 152,719.08 | 0.00 | 0.00 | 152,719.08 |
| 3.2.2.2 RESULTADO DEL EJERCICIO 2008 | 157,356.26 | 0.00 | 0.00 | 157,356.26 |
| 3.2.2.3 RESULTADO DEL EJERCICIO 2009 | 434,571.50 | 0.00 | 0.00 | 434,571.50 |
| 3.2.2.4 RESULTADO DEL EJERCICIO 2010 | 3,578,847.76 | 0.00 | 0.00 | 3,578,847.76 |
| 3.2.2.5 RESULTADO DEL EJERCICIO 2011 | -4,911,010.44 | 0.00 | 0.00 | -4,911,010.44 |
| 3.2.2.6 RESULTADO DEL EJERCICIO 2012 | 4,095,174.23 | 0.00 | 0.00 | 4,095,174.23 |
| 3.2.2.7 RESULTADO DEL EJERCICIO 2013 | -3,365,964.56 | 0.00 | 0.00 | -3,365,964.56 |
| 3.2.2.8 RESULTADOS DE ADMINISTRACIÓN 2014-2016 | 4,798,382.12 | 0.00 | 0.00 | 4,798,382.12 |
| 3.2.2.9 RESULTADOS DE ADMINISTRACIÓN 2017-2021 | 10,120,912.62 | 291,308.00 | 25.52 | 9,829,630.14 |
| 4.1.1.2 IMPUESTOS SOBRE EL PATRIMONIO | 213,156.00 | 0.00 | 9,609.00 | 222,765.00 |
| 4.1.4.3 DERECHOS POR PRESTACIÓN DE SERVICIOS | 117,976.78 | 0.00 | 13,315.00 | 131,291.78 |
| 4.1.4.9 OTROS DERECHOS | 7,668.00 | 0.00 | 0.00 | 7,668.00 |
| 4.1.5.1 PRODUCTOS | 5,602.41 | 0.00 | 1,665.26 | 7,267.67 |
| 4.2.1.1 PARTICIPACIONES | 10,097,667.58 | 0.00 | 1,587,437.37 | 11,685,104.95 |
| 4.2.1.2 APORTACIONES | 13,486,589.61 | 0.00 | 2,695,264.45 | 16,181,854.06 |
| 4.2.1.4 INCENTIVOS DERIVADOS DE LA COLABORACIÓN | 413,173.51 | 0.00 | 64,699.78 | 477,873.29 |






MUNICIPIO DE ZITLALTEPEC DE TRINIDAD SÁNCHEZ SANTOS TLAXCALA
 RFC: MZT850101NR6
 MAYOR GENERAL DE JUNIO 2020

0065

| | SALDO ANT.: | CARGOS: | ABONOS: | SALDO: |
|---|---------------|--------------|--------------|---------------|
| FISCAL | | | | |
| 5.1.1.1 REMUNERACIONES AL PERSONAL DE CARÁCTER PERMANENTE | 4,433,295.00 | 869,556.73 | 0.00 | 5,302,851.73 |
| 5.1.1.3 REMUNERACIONES ADICIONALES Y ESPECIALES | 3,140.00 | 260,266.15 | 0.00 | 263,406.15 |
| 5.1.1.5 OTRAS PRESTACIONES SOCIALES Y ECONÓMICAS | 729,341.11 | 3,424.88 | 0.00 | 732,765.99 |
| 5.1.2.1 MATERIALES DE ADMINISTRACIÓN, EMISIÓN DE DOCUMENTOS Y ARTÍCULOS OFICIALES | 313,320.05 | 46,037.43 | 0.00 | 359,357.48 |
| 5.1.2.2 ALIMENTOS Y UTENSILIOS | 8,324.00 | 0.00 | 0.00 | 8,324.00 |
| 5.1.2.4 MATERIALES Y ARTÍCULOS DE CONSTRUCCIÓN Y DE REPARACIÓN | 254,183.09 | 93,921.96 | 0.00 | 348,105.05 |
| 5.1.2.5 PRODUCTOS QUÍMICOS, FARMACÉUTICOS Y DE LABORATORIO | 77,889.36 | 9,500.00 | 0.00 | 87,389.36 |
| 5.1.2.6 COMBUSTIBLES, LUBRICANTES Y ADITIVOS | 555,196.31 | 128,256.38 | 0.00 | 683,452.69 |
| 5.1.2.7 VESTUARIO, BLANCOS, PRENDAS DE PROTECCIÓN Y ARTÍCULOS DEPORTIVOS | 22,834.83 | 7,500.00 | 0.00 | 30,334.83 |
| 5.1.2.9 HERRAMIENTAS, REFACCIONES Y ACCESORIOS MENORES | 26,932.00 | 1,450.00 | 0.00 | 28,382.00 |
| 5.1.3.1 SERVICIOS BÁSICOS | 1,351,990.29 | 602,081.71 | 0.00 | 1,954,072.00 |
| 5.1.3.2 SERVICIOS DE ARRENDAMIENTO | 233,600.00 | 0.00 | 0.00 | 233,600.00 |
| 5.1.3.3 SERVICIOS PROFESIONALES, CIENTÍFICOS Y TÉCNICOS Y OTROS SERVICIOS | 141,328.02 | 0.00 | 0.00 | 141,328.02 |
| 5.1.3.4 SERVICIOS FINANCIEROS, BANCARIOS Y COMERCIALES | 26,272.25 | 1,148.40 | 0.00 | 27,420.65 |
| 5.1.3.5 SERVICIOS DE INSTALACIÓN, REPARACIÓN, MANTENIMIENTO Y CONSERVACIÓN | 496,253.74 | 182,607.20 | 0.00 | 678,860.94 |
| 5.1.3.6 SERVICIOS DE COMUNICACIÓN SOCIAL Y PUBLICIDAD | 21,824.00 | 4,640.00 | 0.00 | 26,464.00 |
| 5.1.3.7 SERVICIOS DE TRASLADO Y VIÁTICOS | 2,800.00 | 0.00 | 0.00 | 2,800.00 |
| 5.1.3.8 SERVICIOS OFICIALES | 479,938.17 | 0.00 | 0.00 | 479,938.17 |
| 5.1.3.9 OTROS SERVICIOS GENERALES | 156,322.66 | 0.00 | 0.00 | 156,322.66 |
| 5.2.1.1 ASIGNACIONES AL SECTOR PÚBLICO | 3,500.00 | 0.00 | 0.00 | 3,500.00 |
| 5.2.4.1 AYUDAS SOCIALES A PERSONAS | 314,598.48 | 64,482.00 | 0.00 | 379,080.48 |
| 5.2.4.3 AYUDAS SOCIALES A INSTITUCIONES | 49,800.00 | 0.00 | 0.00 | 49,800.00 |
| 1.1 CONSTRUCCION EN BIENES NO CAPITALIZABLE | 7,458,019.02 | 274,646.97 | 0.00 | 7,732,665.99 |
| 8.1.1.1 LEY DE INGRESOS ESTIMADA | 50,398,110.68 | 0.00 | 0.00 | 50,398,110.68 |
| 8.1.2.1 LEY DE INGRESOS POR EJECUTAR | 26,056,276.79 | 4,371,990.86 | 0.00 | 21,684,285.93 |
| 8.1.4.1 LEY DE INGRESOS DEVENGADA | 3,258,476.41 | 4,371,990.86 | 4,371,990.86 | 3,258,476.41 |
| 8.1.5.1 LEY DE INGRESOS RECAUDADA | 21,083,357.48 | 0.00 | 4,371,990.86 | 25,455,348.34 |
| 8.2.1.1 PRESUPUESTO DE EGRESOS APROBADO | 50,398,110.68 | 0.00 | 0.00 | 50,398,110.68 |
| 8.2.2.1 PRESUPUESTO DE EGRESOS POR EJERCER | 48,171,920.58 | 274,646.97 | 2,719,519.81 | 45,727,047.74 |
| 8.2.4.1 PRESUPUESTO DE EGRESOS COMPROMETIDO | 0.00 | 2,994,166.78 | 2,994,166.78 | 0.00 |
| 8.2.5.1 PRESUPUESTO DE EGRESOS DEVENGADO | -7,378,190.93 | 2,719,519.81 | 2,970,966.78 | -7,629,637.90 |
| 8.2.6.1 PRESUPUESTO DE EGRESOS EJERCIDO | 0.00 | 2,696,319.81 | 2,656,319.81 | 40,000.00 |
| 8.2.7.1 PRESUPUESTO DE EGRESOS PAGADO | 9,604,381.03 | 2,656,319.81 | 0.00 | 12,260,700.84 |



MUNICIPIO DE ZITLALTEPEC DE TRINIDAD SÁNCHEZ SANTOS TLAXCALA


RFC: MZT850101NR6

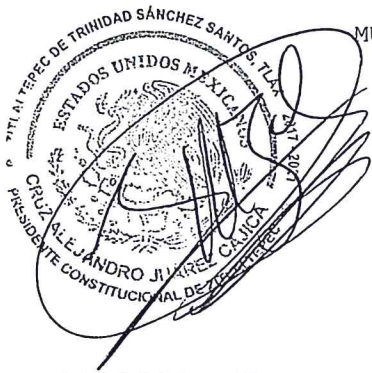
BALANZA DE COMPROBACIÓN DE JUNIO 2020

0066



| | SALDO ANT.: | CARGOS: | ABONOS: | SALDO: |
|--|---------------|--------------|--------------|---------------|
| ACTIVO | 47,465,244.37 | 9,578,215.53 | 8,081,523.85 | 48,961,936.05 |
| ACTIVO CIRCULANTE | 37,139,634.54 | 9,133,568.56 | 7,806,876.88 | 38,466,326.22 |
| 1.1.1 EFECTIVO Y EQUIVALENTES | 8,878,402.70 | 4,368,227.86 | 3,199,474.53 | 10,047,156.03 |
| 1.1.1.1 EFECTIVO | 472,150.56 | 22,924.00 | 957.00 | 494,117.56 |
| 1.1.1.1.1 CAJA DE LA TESORERÍA | 467,150.56 | 22,924.00 | 957.00 | 489,117.56 |
| 1.1.1.1.1.4 17 -ADOLFO ISLAS BARRANCO | 36,196.65 | 0.00 | 0.00 | 36,196.65 |
| 1.1.1.1.1.5 18 -ADOLFO ISLAS BARRANCO | 180,571.83 | 0.00 | 0.00 | 180,571.83 |
| 1.1.1.1.1.6 19 - MAURA LUNA HERNANDEZ | 252,639.90 | 0.00 | 0.00 | 252,639.90 |
| 1.1.1.1.1.7 20 - FILIBERTO PERALTA HERNANDEZ | -2,257.82 | 22,924.00 | 957.00 | 19,709.18 |
| 1.1.1.1.2 FONDO FIJO DE CAJA | 5,000.00 | 0.00 | 0.00 | 5,000.00 |
| 1.1.1.1.2.9 2018 FONDO FIJO | 5,000.00 | 0.00 | 0.00 | 5,000.00 |
| 1.1.1.2 BANCOS/TESORERÍA | 8,406,252.14 | 4,345,303.86 | 3,198,517.53 | 9,553,038.47 |
| 1.1.1.2.5 EJERCICIO FISCAL 2014 | 1,792.57 | 0.00 | 0.00 | 1,792.57 |
| 1.1.1.2.5.5 2014 FISM BANORTE 0213332233 | 332.50 | 0.00 | 0.00 | 332.50 |
| 1.1.1.2.5.5.1 2014 FISM OBRAS 0213332233 | 332.50 | 0.00 | 0.00 | 332.50 |
| 1.1.1.2.5.6 2014 FONDO INFR. DEPORTIVA. 0222195494 | 167.24 | 0.00 | 0.00 | 167.24 |
| 1.1.1.2.5.10 14 EMPLEO TEMPORAL BANORTE 0255527392 | 70.04 | 0.00 | 0.00 | 70.04 |
| 1.1.1.2.5.11 COMUNIDADES SALUDABLES BANORTE | | | | |
| 0257496504 | 226.42 | 0.00 | 0.00 | 226.42 |
| 1.1.1.2.5.14 14 GIM J MINA BANORTE 0427605677 | 996.37 | 0.00 | 0.00 | 996.37 |
| 1.1.1.2.6 EJERCICIO FISCAL 2015 | 4,577.14 | 0.00 | 0.00 | 4,577.14 |
| 1.1.1.2.6.1 15 ING. PROP. BANORTE 0268494887 | 74.89 | 0.00 | 0.00 | 74.89 |
| 1.1.1.2.6.2 15 G. CORRIENTE BANORTE 0265315561 | 57.37 | 0.00 | 0.00 | 57.37 |
| 1.1.1.2.6.3 15 FONDO DE REG. CIVIL BANORTE | | | | |
| 0269159633 | 6.61 | 0.00 | 0.00 | 6.61 |
| 1.1.1.2.6.4 2015 FORTAMUN BANORTE 0265315598 | 140.44 | 0.00 | 0.00 | 140.44 |
| 1.1.1.2.6.5 2015 FISM BANORTE | 928.11 | 0.00 | 0.00 | 928.11 |
| 1.1.1.2.6.5.1 2015 FISM OBRAS 02688493367 | 928.11 | 0.00 | 0.00 | 928.11 |
| 1.1.1.2.6.7 2015 F CULTURA BANORTE 0268922782 | 73.37 | 0.00 | 0.00 | 73.37 |
| 1.1.1.2.6.14 2015 BANORTE ISR CTA. 0436562473 | 1,540.70 | 0.00 | 0.00 | 1,540.70 |
| 1.1.1.2.6.15 BANORTE 0408886886 FORTAMUN 2015 | 1,465.85 | 0.00 | 0.00 | 1,465.85 |
| 1.1.1.2.6.16 BANORTE 0405441060 GIM PROGRAMAS. | 54.30 | 0.00 | 0.00 | 54.30 |
| 1.1.1.2.6.16.1 BANORTE 0405441060 J MINA | 54.30 | 0.00 | 0.00 | 54.30 |
| 1.1.1.2.6.22 FDO CULTURA 2015 0413695327 | 235.50 | 0.00 | 0.00 | 235.50 |
| 1.1.1.2.7 EJERCICIO FISCAL 2016 | 191,316.48 | 0.00 | 0.00 | 191,316.48 |
| 1.1.1.2.7.3 BANORTE 0421038059 GASTO CORRIENTE/16 | 184,177.37 | 0.00 | 0.00 | 184,177.37 |
| 1.1.1.2.7.4 BANORTE 0421038077 FFM 2016. | 4,407.22 | 0.00 | 0.00 | 4,407.22 |
| 1.1.1.2.7.5 GIM PROGRAMAS 2016 | 0.67 | 0.00 | 0.00 | 0.67 |
| 1.1.1.2.7.5.1 BANORTE 0421038068 J MINA | 0.67 | 0.00 | 0.00 | 0.67 |
| 1.1.1.2.7.6 BANORTE 0421038116 FISM | 569.86 | 0.00 | 0.00 | 569.86 |
| 1.1.1.2.7.6.1 BANORTE 0421038116 OBRA | 569.86 | 0.00 | 0.00 | 569.86 |
| 1.1.1.2.7.7 BANORTE 0427605707 FORTALECE 2016 | 1,152.07 | 0.00 | 0.00 | 1,152.07 |
| 1.1.1.2.7.8 BANORTE 0442037691 FONDO DE ESTAB. DE | | | | |
| LOS ING. DE ENT. FED | 1,009.29 | 0.00 | 0.00 | 1,009.29 |
| 1.1.1.2.8 EJERCICIO FISCAL 2017 | -17,255.57 | 0.00 | 0.00 | -17,255.57 |
| 1.1.1.2.8.1 PROGRAMA - INGRESOS FISCALES | -7,000.00 | 0.00 | 0.00 | -7,000.00 |
| 1.1.1.2.8.1.1 17 INGRESOS PROPIOS - BANCOMER | | | | |
| 0109954163 | -7,000.00 | 0.00 | 0.00 | -7,000.00 |
| 1.1.1.2.8.2 PROGRAMA - GASTO CORRIENTE | -10,273.97 | 0.00 | 0.00 | -10,273.97 |
| 1.1.1.2.8.2.5 17 GASTO CORRIENTE - BANCOMER | | | | |
| 00111011138 | -9,773.97 | 0.00 | 0.00 | -9,773.97 |
| 1.1.1.2.8.2.6 17 GASTO CORRIENTE - BANCOMER | | | | |
| 00111039601 | -500.00 | 0.00 | 0.00 | -500.00 |
| 1.1.1.2.8.6 PROGRAMA DESARROLLO ZONAS PRIORITARIAS | 18.40 | 0.00 | 0.00 | 18.40 |
| 1.1.1.2.8.6.1 17 PROG. PARA DESARROLLO ZONAS PRIO. - | | | | |
| BANCOMER 0178698058 | 18.40 | 0.00 | 0.00 | 18.40 |
| 1.1.1.2.9 EJERCICIO FISCAL - 2018 | -13,127.92 | 0.00 | 0.00 | -13,127.92 |
| 1.1.1.2.9.2 PROGRAMA - GASTO CORRIENTE | -34,021.11 | 0.00 | 0.00 | -34,021.11 |
| 1.1.1.2.9.2.1 18 GASTO CORRIENTE - SANTANDER | | | | |
| 65506522856 | -36,165.80 | 0.00 | 0.00 | -36,165.80 |





MUNICIPIO DE ZITLALTEPEC DE TRINIDAD SÁNCHEZ SANTOS TLAXCALA

RFC: MZT850101NR6
BALANZA DE COMPROBACIÓN DE JUNIO 2020

0067

| | | SALDO ANT.: | CARGOS: | ABONOS: | SALDO: |
|-----------------|---|---------------|--------------|--------------|---------------|
| 1.1.1.2.9.2.2 | 18 FONDO GENERAL DE PARTICIPACIONES - SANTANDER 65506562237 | 142.60 | 0.00 | 0.00 | 142.60 |
| 1.1.1.2.9.2.7 | 18 IMPUESTO ESPECIAL/PRODUCCION Y SERVICIOS - SANTANDER 65506562129 | 2,002.09 | 0.00 | 0.00 | 2,002.09 |
| 1.1.1.2.9.4 | PROGRAMA - FONDO DE INFRAESTRUCTURA SOCIAL MUNICIPAL (FISM) | 10,676.33 | 0.00 | 0.00 | 10,676.33 |
| 1.1.1.2.9.4.1 | 18 FISM - SANTANDER 65506522964 | 10,676.33 | 0.00 | 0.00 | 10,676.33 |
| 1.1.1.2.9.5 | PROGRAMA - FONDO PARA EL FORTALECIMIENTO MUNICIPAL (FORTAMUN) | 8,082.07 | 0.00 | 0.00 | 8,082.07 |
| 1.1.1.2.9.5.1 | 18 FORTAMUN - SANTANDER 65506522950 | 8,082.07 | 0.00 | 0.00 | 8,082.07 |
| 1.1.1.2.9.7 | PROGRAMA - PROYECTOS DE DESARROLLO REGIONAL (PDR) | 789.71 | 0.00 | 0.00 | 789.71 |
| 1.1.1.2.9.7.1 | 18 PDR - SANTANDER 65506691792 | 789.71 | 0.00 | 0.00 | 789.71 |
| 1.1.1.2.9.8 | PROGRAMA - FORTALECIMIENTO FINANCIERO PARA INVERSION 2018 | 684.05 | 0.00 | 0.00 | 684.05 |
| 1.1.1.2.9.8.1 | 18 FORTTO. FINANC. P/INVERSION - SANTANDER 65506664479 | 684.05 | 0.00 | 0.00 | 684.05 |
| 1.1.1.2.9.9 | PROGRAMA - HABITAT 2018 | 661.03 | 0.00 | 0.00 | 661.03 |
| 1.1.1.2.9.9.1 | 18 HABITAT - SANTANDER 65506692861 | 661.03 | 0.00 | 0.00 | 661.03 |
| 1.1.1.2.11 | EJERCICIO FISCAL 2020 | 8,238,949.44 | 4,345,303.86 | 3,198,517.53 | 9,385,735.77 |
| 1.1.1.2.11.1 | PROGRAMA - INGRESOS FISCALES | 44,935.73 | 185,013.89 | 0.00 | 229,949.62 |
| 1.1.1.2.11.1.1 | 20 INGRESOS FISCALES - BANORTE 01094473556 | 44,935.73 | 185,013.89 | 0.00 | 229,949.62 |
| 1.1.1.2.11.2 | PROGRAMA - PARTICIPACIONES E INCENTIVOS ECONOMICOS | 3,108,099.61 | 1,448,913.03 | 2,489,536.78 | 2,067,475.86 |
| 1.1.1.2.11.2.1 | 20 FONDO GENERAL DE PARTICIPACIONES - BANORTE 01094474272 | 2,007,030.18 | 901,700.45 | 2,255,144.38 | 653,586.25 |
| 1.1.1.2.11.2.2 | 20 FONDO DE FOMENTO MUNICIPAL - BANORTE 01094520526 | 399,974.03 | 377,833.67 | 234,392.40 | 543,415.30 |
| 1.1.1.2.11.2.3 | 20 FONDO DE FISCALIZACION Y RECAUDACION - BANORTE 01094473387 | 37,451.09 | 37,625.70 | 0.00 | 75,076.79 |
| 1.1.1.2.11.2.4 | 20 FONDO DE COMPENSACION - BANORTE 01094519007 | 227,230.71 | 43,553.90 | 0.00 | 270,784.61 |
| 1.1.1.2.11.2.5 | 20 INCENT A LA VENTA FINAL DE GASOLINA Y DIESEL - BANORTE 1094517133 | 22,520.92 | 19,891.65 | 0.00 | 42,412.57 |
| 1.1.1.2.11.2.6 | 20 IMPUESTO ESPECIAL SOBRE PRODUCCION Y SERVICIOS - BANORTE 01094475055 | 6,832.36 | 0.00 | 0.00 | 6,832.36 |
| 1.1.1.2.11.2.7 | 20 FONDO DE COMPENSACION ISAN - BANORTE 01094474704 | 1,797.38 | 1,885.02 | 0.00 | 3,682.40 |
| 1.1.1.2.11.2.8 | 20 INCENTIVOS DERIVADOS DE LA COLABORACION FISCAL - BANORTE 01094521653 | 8,725.23 | 6,218.24 | 0.00 | 14,943.47 |
| 1.1.1.2.11.2.9 | 20 INGRESOS DERIVADOS DE FUENTES LOCALES - BANORTE 01094588968 | 52,345.51 | 54,071.45 | 0.00 | 106,416.96 |
| 1.1.1.2.11.2.10 | 20 ISR - BANORTE 01094521288 | 274,363.89 | 3,584.73 | 0.00 | 277,948.62 |
| 1.1.1.2.11.2.11 | 20 REGISTRO CIVIL - BANORTE 109448805 | 69,828.31 | 2,548.22 | 0.00 | 72,376.53 |
| 1.1.1.2.11.3 | PROGRAMA - FONDO DE INFRAESTRUCTURA SOCIAL MUNICIPAL | 4,532,910.45 | 2,159,077.44 | 143,987.00 | 6,548,000.89 |
| 1.1.1.2.11.3.1 | 20 FISM - BANORTE 01087143411 | 4,532,910.45 | 2,159,077.44 | 143,987.00 | 6,548,000.89 |
| 1.1.1.2.11.4 | PROGRAMA - FONDO PARA EL FORTALECIMIENTO MUNICIPAL | 553,003.65 | 552,299.50 | 564,993.75 | 540,309.40 |
| 1.1.1.2.11.4.1 | 20 FORTAMUN - BANORTE 01087143422 | 553,003.65 | 552,299.50 | 564,993.75 | 540,309.40 |
| 1.1.2 | DERECHOS A RECIBIR EFECTIVO O EQUIVALENTES | 26,355,469.27 | 4,646,295.70 | 4,607,402.35 | 26,394,362.62 |
| 1.1.2.2 | CUENTAS POR COBRAR A CORTO PLAZO | 744,680.43 | 4,349,066.86 | 4,349,066.86 | 744,680.43 |
| 1.1.2.3 | DEUDORES DIVERSOS POR COBRAR A CORTO PLAZO | 25,350,814.15 | 268,671.58 | 210,250.00 | 25,409,235.73 |
| 1.1.2.3.1 | GASTOS A COMPROBAR | 5,190,325.76 | 268,671.58 | 10,250.00 | 5,448,747.34 |
| 1.1.2.3.1.1 | 2010 Y ANTERIORES/ GASTOS A COMPROBAR | -2,216.93 | 0.00 | 0.00 | -2,216.93 |
| 1.1.2.3.1.2 | 2011 GASTOS A COMPROBAR | 300,652.75 | 0.00 | 0.00 | 300,652.75 |



MUNICIPIO DE ZITLALTEPEC DE TRINIDAD SÁNCHEZ SANTOS TLAXCALA

RFC: MZT850101NR6
BALANZA DE COMPROBACIÓN DE JUNIO 2020

0068

| | | SALDO ANT.: | CARGOS: | ABONOS: | SALDO: |
|--------------|---|---------------|------------|------------|---------------|
| 1.1.2.3.1.3 | 2012 GASTOS A COMPROBAR | -181,619.00 | 0.00 | 0.00 | -181,619.00 |
| 1.1.2.3.1.5 | 2014 GASTOS A COMPROBAR | 14,008.19 | 0.00 | 0.00 | 14,008.19 |
| 1.1.2.3.1.6 | 2015 GASTOS A COMPROBAR | 11,356.42 | 0.00 | 0.00 | 11,356.42 |
| 1.1.2.3.1.7 | 2016 GASTOS A COMPROBAR | -2,567.43 | 0.00 | 0.00 | -2,567.43 |
| 1.1.2.3.1.8 | 2017 GASTOS A COMPROBAR | 737,998.17 | 0.00 | 0.00 | 737,998.17 |
| 1.1.2.3.1.9 | 2018 GASTOS A COMPROBAR | 2,419,903.08 | 0.00 | 0.00 | 2,419,903.08 |
| 1.1.2.3.1.10 | 2019 GASTOS A COMPROBAR | 1,517,488.85 | 0.00 | 0.00 | 1,517,488.85 |
| 1.1.2.3.1.11 | 2020 GASTOS A COMPROBAR | 375,321.66 | 268,671.58 | 10,250.00 | 633,743.24 |
| 1.1.2.3.2 | RESPONSABILIDAD DE FUNCIONARIOS PÚBLICOS | 20,160,488.39 | 0.00 | 200,000.00 | 19,960,488.39 |
| 1.1.2.3.2.2 | 2011 RESPONSABILIDAD FUNCIONARIOS PÚBLICOS | -62,782.25 | 0.00 | 0.00 | -62,782.25 |
| 1.1.2.3.2.3 | 2012 RESPONSABILIDAD FUNCIONARIOS PÚBLICOS | 49,437.96 | 0.00 | 0.00 | 49,437.96 |
| 1.1.2.3.2.4 | 2013 RESPONSABILIDAD FUNCIONARIOS PÚBLICOS | -132,450.00 | 0.00 | 0.00 | -132,450.00 |
| 1.1.2.3.2.8 | 2017 RESPONABILIDAD FUNCIONARIOS PÚBLICOS | 736,439.40 | 0.00 | 0.00 | 736,439.40 |
| 1.1.2.3.2.9 | 2018 RESPONSABILIDAD FUNCIONARIOS PÚBLICOS | 1,260,707.52 | 0.00 | 0.00 | 1,260,707.52 |
| 1.1.2.3.2.10 | 2019 RESPONSABILIDAD FUNCIONARIOS PUBLICOS | 10,936,321.64 | 0.00 | 0.00 | 10,936,321.64 |
| 1.1.2.3.2.11 | 2020 RESPONSABILIDAD FUNCIONARIOS PUBLICOS | 7,372,814.12 | 0.00 | 200,000.00 | 7,172,814.12 |
| 1.1.2.4 | INGRESOS POR RECUPERAR A CORTO PLAZO | 12.52 | 22,924.00 | 22,924.00 | 12.52 |
| 1.1.2.4.9 | RENDIMIENTO DE CUENTAS BANCARIAS. | 7.14 | 0.00 | 0.00 | 7.14 |
| 1.1.2.4.14 | INGRESOS POR RECUPERAR 2019 | 2.81 | 0.00 | 0.00 | 2.81 |
| 1.1.2.4.15 | INGRESOS POR RECUPERAR 2020 | 2.57 | 22,924.00 | 22,924.00 | 2.57 |
| 1.1.2.6 | PRÉSTAMOS OTORGADOS A CORTO PLAZO | 229,000.97 | 4,000.00 | 25,161.49 | 207,839.48 |
| 1.1.2.6.1 | PRESTAMOS PERSONALES | 229,000.97 | 4,000.00 | 25,161.49 | 207,839.48 |
| 1.1.2.6.1.1 | 2010 Y ANTERIORES/ PRÉSTAMOS PERSONALES | -71,466.19 | 0.00 | 0.00 | -71,466.19 |
| 1.1.2.6.1.2 | 2011 PRÉSTAMOS PERSONALES | -65,200.00 | 0.00 | 0.00 | -65,200.00 |
| 1.1.2.6.1.3 | 2012 PRÉSTAMOS PERSONALES | -114,637.32 | 0.00 | 0.00 | -114,637.32 |
| 1.1.2.6.1.8 | 2017 PRÉSTAMOS PERSONALES | 97,194.08 | 0.00 | 0.00 | 97,194.08 |
| 1.1.2.6.1.9 | 2018 PRÉSTAMOS PERSONALES | 147,020.00 | 0.00 | 0.00 | 147,020.00 |
| 1.1.2.6.1.10 | 2019 PRESTAMOS PERSONALES | 92,550.00 | 0.00 | 0.00 | 92,550.00 |
| 1.1.2.6.1.11 | 2020 PRESTAMOS PERSONALES | 143,540.40 | 4,000.00 | 25,161.49 | 122,378.91 |
| 1.1.2.9 | OTROS DERECHOS A RECIBIR EFECTIVO O EQUIVALENTES A CORTO PLAZO | 30,961.20 | 1,633.26 | 0.00 | 32,594.46 |
| 1.1.2.9.1 | SUBSIDIO AL EMPLEO | 25,607.68 | 1,633.26 | 0.00 | 27,240.94 |
| 1.1.2.9.3 | SUBSIDIO AL EMPLEO 2015 | 5,353.52 | 0.00 | 0.00 | 5,353.52 |
| 1.1.3 | DERECHOS A RECIBIR BIENES O SERVICIOS | 1,905,762.57 | 119,045.00 | 0.00 | 2,024,807.57 |
| 1.1.3.1 | ANTICIPO A PROVEEDORES POR ADQUISICIÓN BIENES Y PRESTACIÓN DE SERV. A CORTO PLAZO | 1,932,583.63 | 119,045.00 | 0.00 | 2,051,628.63 |
| 1.1.3.1.3 | 2012 ANTICIPO A PROV BIENES Y SERV | 21,117.94 | 0.00 | 0.00 | 21,117.94 |
| 1.1.3.1.4 | 2013 ANTICIPO A PROV BIENES Y SERV | 285,984.10 | 0.00 | 0.00 | 285,984.10 |
| 1.1.3.1.8 | 2017 ANTICIPO A PROV BIENES Y SERV | 367,673.46 | 0.00 | 0.00 | 367,673.46 |
| 1.1.3.1.9 | 2018 ANTICIPO A PROV BIENES Y SERV | 699,041.21 | 0.00 | 0.00 | 699,041.21 |
| 1.1.3.1.10 | 2019 ANTICIPO A PROV BIENES Y SERV | 482,185.48 | 0.00 | 0.00 | 482,185.48 |
| 1.1.3.1.11 | 2020 ANTICIPO A PROV BIENES Y SERV | 76,581.44 | 119,045.00 | 0.00 | 195,626.44 |
| 1.1.3.4 | ANTICIPO A CONTRATISTAS POR OBRAS PÚBLICAS A CORTO PLAZO | -26,821.06 | 0.00 | 0.00 | -26,821.06 |
| 1.1.3.4.2 | 2011 ANTICIPO A CONTRATISTAS | -26,821.06 | 0.00 | 0.00 | -26,821.06 |
| 1.2 | ACTIVO NO CIRCULANTE | 10,325,609.83 | 444,646.97 | 274,646.97 | 10,495,609.83 |
| 1.2.3 | BIENES INMUEBLES, INFRAESTRUCTURA Y CONSTRUCCIONES EN PROCESO | 3,602,828.34 | 274,646.97 | 274,646.97 | 3,602,828.34 |
| 1.2.3.1 | TERRENOS | 1,667,015.10 | 0.00 | 0.00 | 1,667,015.10 |
| 1.2.3.3 | EDIFICIOS NO HABITACIONALES | 1,935,813.24 | 0.00 | 0.00 | 1,935,813.24 |
| 1.2.3.5 | CONSTRUCCIONES EN PROCESO EN BIENES DE DOMINIO PÚBLICO | 0.00 | 274,646.97 | 274,646.97 | 0.00 |
| 1.2.3.5.7 | INSTALACIONES Y EQUIPAMIENTO EN | | | | |

MUNICIPIO DE ZITLALTEPEC DE TRINIDAD SÁNCHEZ SANTOS TLAXCALA

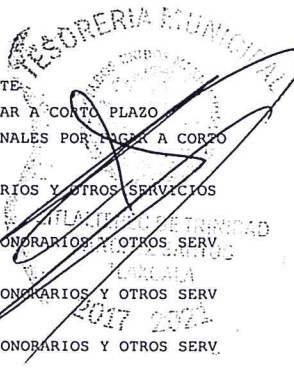
RFC: MZT850101NR6


BALANZA DE COMPROBACIÓN DE JUNIO 2020



0069

| | SALDO ANT.: | CARGOS: | ABONOS: | SALDO: |
|---|---------------|--------------|--------------|---------------|
| 1.2.3.5.7.2 | 0.00 | 274,646.97 | 274,646.97 | 0.00 |
| CONSTRUCCIONES EN PROCESO | | | | |
| 1.2.4 | 0.00 | 274,646.97 | 274,646.97 | 0.00 |
| BIENES MUEBLES | | | | |
| 1.2.4.1 | 6,710,087.61 | 170,000.00 | 0.00 | 6,880,087.61 |
| MOBILIARIO Y EQUIPO DE ADMINISTRACIÓN | | | | |
| 1.2.4.1.1 | 2,441,314.76 | 0.00 | 0.00 | 2,441,314.76 |
| MUEBLES DE OFICINA Y ESTANTERÍA | | | | |
| 1.2.4.1.2 | 508,563.05 | 0.00 | 0.00 | 508,563.05 |
| MUEBLES, EXCEPTO DE OFICINA Y ESTANTERÍA | | | | |
| 1.2.4.1.3 | 67,792.60 | 0.00 | 0.00 | 67,792.60 |
| EQUIPO DE CÓMPUTO Y DE TECNOLOGÍAS DE LA INFORMACIÓN | | | | |
| 1.2.4.1.9 | 1,733,940.16 | 0.00 | 0.00 | 1,733,940.16 |
| OTROS MOBILIARIOS Y EQUIPOS DE ADMINISTRACIÓN | | | | |
| 1.2.4.2 | 131,018.95 | 0.00 | 0.00 | 131,018.95 |
| MOBILIARIO Y EQUIPO EDUCACIONAL Y RECREATIVO | | | | |
| 1.2.4.2.1 | 294,741.68 | 0.00 | 0.00 | 294,741.68 |
| EQUIPOS Y APARATOS AUDIOVISUALES | | | | |
| 1.2.4.2.3 | 132,013.75 | 0.00 | 0.00 | 132,013.75 |
| CÁMARAS FOTOGRÁFICAS Y DE VIDEO | | | | |
| 1.2.4.2.9 | 133,375.93 | 0.00 | 0.00 | 133,375.93 |
| OTRO MOBILIARIO Y EQUIPO EDUCACIONAL Y RECREATIVO | | | | |
| 1.2.4.3 | 29,352.00 | 0.00 | 0.00 | 29,352.00 |
| EQUIPO E INSTRUMENTAL MÉDICO Y DE LABORATORIO | | | | |
| 1.2.4.3.2 | 6,502.00 | 0.00 | 0.00 | 6,502.00 |
| INSTRUMENTAL MÉDICO Y DE LABORATORIO | | | | |
| 1.2.4.4 | 6,502.00 | 0.00 | 0.00 | 6,502.00 |
| VEHICULOS Y EQUIPO DE TRANSPORTE | | | | |
| 1.2.4.4.1 | 3,509,255.91 | 0.00 | 0.00 | 3,509,255.91 |
| VEHÍCULOS Y EQUIPO TERRESTRE | | | | |
| 1.2.4.4.2 | 3,443,802.91 | 0.00 | 0.00 | 3,443,802.91 |
| CARROCEÍAS Y REMOLQUES | | | | |
| 1.2.4.5 | 65,453.00 | 0.00 | 0.00 | 65,453.00 |
| EQUIPO DE DEFENSA Y SEGURIDAD | | | | |
| 1.2.4.5.1 | 16,292.68 | 0.00 | 0.00 | 16,292.68 |
| EQUIPO DE DEFENSA Y SEGURIDAD | | | | |
| 1.2.4.6 | 16,292.68 | 0.00 | 0.00 | 16,292.68 |
| MAQUINARIA, OTROS EQUIPOS Y HERRAMIENTAS | | | | |
| 1.2.4.6.3 | 401,738.18 | 0.00 | 0.00 | 401,738.18 |
| MAQUINARIA Y EQUIPO DE CONSTRUCCIÓN | | | | |
| 1.2.4.6.5 | 133,836.00 | 0.00 | 0.00 | 133,836.00 |
| EQUIPO DE COMUNICACIÓN Y TELECOMUNICACIÓN | | | | |
| 1.2.4.6.6 | 210,352.51 | 0.00 | 0.00 | 210,352.51 |
| EQUIPOS DE GENERACIÓN ELÉCTRICA, APARATOS Y ACCESORIOS ELÉCTRICOS | | | | |
| 1.2.4.6.7 | 19,993.14 | 0.00 | 0.00 | 19,993.14 |
| HERRAMIENTAS Y MÁQUINAS-HERRAMIENTA | | | | |
| 1.2.4.6.9 | 23,660.49 | 0.00 | 0.00 | 23,660.49 |
| OTROS EQUIPOS | | | | |
| 1.2.4.7 | 13,896.04 | 0.00 | 0.00 | 13,896.04 |
| COLECCIONES, OBRAS DE ARTE Y OBJETOS VALIOSOS | | | | |
| 1.2.4.7.1 | 40,242.40 | 170,000.00 | 0.00 | 210,242.40 |
| BIENES ARTÍSTICOS, CULTURALES Y CIENTÍFICOS | | | | |
| 1.2.5 | 40,242.40 | 170,000.00 | 0.00 | 210,242.40 |
| ACTIVOS INTANGIBLES | | | | |
| 1.2.5.1 | 12,693.88 | 0.00 | 0.00 | 12,693.88 |
| SOFTWARE | | | | |
| 1.2.5.1.1 | 12,693.88 | 0.00 | 0.00 | 12,693.88 |
| SOFTWARE | | | | |
| 2 | 12,693.88 | 0.00 | 0.00 | 12,693.88 |
| PASIVO | | | | |
| 2.1 | 21,724,737.44 | 2,865,913.81 | 2,831,416.92 | 21,690,240.55 |
| PASIVO CIRCULANTE | | | | |
| 2.1.1 | 21,724,737.44 | 2,865,913.81 | 2,831,416.92 | 21,690,240.55 |
| CUENTAS POR PAGAR A CORTO PLAZO | | | | |
| 2.1.1.1 | 1,141,651.49 | 2,618,521.41 | 2,779,871.42 | 1,303,001.50 |
| SERVICIOS PERSONALES POR PAGAR A CORTO PLAZO | | | | |
| 2.1.1.1.1 | 219,459.04 | 1,133,247.76 | 1,133,247.76 | 219,459.04 |
| NÓMINAS, HONORARIOS Y OTROS SERVICIOS PERSONALES | | | | |
| 2.1.1.1.1.6 | 60,204.89 | 924,532.45 | 924,532.45 | 60,204.89 |
| 2015 NÓMINAS, HONORARIOS Y OTROS SERV. PERSONALES | | | | |
| 2.1.1.1.1.7 | 2,513.40 | 0.00 | 0.00 | 2,513.40 |
| 2016 NÓMINAS, HONORARIOS Y OTROS SERV. PERSONALES | | | | |
| 2.1.1.1.1.8 | -1,919.28 | 0.00 | 0.00 | -1,919.28 |
| 2017 NÓMINAS, HONORARIOS Y OTROS SERV. PERSONALES | | | | |
| 2.1.1.1.1.9 | 35,800.00 | 0.00 | 0.00 | 35,800.00 |
| 2018 NÓMINAS, HONORARIOS Y OTROS SERV. PERSONALES | | | | |
| 2.1.1.1.1.10 | 16,784.51 | 0.00 | 0.00 | 16,784.51 |
| 2019 NÓMINAS, HONORARIOS Y OTROS SERV. PERSONALES | | | | |
| 2.1.1.1.1.11 | 25,026.26 | 0.00 | 0.00 | 25,026.26 |
| 2020 NÓMINAS, HONORARIOS Y OTROS SERV. PERSONALES | | | | |
| 2.1.1.1.2 | -18,000.00 | 924,532.45 | 924,532.45 | -18,000.00 |
| AGUINALDO | | | | |
| | 152,653.60 | 0.00 | 0.00 | 152,653.60 |





MUNICIPIO DE ZITLALTEPEC DE TRINIDAD SÁNCHEZ SANTOS TLAXCALA

RFC: MZT850101NR6
BALANZA DE COMPROBACIÓN DE JUNIO 2020

0070

| | SALDO ANT.: | CARGOS: | ABONOS: | SALDO: | |
|----------------|---|---------------|--------------|--------------|---------------|
| 2.1.1.1.2.9 | 2018 AGUINALDO | 152,653.60 | 0.00 | 0.00 | 152,653.60 |
| 2.1.1.1.3 | PRIMA VACACIONAL | 6,600.55 | 208,715.31 | 208,715.31 | 6,600.55 |
| 2.1.1.1.3.8 | 2017 PRIMA VACACIONAL | 1.01 | 0.00 | 0.00 | 1.01 |
| 2.1.1.1.3.9 | 2018 PRIMA VACACIONAL | 708.94 | 0.00 | 0.00 | 708.94 |
| 2.1.1.1.3.10 | 2019 PRIMA VACACIONAL | 5,890.60 | 0.00 | 0.00 | 5,890.60 |
| 2.1.1.1.3.11 | 2020 PRIMA VACACIONAL | 0.00 | 208,715.31 | 208,715.31 | 0.00 |
| 2.1.1.2 | PROVEEDORES POR PAGAR A CORTO PLAZO | 152,162.54 | 1,210,626.68 | 1,273,826.68 | 215,362.54 |
| 2.1.1.2.2 | HONORARIOS PUROS | 235.85 | 0.00 | 0.00 | 235.85 |
| 2.1.1.2.2.5 | 2014 HONORARIOS PUROS | 235.85 | 0.00 | 0.00 | 235.85 |
| 2.1.1.2.3 | PROVEEDORES DE BIENES Y SERVICIOS | 151,926.69 | 1,210,626.68 | 1,273,826.68 | 215,126.69 |
| 2.1.1.2.3.5 | 2014 PROVEEDORES DE BIENES Y SERVICIOS | 54,018.44 | 0.00 | 0.00 | 54,018.44 |
| 2.1.1.2.3.6 | 2015 PROVEEDORES DE BIENES Y SERVICIOS | 6,662.02 | 0.00 | 0.00 | 6,662.02 |
| 2.1.1.2.3.7 | 2016 PROVEEDORES DE BIENES Y SERVICIOS | 93.39 | 0.00 | 0.00 | 93.39 |
| 2.1.1.2.3.8 | 2017 PROVEEDORES DE BIENES Y SERVICIOS | 25,484.25 | 0.00 | 0.00 | 25,484.25 |
| 2.1.1.2.3.9 | 2018 PROVEEDORES DE BIENES Y SERVICIOS | 57,668.49 | 0.00 | 0.00 | 57,668.49 |
| 2.1.1.2.3.10 | 2019 PROVEEDORES DE BIENES Y SERVICIOS | 8,000.10 | 0.00 | 0.00 | 8,000.10 |
| 2.1.1.2.3.11 | 2020 PROVEEDORES DE BIENES Y SERVICIOS | 0.00 | 1,210,626.68 | 1,273,826.68 | 0.00 |
| 2.1.1.3 | CONTRATISTAS POR OBRAS PÚBLICAS POR PAGAR A CORTO PLAZO | 11,433.25 | 274,646.97 | 274,646.97 | 11,433.25 |
| 2.1.1.3.1 | PROVEEDORES DE INVERSIÓN PÚBLICA | 11,433.25 | 274,646.97 | 274,646.97 | 11,433.25 |
| 2.1.1.3.1.8 | 2017 PROVEEDORES DE INVERSIÓN PÚBLICA | 11,433.23 | 0.00 | 0.00 | 11,433.23 |
| 2.1.1.3.1.9 | 2018 PROVEEDORES DE INVERSIÓN PÚBLICA | 0.02 | 0.00 | 0.00 | 0.02 |
| 2.1.1.3.1.11 | 2020 PROVEEDORES DE INVERSIÓN PÚBLICA | 0.00 | 274,646.97 | 274,646.97 | 0.00 |
| 2.1.1.7 | RETENCIONES Y CONTRIBUCIONES POR PAGAR A CORTO PLAZO | 758,596.66 | 0.00 | 98,150.01 | 856,746.67 |
| 2.1.1.7.2 | IMPUESTOS Y DERECHOS RETENIDOS | 752,611.96 | 0.00 | 98,150.01 | 850,761.97 |
| 2.1.1.7.2.1 | IMPUESTO SOBRE LA RENTA (ISR) | 543,714.96 | 0.00 | 96,845.44 | 640,560.40 |
| 2.1.1.7.2.1.1 | 2010 Y ANTERIORES/ IMPUESTO SOBRE LA RENTA (ISR) | 6,640.65 | 0.00 | 0.00 | 6,640.65 |
| 2.1.1.7.2.1.5 | 2014 IMPUESTO SOBRE LA RENTA (ISR) | 10,284.52 | 0.00 | 0.00 | 10,284.52 |
| 2.1.1.7.2.1.6 | 2015 IMPUESTO SOBRE LA RENTA (ISR) | 5,087.39 | 0.00 | 0.00 | 5,087.39 |
| 2.1.1.7.2.1.7 | 2016 IMPUESTO SOBRE LA RENTA (ISR) | 156,792.50 | 0.00 | 0.00 | 156,792.50 |
| 2.1.1.7.2.1.9 | 2018 IMPUESTO SOBRE LA RENTA (ISR) | 300.00 | 0.00 | 0.00 | 300.00 |
| 2.1.1.7.2.1.10 | 2019 IMPUESTO SOBRE LA RENTA (ISR) | 179,507.53 | 0.00 | 0.00 | 179,507.53 |
| 2.1.1.7.2.1.11 | 2020 IMPUESTO SOBRE LA RENTA (ISR) | 185,102.37 | 0.00 | 96,845.44 | 281,947.81 |
| 2.1.1.7.2.4 | 5 AL MILLAR | 24,271.29 | 0.00 | 0.00 | 24,271.29 |
| 2.1.1.7.2.4.5 | 2014/ 5 AL MILLAR | 822.72 | 0.00 | 0.00 | 822.72 |
| 2.1.1.7.2.4.6 | 2015/ 5 AL MILLAR | 2,676.98 | 0.00 | 0.00 | 2,676.98 |
| 2.1.1.7.2.4.7 | 2016/ 5 AL MILLAR | 4,372.21 | 0.00 | 0.00 | 4,372.21 |
| 2.1.1.7.2.4.9 | 2018/ 5 AL MILLAR | 12,918.12 | 0.00 | 0.00 | 12,918.12 |
| 2.1.1.7.2.4.10 | 2019/ 5 AL MILLAR | 3,481.26 | 0.00 | 0.00 | 3,481.26 |
| 2.1.1.7.2.5 | 5.51 AL MILLAR | 184,625.71 | 0.00 | 1,304.57 | 185,930.28 |
| 2.1.1.7.2.5.5 | 2014/ 5.51 AL MILLAR | 703.10 | 0.00 | 0.00 | 703.10 |
| 2.1.1.7.2.5.6 | 2015/ 5.51 AL MILLAR | 13,160.11 | 0.00 | 0.00 | 13,160.11 |
| 2.1.1.7.2.5.7 | 2016/ 5.51 AL MILLAR | 13,347.01 | 0.00 | 0.00 | 13,347.01 |
| 2.1.1.7.2.5.9 | 2018/ 5.51 AL MILLAR | 79,447.26 | 0.00 | 0.00 | 79,447.26 |
| 2.1.1.7.2.5.10 | 2019/ 5.51 AL MILLAR | 77,968.23 | 0.00 | 0.00 | 77,968.23 |
| 2.1.1.7.2.5.11 | 2020/ 5.51 AL MILLAR | 0.00 | 0.00 | 1,304.57 | 1,304.57 |
| 2.1.1.7.3 | 10% DE IMPUESTO SOBRE LA RENTA | 4,577.31 | 0.00 | 0.00 | 4,577.31 |
| 2.1.1.7.3.2 | HONORARIOS | 4,577.31 | 0.00 | 0.00 | 4,577.31 |
| 2.1.1.7.3.2.11 | 2020/ 10% ISR HONORARIOS | 4,577.31 | 0.00 | 0.00 | 4,577.31 |
| 2.1.1.7.6 | OTRAS OBLIGACIONES POR PAGAR | 1,407.39 | 0.00 | 0.00 | 1,407.39 |
| 2.1.1.7.6.5 | 2014/ OTRAS OBLIGACIONES POR PAGAR | 1,406.39 | 0.00 | 0.00 | 1,406.39 |
| 2.1.1.7.6.6 | 2015/ OTRAS OBLIGACIONES POR PAGAR | 1.00 | 0.00 | 0.00 | 1.00 |
| 2.1.2 | DOCUMENTOS POR PAGAR A CORTO PLAZO | 20,583,085.95 | 247,392.40 | 51,545.50 | 20,387,239.05 |
| 2.1.2.1 | DOCUMENTOS COMERCIALES POR PAGAR A CORTO PLAZO | 100,000.00 | 0.00 | 0.00 | 100,000.00 |
| 2.1.2.1.9 | 2018/ DOCUMENTOS COMERCIALES POR PAGAR A C/P | 100,000.00 | 0.00 | 0.00 | 100,000.00 |
| 2.1.2.2 | DOCUMENTOS CON CONTRATISTAS POR OBRAS | | | | |



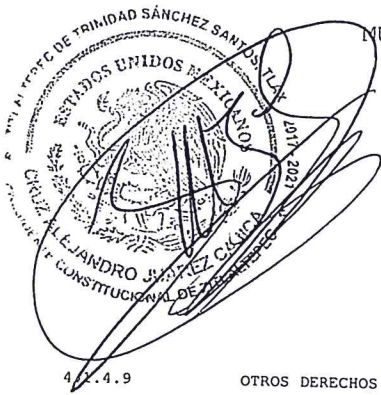
MUNICIPIO DE ZITLALTEPEC DE TRINIDAD SÁNCHEZ SANTOS TLAXCALA

RFC: MZT850101NR6

BALANZA DE COMPROBACIÓN DE JUNIO 2020

0071

| | SALDO ANT.: | CARGOS: | ABONOS: | SALDO: | |
|------------|---|---------------|------------|--------------|---------------|
| 2.1.2.2.9 | PÚBLICAS POR PAGAR A CORTO PLAZO | 2,949,280.43 | 0.00 | 0.00 | 2,949,280.43 |
| | 2018/ DOCTOS C/ CONTRATISTAS POR OBRAS | | | | |
| | PÚBLICAS POR PAGAR A C/P | 2,949,280.43 | 0.00 | 0.00 | 2,949,280.43 |
| 2.1.2.9 | OTROS DOCUMENTOS POR PAGAR A CORTO PLAZO | 17,533,805.52 | 247,392.40 | 51,545.50 | 17,337,958.62 |
| 2.1.2.9.1 | 2010 Y ANTERIORES/ OTROS DOCUMENTOS POR PAGAR A C/P | -232.00 | 0.00 | 0.00 | -232.00 |
| 2.1.2.9.2 | 2011/ OTROS DOCUMENTOS POR PAGAR A C/P | 68.50 | 0.00 | 0.00 | 68.50 |
| 2.1.2.9.5 | 2014/ OTROS DOCUMENTOS POR PAGAR A C/P | 13,852.74 | 0.00 | 0.00 | 13,852.74 |
| 2.1.2.9.6 | 2015/ OTROS DOCUMENTOS POR PAGAR A C/P | 27,803.72 | 0.00 | 0.00 | 27,803.72 |
| 2.1.2.9.7 | 2016/ OTROS DOCUMENTOS POR PAGAR A C/P | 15,910.10 | 0.00 | 0.00 | 15,910.10 |
| 2.1.2.9.8 | 2017/ OTROS DOCUMENTOS POR PAGAR A C/P | 825,627.63 | 0.00 | 0.00 | 825,627.63 |
| 2.1.2.9.9 | 2018/ OTROS DOCUMENTOS POR PAGAR A C/P | -1,591,357.19 | 0.00 | 0.00 | -1,591,357.19 |
| 2.1.2.9.10 | 2019/ OTROS DOCUMENTOS POR PAGAR A C/P | 10,924,435.90 | 0.00 | 0.00 | 10,924,435.90 |
| 2.1.2.9.11 | 2020/ OTROS DOCUMENTOS POR PAGAR A C/P | 7,317,696.12 | 247,392.40 | 51,545.50 | 7,121,849.22 |
| 3 | HACIENDA PUBLICA/ PATRIMONIO | 18,559,375.42 | 291,308.00 | 25.52 | 18,268,092.94 |
| 3.1 | HACIENDA PUBLICA/PATRIMONIO CONTRIBUIDO | 3,498,386.85 | 0.00 | 0.00 | 3,498,386.85 |
| 3.1.1 | APORTACIONES | 3,498,386.85 | 0.00 | 0.00 | 3,498,386.85 |
| 3.1.1.1 | APORTACIONES | 3,498,386.85 | 0.00 | 0.00 | 3,498,386.85 |
| 3.2 | HACIENDA PUBLICA /PATRIMONIO GENERADO | 15,060,988.57 | 291,308.00 | 25.52 | 14,769,706.09 |
| 3.2.2 | RESULTADOS DE EJERCICIOS ANTERIORES | 15,060,988.57 | 291,308.00 | 25.52 | 14,769,706.09 |
| 3.2.2.1 | RESULTADOS DEL EJERCICIO 2007 Y ANTERIORES | 152,719.08 | 0.00 | 0.00 | 152,719.08 |
| 3.2.2.2 | RESULTADO DEL EJERCICIO 2008 | 157,356.26 | 0.00 | 0.00 | 157,356.26 |
| 3.2.2.3 | RESULTADO DEL EJERCICIO 2009 | 434,571.50 | 0.00 | 0.00 | 434,571.50 |
| 3.2.2.4 | RESULTADO DEL EJERCICIO 2010 | 3,578,847.76 | 0.00 | 0.00 | 3,578,847.76 |
| 3.2.2.5 | RESULTADO DEL EJERCICIO 2011 | -4,911,010.44 | 0.00 | 0.00 | -4,911,010.44 |
| 3.2.2.6 | RESULTADO DEL EJERCICIO 2012 | 4,095,174.23 | 0.00 | 0.00 | 4,095,174.23 |
| 3.2.2.7 | RESULTADO DEL EJERCICIO 2013 | -3,365,964.56 | 0.00 | 0.00 | -3,365,964.56 |
| 3.2.2.8 | RESULTADOS DE ADMINISTRACIÓN 2014-2016 | 4,798,382.12 | 0.00 | 0.00 | 4,798,382.12 |
| 3.2.2.8.1 | RESULTADO DEL EJERCICIO 2014 | 12,458,053.79 | 0.00 | 0.00 | 12,458,053.79 |
| 3.2.2.8.2 | RESULTADO DEL EJERCICIO 2015 | -2,921,941.42 | 0.00 | 0.00 | -2,921,941.42 |
| 3.2.2.8.3 | RESULTADO DEL EJERCICIO 2016 | -4,737,730.25 | 0.00 | 0.00 | -4,737,730.25 |
| 3.2.2.9 | RESULTADOS DE ADMINISTRACIÓN 2017-2021 | 10,120,912.62 | 291,308.00 | 25.52 | 9,829,630.14 |
| 3.2.2.9.1 | RESULTADO DEL EJERCICIO 2017 | 2,216,997.78 | 0.00 | 0.00 | 2,216,997.78 |
| 3.2.2.9.2 | RESULTADO DEL EJERCICIO 2018 | -2,407,546.55 | 0.00 | 0.00 | -2,407,546.55 |
| 3.2.2.9.3 | RESULTADO DEL EJERCICIO 2019 | 10,308,940.76 | 87,545.00 | 0.00 | 10,221,395.76 |
| 3.2.2.9.4 | RESULTADO DEL EJERCICIO 2020 | 2,520.63 | 203,763.00 | 25.52 | -201,216.85 |
| 4 | INGRESOS Y OTROS BENEFICIOS | 24,341,833.89 | 0.00 | 4,371,990.86 | 28,713,824.75 |
| 4.1 | INGRESOS DE GESTION | 344,403.19 | 0.00 | 24,589.26 | 368,992.45 |
| 4.1.1 | IMPUESTOS | 213,156.00 | 0.00 | 9,609.00 | 222,765.00 |
| 4.1.1.2 | IMPUESTOS SOBRE EL PATRIMONIO | 213,156.00 | 0.00 | 9,609.00 | 222,765.00 |
| 4.1.1.2.1 | URBANO | 148,242.00 | 0.00 | 7,051.00 | 155,293.00 |
| 4.1.1.2.2 | RÚSTICO | 59,844.00 | 0.00 | 530.00 | 60,374.00 |
| 4.1.1.2.3 | TRANSMISIÓN DE BIENES INMUEBLES | 5,070.00 | 0.00 | 2,028.00 | 7,098.00 |
| 4.1.4 | DERECHOS | 125,644.78 | 0.00 | 13,315.00 | 138,959.78 |
| 4.1.4.3 | DERECHOS POR PRESTACIÓN DE SERVICIOS | 117,976.78 | 0.00 | 13,315.00 | 131,291.78 |
| 4.1.4.3.3 | MANIFESTACIONES CATASTRALES | 6,591.00 | 0.00 | 845.00 | 7,436.00 |
| 4.1.4.3.5 | ALINEAMIENTO DE INMUEBLES | 0.00 | 0.00 | 174.00 | 174.00 |
| 4.1.4.3.6 | LICENC.CONST.OBR. NVA AMP:REV.MEM.CÁLC. | 0.00 | 0.00 | 6,082.00 | 6,082.00 |
| 4.1.4.3.8 | LICENCIAS P/DIVIDIR, FUSIONAR Y LOTIF. | 13,427.50 | 0.00 | 479.00 | 13,906.50 |
| 4.1.4.3.9 | DICTAMEN DE USO DE SUELO | 0.00 | 0.00 | 261.00 | 261.00 |
| 4.1.4.3.12 | DESLINDE DE TERRENOS Y RECTIFICACIÓN DE MEDIDAS | 0.00 | 0.00 | 434.00 | 434.00 |
| 4.1.4.3.14 | ASIGNAC. D/NUM.OFICIAL BIENES INMUEB. | 1,282.50 | 0.00 | 174.00 | 1,456.50 |
| 4.1.4.3.21 | BÚSQUEDA Y COPIA DE DOCUMENTOS | 43.50 | 0.00 | 60.00 | 103.50 |
| 4.1.4.3.24 | EXPEDICIÓN DE CONSTANCIAS | 5,323.28 | 0.00 | 866.00 | 6,189.28 |
| 4.1.4.3.46 | LICENCIAS DE FUNCIONAMIENTO | 9,769.00 | 0.00 | 0.00 | 9,769.00 |
| 4.1.4.3.53 | SERVICIO DE AGUA POTABLE | 75,790.00 | 0.00 | 3,690.00 | 79,480.00 |
| 4.1.4.3.54 | CONEXIONES Y RECONEXIONES | 1,750.00 | 0.00 | 250.00 | 2,000.00 |
| 4.1.4.3.55 | DRENAJE Y ALCANTARILLADO | 4,000.00 | 0.00 | 0.00 | 4,000.00 |



MUNICIPIO DE ZITLALTEPEC DE TRINIDAD SÁNCHEZ SANTOS TLAXCALA

RFC: MZT850101NR6

BALANZA DE COMPROBACIÓN DE JUNIO 2020

0072


| | SALDO ANT. : | CARGOS: | ABONOS: | SALDO: |
|------------|---|---------------|--------------|---------------|
| 4.1.4.9 | OTROS DERECHOS | 7,668.00 | 0.00 | 7,668.00 |
| 4.1.4.9.1 | OTROS DERECHOS | 7,668.00 | 0.00 | 7,668.00 |
| 4.1.5 | PRODUCTOS | 5,602.41 | 0.00 | 5,602.41 |
| 4.1.5.1 | PRODUCTOS | 5,602.41 | 0.00 | 5,602.41 |
| 4.1.5.1.11 | INTERESES BANCARIOS, CRÉDITOS Y BONOS | 5,602.41 | 0.00 | 5,602.41 |
| 4.2 | PART, APORT, CONV, INCENT. DERIV. D/COLAB. FISCAL, F. DIST. DE APORT, TRANSF, ASIG, SUBS Y SUBV Y P Y JUB | 23,997,430.70 | 0.00 | 23,997,430.70 |
| 4.2.1 | PART, APORT, CONV, INCENT. DERIV. D/COLAB. FISCAL, F. DIST. DE APORT | 23,997,430.70 | 0.00 | 23,997,430.70 |
| 4.2.1.1 | PARTICIPACIONES | 10,097,667.58 | 0.00 | 10,097,667.58 |
| 4.2.1.1.1 | FONDO GENERAL DE PARTICIPACIONES | 6,083,593.42 | 0.00 | 6,083,593.42 |
| 4.2.1.1.2 | FONDO DE FOMENTO MUNICIPAL | 2,134,194.28 | 0.00 | 2,134,194.28 |
| 4.2.1.1.3 | FONDO DE FISCALIZACIÓN Y RECAUDACIÓN | 381,279.86 | 0.00 | 381,279.86 |
| 4.2.1.1.4 | FONDO DE COMPENSACIÓN | 258,756.85 | 0.00 | 258,756.85 |
| 4.2.1.1.6 | IMPUESTO ESPECIAL SOBRE PRODUCCIÓN Y SERVICIOS | 67,391.10 | 0.00 | 67,391.10 |
| 4.2.1.1.9 | GASOLINAS Y DIÉSEL | 107,167.07 | 0.00 | 107,167.07 |
| 4.2.1.1.10 | FONDO DEL IMPUESTO SOBRE LA RENTA | 1,065,285.00 | 0.00 | 1,065,285.00 |
| 4.2.1.2 | APORTACIONES | 13,486,589.61 | 0.00 | 13,486,589.61 |
| 4.2.1.2.3 | FONDO DE APORTACIONES PARA LA INFRAESTRUCTURA SOCIAL | 10,790,139.50 | 0.00 | 10,790,139.50 |
| 4.2.1.2.4 | FONDO DE APORTACIONES PARA EL FORTALECIMIENTO DE LOS MUNICIPIOS | 2,696,450.11 | 0.00 | 2,696,450.11 |
| 4.2.1.4 | INCENTIVOS DERIVADOS DE LA COLABORACIÓN FISCAL | 413,173.51 | 0.00 | 413,173.51 |
| 4.2.1.4.2 | FONDO DE COMPENSACIÓN ISAN | 8,698.74 | 0.00 | 8,698.74 |
| 4.2.1.4.3 | IMPUESTO SOBRE AUTOMÓVILES NUEVOS | 11,519.84 | 0.00 | 11,519.84 |
| 4.2.1.4.5 | OTROS INCENTIVOS ECONÓMICOS | 392,954.93 | 0.00 | 392,954.93 |
| 5 | GASTOS Y OTRAS PERDIDAS | 17,160,702.38 | 2,549,519.81 | 19,710,222.19 |
| 5.1 | GASTOS DE FUNCIONAMIENTO | 9,334,784.88 | 2,210,390.84 | 11,545,175.72 |
| 5.1.1 | SERVICIOS PERSONALES | 5,165,776.11 | 1,133,247.76 | 6,299,023.87 |
| 5.1.1.1 | REMUNERACIONES AL PERSONAL DE CARÁCTER PERMANENTE | 4,433,295.00 | 869,556.73 | 5,302,851.73 |
| 5.1.1.1.1 | DIETAS | 625,429.40 | 125,085.88 | 750,515.28 |
| 5.1.1.1.3 | SUELDOS A FUNCIONARIOS | 426,842.80 | 85,368.56 | 512,211.36 |
| 5.1.1.1.4 | SUELDOS AL PERSONAL | 3,246,867.40 | 632,271.21 | 3,879,138.61 |
| 5.1.1.1.5 | SUELDOS A TRABAJADORES | 134,155.40 | 26,831.08 | 160,986.48 |
| 5.1.1.3 | REMUNERACIONES ADICIONALES Y ESPECIALES | 3,140.00 | 260,266.15 | 263,406.15 |
| 5.1.1.3.1 | PRIMA QUINQUENAL | 3,140.00 | 628.00 | 3,768.00 |
| 5.1.1.3.3 | PRIMA VACACIONAL A FUNCIONARIOS | 0.00 | 63,136.34 | 63,136.34 |
| 5.1.1.3.4 | PRIMA VACACIONAL AL PERSONAL | 0.00 | 186,055.57 | 186,055.57 |
| 5.1.1.3.5 | PRIMA VACACIONAL A TRABAJADORES | 0.00 | 10,446.24 | 10,446.24 |
| 5.1.1.5 | OTRAS PRESTACIONES SOCIALES Y ECONÓMICAS | 729,341.11 | 3,424.88 | 732,765.99 |
| 5.1.1.5.3 | INDEMNIZACIÓN Y LIQUIDACIÓN AL PERSONAL | 705,740.46 | 0.00 | 705,740.46 |
| 5.1.1.5.A | SERVICIO MÉDICO AL PERSONAL | 6,476.25 | 0.00 | 6,476.25 |
| 5.1.1.5.G | CUOTAS DE PENSAMIENTO A TRABAJADORES | 17,124.40 | 3,424.88 | 20,549.28 |
| 5.1.2 | MATERIALES Y SUMINISTROS | 1,258,679.64 | 286,665.77 | 1,545,345.41 |
| 5.1.2.1 | MATERIALES DE ADMINISTRACIÓN, EMISIÓN DE DOCUMENTOS Y ARTÍCULOS OFICIALES | 313,320.05 | 46,037.43 | 359,357.48 |
| 5.1.2.1.1 | MATERIALES, ÚTIL Y EQOS MEN. D/OFCINA | 133,556.71 | 0.00 | 133,556.71 |
| 5.1.2.1.2 | MATERIALES Y ÚTILES D/IMPRES. Y REPROD. | 93,076.62 | 23,319.99 | 116,396.61 |
| 5.1.2.1.6 | MATERIAL DE LIMPIEZA | 31,284.25 | 22,717.44 | 54,001.69 |
| 5.1.2.1.7 | MATERIALES Y ÚTILES DE ENSEÑANZA | 18,317.77 | 0.00 | 18,317.77 |
| 5.1.2.1.8 | MAT. P/EL REG. E INDENT. BIENES Y PERS. | 37,084.70 | 0.00 | 37,084.70 |
| 5.1.2.2 | ALIMENTOS Y UTENSILIOS | 8,324.00 | 0.00 | 8,324.00 |
| 5.1.2.2.1 | PRODUCTOS ALIMENTICIOS PARA PERSONAS | 8,324.00 | 0.00 | 8,324.00 |
| 5.1.2.4 | MATERIALES Y ARTÍCULOS DE CONSTRUCCIÓN Y DE REPARACIÓN | 254,183.09 | 93,921.96 | 348,105.05 |
| 5.1.2.4.6 | MATERIAL ELÉCTRICO Y ELECTRÓNICO | 177,158.91 | 0.00 | 177,158.91 |



MUNICIPIO DE ZITLALTEPEC DE TRINIDAD SÁNCHEZ SANTOS TLAXCALA

RFC: MZT850101NR6
BALANZA DE COMPROBACIÓN DE JUNIO 2020

| | | SALDO ANT.: | CARGOS: | ABONOS: | SALDO: |
|-----------|--|--------------|------------|---------|--------------|
| 5.1.2.4.9 | OTROS MATERIALES Y ART.D/CONST.Y REPAR. | 77,024.18 | | | |
| 5.1.2.5 | PRODUCTOS QUÍMICOS, FARMACÉUTICOS Y DE LABORATORIO | 77,889.36 | 93,921.96 | 0.00 | 170,946.14 |
| 5.1.2.5.4 | MATERIALES, ACCES.Y SUMIN.MÉDICOS | 77,889.36 | 9,500.00 | 0.00 | 87,389.36 |
| 5.1.2.5.7 | OTROS PRODUCTOS QUÍMICOS | 0.00 | 0.00 | 0.00 | 77,889.36 |
| 5.1.2.6 | COMBUSTIBLES, LUBRICANTES Y ADITIVOS | 555,196.31 | 9,500.00 | 0.00 | 9,500.00 |
| 5.1.2.6.1 | COMBUSTIBLES, LUBRICANTES Y ADITIVOS | 555,196.31 | 128,256.38 | 0.00 | 683,452.69 |
| 5.1.2.7 | VESTUARIO, BLANCOS, PRENDAS DE PROTECCIÓN Y ARTÍCULOS DEPORTIVOS | 22,834.83 | 128,256.38 | 0.00 | 683,452.69 |
| 5.1.2.7.1 | VESTUARIO Y UNIFORMES | 16,800.28 | 7,500.00 | 0.00 | 30,334.83 |
| 5.1.2.7.2 | PRENDAS DE SEG. Y PROT. PERSONAL | 6,034.55 | 0.00 | 0.00 | 16,800.28 |
| 5.1.2.9 | HERRAMIENTAS, REFACCIONES Y ACCESORIOS MENORES | 26,932.00 | 7,500.00 | 0.00 | 13,534.55 |
| 5.1.2.9.1 | HERRAMIENTAS MENORES | 8,000.00 | 1,450.00 | 0.00 | 28,382.00 |
| 5.1.2.9.9 | REFAC.Y OTROS ACC.MEN.OTROS BIEN.MUEB. | 18,932.00 | 0.00 | 0.00 | 8,000.00 |
| 5.1.3 | SERVICIOS GENERALES | 2,910,329.13 | 1,450.00 | 0.00 | 20,382.00 |
| 5.1.3.1 | SERVICIOS BÁSICOS | 1,351,990.29 | 790,477.31 | 0.00 | 3,700,806.44 |
| 5.1.3.1.1 | ENERGÍA ELÉCTRICA | 1,287,219.30 | 602,081.71 | 0.00 | 1,954,072.00 |
| 5.1.3.1.4 | TELEFONÍA TRADICIONAL | 24,696.00 | 602,081.71 | 0.00 | 1,889,301.01 |
| 5.1.3.1.5 | TELEFONÍA CELULAR | 40,074.99 | 0.00 | 0.00 | 24,696.00 |
| 5.1.3.2 | SERVICIOS DE ARRENDAMIENTO | 233,600.00 | 0.00 | 0.00 | 40,074.99 |
| 5.1.3.2.6 | ARRENDAMIENTO D/MAQ. OTROS EQPOS Y HERR. | 175,600.00 | 0.00 | 0.00 | 233,600.00 |
| 5.1.3.2.9 | OTROS ARRENDAMIENTOS | 58,000.00 | 0.00 | 0.00 | 175,600.00 |
| 5.1.3.3 | SERVICIOS PROFESIONALES, CIENTÍFICOS Y TÉCNICOS Y OTROS SERVICIOS | 141,328.02 | 0.00 | 0.00 | 58,000.00 |
| 5.1.3.3.6 | SERV.D/APOYO ADM.TRAD.FOT.E IMPRES. | 13,490.80 | 0.00 | 0.00 | 141,328.02 |
| 5.1.3.3.9 | SERV. PROFES.CIENT.Y TÉCN.INTEGRALES | 127,837.22 | 0.00 | 0.00 | 13,490.80 |
| 5.1.3.4 | SERVICIOS FINANCIEROS, BANCARIOS Y COMERCIALES | 26,272.25 | 0.00 | 0.00 | 127,837.22 |
| 5.1.3.4.1 | SERVICIOS FINAN.Y BANCARIOS | 26,272.25 | 1,148.40 | 0.00 | 27,420.65 |
| 5.1.3.5 | SERVICIOS DE INSTALACIÓN, REPARACIÓN, MANTENIMIENTO Y CONSERVACIÓN | 496,253.74 | 1,148.40 | 0.00 | 27,420.65 |
| 5.1.3.5.1 | CONSERV.Y MANTTO MENOR D/INMUEBLES | 78,765.45 | 182,607.20 | 0.00 | 678,860.94 |
| 5.1.3.5.3 | INST.REP.Y MANT.EQ.COM.Y TEC.D/L INF. | 0.00 | 52,200.00 | 0.00 | 130,965.45 |
| 5.1.3.5.5 | REPAR.Y MANTTO D/EQ.D/TRANSPORTE | 366,548.29 | 9,767.20 | 0.00 | 9,767.20 |
| 5.1.3.5.9 | SERVICIOS DE JARDINERÍA Y FUMIGACIÓN | 50,940.00 | 73,080.00 | 0.00 | 439,628.29 |
| 5.1.3.6 | SERVICIOS DE COMUNICACIÓN SOCIAL Y PUBLICIDAD | 21,824.00 | 47,560.00 | 0.00 | 98,500.00 |
| 5.1.3.6.7 | OTROS SERVICIOS DE INFORMACIÓN | 21,824.00 | 4,640.00 | 0.00 | 26,464.00 |
| 5.1.3.7 | SERVICIOS DE TRASLADO Y VIÁTICOS | 2,800.00 | 4,640.00 | 0.00 | 26,464.00 |
| 5.1.3.7.2 | PASAJES TERRESTRES | 2,800.00 | 0.00 | 0.00 | 2,800.00 |
| 5.1.3.8 | SERVICIOS OFICIALES | 479,938.17 | 0.00 | 0.00 | 2,800.00 |
| 5.1.3.8.1 | GASTOS DE CEREMONIAL | 307,072.28 | 0.00 | 0.00 | 479,938.17 |
| 5.1.3.8.2 | GASTOS DE ORDEN SOCIAL Y CULTURA | 172,865.89 | 0.00 | 0.00 | 307,072.28 |
| 5.1.3.9 | OTROS SERVICIOS GENERALES | 156,322.66 | 0.00 | 0.00 | 172,865.89 |
| 5.1.3.9.2 | IMPUESTOS Y DERECHOS | 29,410.00 | 0.00 | 0.00 | 156,322.66 |
| 5.1.3.9.4 | SENTENCIAS Y RESOL.D/AUTOR.COMPELENTE | 126,912.66 | 0.00 | 0.00 | 29,410.00 |
| 5.2 | TRANSFERENCIAS, ASIGNACIONES, SUBSIDIOS Y OTRAS AYUDAS | 367,898.48 | 0.00 | 0.00 | 126,912.66 |
| 5.2.1 | TRANSFERENCIAS INTERNAS Y ASIGNACIONES AL SECTOR PÚBLICO | 3,500.00 | 64,482.00 | 0.00 | 432,380.48 |
| 5.2.1.1 | ASIGNACIONES AL SECTOR PÚBLICO | 3,500.00 | 0.00 | 0.00 | 3,500.00 |
| 5.2.1.1.1 | ASIG.PRESUP.AL PODER EJECUTIVO | 3,500.00 | 0.00 | 0.00 | 3,500.00 |
| 5.2.4 | AYUDAS SOCIALES | 364,398.48 | 0.00 | 0.00 | 3,500.00 |
| 5.2.4.1 | AYUDAS SOCIALES A PERSONAS | 314,598.48 | 64,482.00 | 0.00 | 428,880.48 |
| 5.2.4.1.1 | AYUDAS SOCIALES A PERSONAS | 314,598.48 | 64,482.00 | 0.00 | 379,080.48 |
| 5.2.4.3 | AYUDAS SÓCIALES A INSTITUCIONES | 49,800.00 | 0.00 | 0.00 | 379,080.48 |
| 5.2.4.3.1 | AYUDAS SOC.A INSTIT. DE ENSEÑANZA | 15,000.00 | 0.00 | 0.00 | 49,800.00 |
| 5.2.4.3.3 | AYUDAS SOC.A INSTIT.S/FINES DE LUCRO | 34,800.00 | 0.00 | 0.00 | 15,000.00 |
| 5.6 | INVERSIÓN PÚBLICA | 7,458,019.02 | 0.00 | 0.00 | 34,800.00 |
| | | | 274,646.97 | 0.00 | 7,732,665.99 |



MUNICIPIO DE ZITLALTEPEC DE TRINIDAD SÁNCHEZ SANTOS TLAXCALA

RFC: MZT850101NR6


BALANZA DE COMPROBACIÓN DE JUNIO 2020

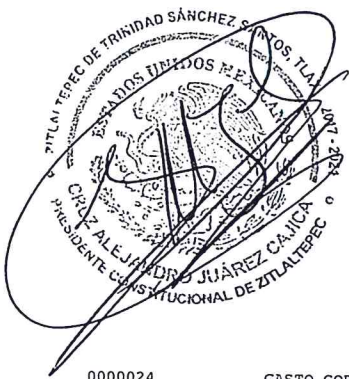
0074

| | SALDO ANT.: | CARGOS: | ABONOS: | SALDO: |
|-----------|---------------|---------------|---------------|---------------|
| 5.6.1 | | | | |
| 5.6.1.1 | 7,458,019.02 | 274,646.97 | 0.00 | 7,732,665.99 |
| 8 | 7,458,019.02 | 274,646.97 | 0.00 | 7,732,665.99 |
| 8.1 | 0.00 | 20,084,954.90 | 20,084,954.90 | 0.00 |
| 8.1.1 | 0.00 | 8,743,981.72 | 8,743,981.72 | 0.00 |
| 8.1.1.1 | 50,398,110.68 | 0.00 | 0.00 | 50,398,110.68 |
| 8.1.1.1.1 | 50,398,110.68 | 0.00 | 0.00 | 50,398,110.68 |
| 8.1.1.2 | 26,056,276.79 | 4,371,990.86 | 0.00 | 21,684,285.93 |
| 8.1.1.2.1 | 26,056,276.79 | 4,371,990.86 | 0.00 | 21,684,285.93 |
| 8.1.1.4 | 3,258,476.41 | 4,371,990.86 | 4,371,990.86 | 3,258,476.41 |
| 8.1.1.4.1 | 3,258,476.41 | 4,371,990.86 | 4,371,990.86 | 3,258,476.41 |
| 8.1.1.5 | 21,083,357.48 | 0.00 | 4,371,990.86 | 25,455,348.34 |
| 8.1.1.5.1 | 21,083,357.48 | 0.00 | 4,371,990.86 | 25,455,348.34 |
| 8.2 | 0.00 | 11,340,973.18 | 11,340,973.18 | 0.00 |
| 8.2.1 | 50,398,110.68 | 0.00 | 0.00 | 50,398,110.68 |
| 8.2.1.1 | 50,398,110.68 | 0.00 | 0.00 | 50,398,110.68 |
| 8.2.2 | 48,171,920.58 | 274,646.97 | 2,719,519.81 | 45,727,047.74 |
| 8.2.2.1 | 48,171,920.58 | 274,646.97 | 2,719,519.81 | 45,727,047.74 |
| 8.2.2.1.1 | 0.00 | 2,994,166.78 | 2,994,166.78 | 0.00 |
| 8.2.2.1.2 | 0.00 | 2,994,166.78 | 2,994,166.78 | 0.00 |
| 8.2.2.1.3 | -7,378,190.93 | 2,719,519.81 | 2,970,966.78 | -7,629,637.90 |
| 8.2.2.1.4 | -7,378,190.93 | 2,719,519.81 | 2,970,966.78 | -7,629,637.90 |
| 8.2.2.6 | 0.00 | 2,696,319.81 | 2,656,319.81 | 40,000.00 |
| 8.2.2.6.1 | 0.00 | 2,696,319.81 | 2,656,319.81 | 40,000.00 |
| 8.2.2.7 | 9,604,381.03 | 2,656,319.81 | 0.00 | 12,260,700.84 |
| 8.2.2.7.1 | 9,604,381.03 | 2,656,319.81 | 0.00 | 12,260,700.84 |

TOTAL DE LA BALANZA:

| | | | |
|------|---------------|---------------|------|
| 0.00 | 35,369,912.05 | 35,369,912.05 | 0.00 |
|------|---------------|---------------|------|






MUNICIPIO DE ZITLALTEPEC DE TRINIDAD SÁNCHEZ SANTOS TLAXCALA
 RFC: MZT850101NR6
 RELACIONES ANALÍTICAS DE DEUDORES DE JUNIO 2020

0073

| | | SALDO ANT.: | CARGOS: | ABONOS: | SALDO: |
|---------|---|--------------|--------------|--------------|--------------|
| 0000024 | GASTO CORRIENTE 2011 | 74,074.18 | 0.00 | 0.00 | 74,074.18 |
| 0000037 | ISMAEL GARCIA MONTES | 51,012.50 | 0.00 | 0.00 | 51,012.50 |
| 0000038 | JOSE LUIS CORONA MUÑOZ | -176,651.69 | 0.00 | 0.00 | -176,651.69 |
| 0000044 | JANNET MILA FLORES | 211,748.00 | 0.00 | 0.00 | 211,748.00 |
| 0000052 | M LORENZA MELENDEZ PALAFOX | -103,120.29 | 0.00 | 0.00 | -103,120.29 |
| 0000080 | ARTEMIO ORTIZ MARTINEZ | 156,685.30 | 0.00 | 0.00 | 156,685.30 |
| 0000102 | ANDRES BURGOS RODRIGUEZ | -2,000.00 | 0.00 | 0.00 | -2,000.00 |
| 0000125 | NADYA MELENDEZ MENDEZ | 300.55 | 0.00 | 0.00 | 300.55 |
| 0000168 | COMISION FEDERAL DE ELECTRICIDAD | -0.59 | 0.00 | 0.00 | -0.59 |
| 0000198 | JUAN HUERTA MOZO | 10,393.14 | 0.00 | 0.00 | 10,393.14 |
| 0000222 | C.P. JOSE ISABEL ISLAS SOTO | 22,804.32 | 0.00 | 0.00 | 22,804.32 |
| 0000292 | MANUEL LOPEZ MARTINEZ | 160.00 | 0.00 | 0.00 | 160.00 |
| 0000327 | ALFREDO ARROYO CAJICA | 3,550.00 | 0.00 | 0.00 | 3,550.00 |
| 0000334 | FRANCISCO VENTURA AQUINO | 4,000.00 | 0.00 | 0.00 | 4,000.00 |
| 0000338 | CESAR ACOSTA DE LA ROSA. | 2,500.00 | 0.00 | 1,000.00 | 1,500.00 |
| 0000364 | BANORTE | 0.00 | 1,665.26 | 1,665.26 | 0.00 |
| 0000393 | LUIS CORTES VALENCIA | 54.00 | 0.00 | 0.00 | 54.00 |
| 0000425 | JOSE FERNANDO ABURTO VARELA | 487,831.60 | 0.00 | 0.00 | 487,831.60 |
| 0000540 | ANGEL MENDOZA GONZALEZ | 8,000.00 | 0.00 | 0.00 | 8,000.00 |
| 0000634 | GUILLEMO VALDEZ SOTO | 43,700.00 | 0.00 | 0.00 | 43,700.00 |
| 0000655 | 2015 SUBSIDIO AL SALARIO GC. | 2,750.24 | 0.00 | 0.00 | 2,750.24 |
| 0000684 | RAFAEL AGUILAR RIVERA | 83,291.06 | 0.00 | 0.00 | 83,291.06 |
| 0000689 | ANDRES DIAZ CASTILLO | 10,000.00 | 0.00 | 0.00 | 10,000.00 |
| 0000851 | 2016 SUBSIDIO AL EMPLEO GC | 7,638.64 | 0.00 | 0.00 | 7,638.64 |
| 0000855 | SUB AL EMPLEO FFM 2016. | 264.22 | 0.00 | 0.00 | 264.22 |
| 0000876 | SUBSIDIO AL EMPLEO J MINA 2016 | 1,064.13 | 0.00 | 0.00 | 1,064.13 |
| 0000986 | JUAN MARTINEZ CONTRERAS | 249.98 | 0.00 | 0.00 | 249.98 |
| 0001045 | CRUZ ALEJANDRO JUÁREZ CAJICA | 1,671,832.72 | 32,284.58 | 0.00 | 1,704,117.30 |
| 0001046 | MARIA DOLORES MENDOZA BAEZ | 189,898.53 | 0.00 | 14,161.49 | 175,737.04 |
| 0001050 | YADIRA DURAN VALDEZ | 64,782.50 | 0.00 | 0.00 | 64,782.50 |
| 0001051 | MARIA DE LOS ANGELES HERNANDEZ VAZQUEZ | 23,061.69 | 0.00 | 0.00 | 23,061.69 |
| 0001052 | ADOLFO ISLAS BARRANCO | 840,855.66 | 0.00 | 0.00 | 840,855.66 |
| 0001053 | JONATAN EMILIANO GALICIA ZAMORA | 79,300.00 | 0.00 | 0.00 | 79,300.00 |
| 0001054 | RAUL SOTO PERALTA | 106,998.29 | 0.00 | 0.00 | 106,998.29 |
| 0001055 | MIGUEL CEFERINO QUIROZ SALAMANCA | 38,949.54 | 0.00 | 0.00 | 38,949.54 |
| 0001056 | ALFONSO DAVID FERNANDEZ PEREZ | 48,332.17 | 0.00 | 0.00 | 48,332.17 |
| 0001057 | FELIPE CONTRERAS ANGELES | 173,440.01 | 0.00 | 0.00 | 173,440.01 |
| 0001061 | GABRIEL PARADA MATAMOROS | 21,337.75 | 0.00 | 0.00 | 21,337.75 |
| 0001063 | LANDY LUCELY BURGOS JUAREZ | 5,000.00 | 0.00 | 0.00 | 5,000.00 |
| 0001064 | JUAN CARLOS TESIS AGUILAR | 35,500.00 | 0.00 | 0.00 | 35,500.00 |
| 0001067 | IVAN SOTO MENDOZA | 17,000.00 | 0.00 | 0.00 | 17,000.00 |
| 0001068 | PATRICIA GALICIA MORALES | 12,273.00 | 0.00 | 0.00 | 12,273.00 |
| 0001070 | RICARDO BURGOS SOTO | 15,107.98 | 0.00 | 0.00 | 15,107.98 |
| 0001073 | JOSE MORALES ROMERO | 50,000.00 | 0.00 | 0.00 | 50,000.00 |
| 0001074 | FRANCISCO CASTILLO PEREZ | 128,500.00 | 0.00 | 7,000.00 | 121,500.00 |
| 0001075 | SECRETARIA DE FINANZAS DEL ESTADO DE TLAXCALA | 20,000.00 | 4,347,401.60 | 4,347,401.60 | 20,000.00 |
| 0001076 | FORTAMUN-2017 | 15,220.57 | 0.00 | 0.00 | 15,220.57 |
| 0001080 | GEMMA GARCIA MANZANARES | 15,000.00 | 0.00 | 0.00 | 15,000.00 |
| 0001092 | MARIA JULIA HUERTA DREBALO | 2,239.50 | 0.00 | 0.00 | 2,239.50 |
| 0001093 | SECRETARIA DE HACIENDA Y CREDITO PUBLICO | 272,791.48 | 1,633.26 | 0.00 | 274,424.74 |
| 0001097 | BBVA BANCOMER | 4,814.82 | 0.00 | 0.00 | 4,814.82 |
| 0001099 | SARAY PARADA UGARTE | 1,390.50 | 0.00 | 0.00 | 1,390.50 |
| 0001105 | GASTO CORRIENTE 2017 | 814,399.33 | 0.00 | 0.00 | 814,399.33 |
| 0001106 | GIM-PROGRAMAS 2017 | 105,086.73 | 0.00 | 0.00 | 105,086.73 |
| 0001107 | JORGE ALCANTARA HERNANDEZ | 2,500.00 | 0.00 | 0.00 | 2,500.00 |
| 0001109 | MIREYA MELENDEZ RODRIGUEZ | 20,000.00 | 0.00 | 0.00 | 20,000.00 |
| 0001166 | DELFINO BACILIO LOAIZA | 11,581.44 | 0.00 | 0.00 | 11,581.44 |
| 0001170 | LILIANA TORRES MANCILLA | 208,964.24 | 0.00 | 0.00 | 208,964.24 |
| 0001178 | VICTOR JIMENEZ CAJICA | 5,000.00 | 0.00 | 0.00 | 5,000.00 |

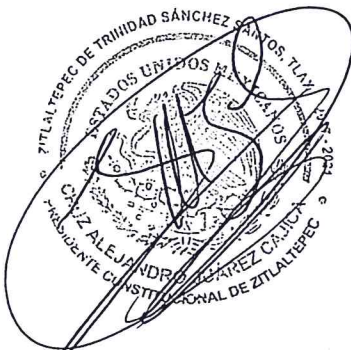




MUNICIPIO DE ZITLALTEPEC DE TRINIDAD SÁNCHEZ SANTOS TLAXCALA
 RFC: MZT850101NR6
 RELACIONES ANALÍTICAS DE DEUDORES DE JUNIO 2020

0070

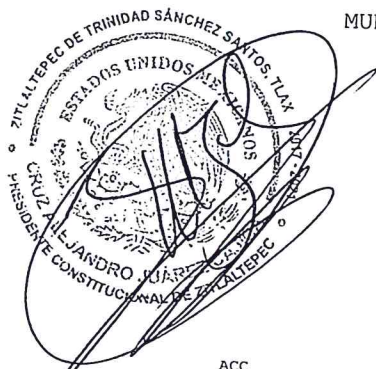
| | | SALDO ANT.: | CARGOS: | ABONOS: | SALDO: |
|---------|---|-------------|-----------|-----------|------------|
| 0001179 | MAXIMALINO GOMEZ ALDAY | 6,000.00 | 0.00 | 0.00 | 6,000.00 |
| 0001184 | EIRIK DAVID FERNANDEZ MEJORADA | 16,299.02 | 0.00 | 0.00 | 16,299.02 |
| 0001187 | SEFERINO ORTEGA MIRANDA | 8,000.00 | 0.00 | 0.00 | 8,000.00 |
| 0001189 | AIME BADILLO GONZALEZ | 2,600.00 | 0.00 | 0.00 | 2,600.00 |
| 0001195 | NIEVES SANCHEZ RODRIGUEZ | 5,204.84 | 0.00 | 0.00 | 5,204.84 |
| 0001196 | FILIBERTO PERALTA HERNANDEZ | 690,951.14 | 69,324.00 | 22,924.00 | 737,351.14 |
| 0001199 | LAZARO BALTAZAR HERNANDEZ | 100.00 | 0.00 | 0.00 | 100.00 |
| 0001237 | BRUNO CARRILLO ROSETTE | 6,000.00 | 0.00 | 0.00 | 6,000.00 |
| 0001240 | JOSE FRANCISCO LOPEZ CARMONA | 134,594.36 | 0.00 | 0.00 | 134,594.36 |
| 0001241 | IVONNE MORENO BRIONES | 23,000.00 | 0.00 | 0.00 | 23,000.00 |
| 0001256 | MIGUEL SANCHEZ PEREZ | 1,500.01 | 0.00 | 0.00 | 1,500.01 |
| 0001258 | IRAIS MORALES LOPEZ | 0.01 | 0.00 | 0.00 | 0.01 |
| 0001260 | FISM-2017 | 500,000.00 | 0.00 | 0.00 | 500,000.00 |
| 0001267 | MARIA ELENA GARCIA MONTES | 3,000.00 | 0.00 | 0.00 | 3,000.00 |
| 0001283 | MARIBEL HUITZIL MENDOZA | 18,960.00 | 0.00 | 3,000.00 | 15,960.00 |
| 0001310 | JUAN SÁNCHEZ RAMIRO | 13,000.00 | 0.00 | 0.00 | 13,000.00 |
| 0001312 | ENLACES TURISTICOS DE TLAXCALA S.A. DE C.V. | 10,440.00 | 0.00 | 0.00 | 10,440.00 |
| 0001313 | JORGE LUNA VAZQUEZ | 13,300.00 | 0.00 | 0.00 | 13,300.00 |
| 0001314 | RICARDO RODRIGUEZ RONQUILLO | 4,500.00 | 3,000.00 | 0.00 | 7,500.00 |
| 0001315 | GAUDENCIO CASTILLO URBINA | 8,000.00 | 0.00 | 0.00 | 8,000.00 |
| 0001318 | INGRESOS PROPIOS 2017 (FISCALES) | 10,000.00 | 0.00 | 0.00 | 10,000.00 |
| 0001328 | JOSE LUIS DEL CARMEN RUIZ JIMENEZ | 627,691.23 | 0.00 | 0.00 | 627,691.23 |
| 0001332 | JAIME LOPEZ MARTINEZ | 1,200.00 | 0.00 | 0.00 | 1,200.00 |
| 0001360 | ANTONIO JUAREZ ROJAS | 5,000.00 | 0.00 | 0.00 | 5,000.00 |
| 0001361 | NESTOR BONILLA AGUAYO | 6,200.26 | 0.00 | 0.00 | 6,200.26 |
| 0001362 | GERARDO CORNEJO SANCHEZ | 2,300.01 | 0.00 | 0.00 | 2,300.01 |
| 0001364 | CARLOS ALBERTO MONTES LIMA | 6,000.00 | 0.00 | 0.00 | 6,000.00 |
| 0001375 | VERONICA ROMERO | 1,000.00 | 0.00 | 0.00 | 1,000.00 |
| 0001377 | JULIO CESAR RODRIGUEZ BONILLA | 4,772.99 | 0.00 | 0.00 | 4,772.99 |
| 0001379 | HERNAN REYES CORTES | 6,000.00 | 0.00 | 0.00 | 6,000.00 |
| 0001381 | OMAR LUNA CERCADO | 6,600.00 | 0.00 | 0.00 | 6,600.00 |
| 0001386 | JOVITA IGNACIA SALCEDO SANCHEZ | 5,000.00 | 0.00 | 0.00 | 5,000.00 |
| 0001391 | YANETH VEGA GALVEZ | 33.65 | 0.00 | 0.00 | 33.65 |
| 0001404 | GUADALUPE ISLAS SANCHEZ | 5,000.00 | 0.00 | 0.00 | 5,000.00 |
| 0001405 | RAMIRO CASTILLO VEGA | 2,000.00 | 0.00 | 0.00 | 2,000.00 |
| 0001421 | LIZETH MOZO SANCHEZ | 49,750.00 | 46,000.00 | 10,250.00 | 85,500.00 |
| 0001431 | GERMAN SAMUEL PEREZ TOBON | 14,268.00 | 0.00 | 0.00 | 14,268.00 |
| 0001454 | GASTON HERRERA MOZO | 5,234.09 | 0.00 | 0.00 | 5,234.09 |
| 0001455 | ALONZO SANCHEZ VALENCIA | 3,805.38 | 0.00 | 0.00 | 3,805.38 |
| 0001457 | DALIA ARELY HERNANDEZ GUERRA | 12,000.00 | 0.00 | 0.00 | 12,000.00 |
| 0001486 | JOSE MIGUEL MUÑOZ DE LA VEGA | 663.47 | 0.00 | 0.00 | 663.47 |
| 0001499 | ERNESTO GARCIA BURGOS | 3,000.00 | 0.00 | 0.00 | 3,000.00 |
| 0001500 | MARIA MONSERRAT MUÑOZ BELLO | 9,467.09 | 0.00 | 0.00 | 9,467.09 |
| 0001506 | JHOVANA AUZA ESTRADA | 3,500.00 | 0.00 | 0.00 | 3,500.00 |
| 0001512 | LUCAS RODRIGUEZ LOPEZ | 14,330.00 | 0.00 | 0.00 | 14,330.00 |
| 0001513 | JOSE ALBERTO RIVERA DEGANPE | 3,000.00 | 0.00 | 0.00 | 3,000.00 |
| 0001515 | MARIANA HERNANDEZ HERNANDEZ | 6,500.00 | 0.00 | 0.00 | 6,500.00 |
| 0001546 | MARIA GUADALUPE LOZADA DIAZ | 391.01 | 0.00 | 0.00 | 391.01 |
| 0001550 | VICTOR MARTINEZ PEREZ | 1,500.00 | 0.00 | 0.00 | 1,500.00 |
| 0001611 | LAURA MONSERRAT JUAREZ GONZALEZ | 25,000.00 | 0.00 | 0.00 | 25,000.00 |
| 0001612 | KARINA HERNANDEZ CHAVEZ | 10,000.00 | 0.00 | 0.00 | 10,000.00 |
| 0001618 | ELIEL LEÓN ZAMORA | 41,044.81 | 0.00 | 0.00 | 41,044.81 |
| 0001619 | ANGELICA LOPEZ AGUAYO | 60.00 | 0.00 | 0.00 | 60.00 |
| 0001620 | CLAUDIA ROJAS RENDON | 2,000.00 | 0.00 | 0.00 | 2,000.00 |
| 0001627 | MA. MARIBEL SALDAÑA MARTINEZ | 1,160.00 | 0.00 | 0.00 | 1,160.00 |
| 0001630 | JUANA PAULA MENDOZA HERNANDEZ | 16,000.00 | 0.00 | 0.00 | 16,000.00 |
| 0001632 | FONDO I.S.R. 2017 | 23,010.00 | 0.00 | 0.00 | 23,010.00 |
| 0001635 | CESAR RODRIGUEZ CORONA | 20,000.00 | 0.00 | 0.00 | 20,000.00 |
| 0001636 | LUIS GERARDO RODRIGUEZ AJUECH | 14,000.00 | 0.00 | 0.00 | 14,000.00 |



MUNICIPIO DE ZITLALTEPEC DE TRINIDAD SÁNCHEZ SANTOS TLAXCALA
RFC: MZT850101NR6
RELACIONES ANALÍTICAS DE DEUDORES DE JUNIO 2020

0077

| | | SALDO ANT.: | CARGOS: | ABONOS: | SALDO: |
|---------|--|--------------|---------|------------|--------------|
| 0001638 | FRANCISCO JUÁREZ LÓPEZ | 10,500.00 | 0.00 | 0.00 | 10,500.00 |
| 0001642 | GABRIEL ARAUZ ZAVALA | 81,200.00 | 0.00 | 0.00 | 81,200.00 |
| 0001647 | JOSE ELIGIO ELOY ROMERO VAZQUEZ | 12,000.00 | 0.00 | 0.00 | 12,000.00 |
| 0001649 | ANCELMO RENDON REYES | 13,605.60 | 0.00 | 0.00 | 13,605.60 |
| 0001650 | OSCAR EDUARDO FUENTES DIAZ | 3,000.00 | 0.00 | 0.00 | 3,000.00 |
| 0001656 | DAVID MORALES ORTIZ | 86,424.00 | 0.00 | 0.00 | 86,424.00 |
| 0001657 | OSCAR OMAR RAMÍREZ LÓPEZ | 43,246.20 | 0.00 | 0.00 | 43,246.20 |
| 0001659 | LETICIA BALVERDE GRAJALES | 8,500.00 | 0.00 | 0.00 | 8,500.00 |
| 0001661 | ALEJANDRA GOMEZ MONTES DE OCA | 2,972.17 | 0.00 | 0.00 | 2,972.17 |
| 0001663 | ISIDRO VAZQUEZ CORDOBA | 1,740.00 | 0.00 | 0.00 | 1,740.00 |
| 0001671 | MARTIN ISLAS CAJICA | 4,000.00 | 0.00 | 0.00 | 4,000.00 |
| 0001672 | LEONARDO BURGOS VARGAS | 5,920.00 | 0.00 | 0.00 | 5,920.00 |
| 0001680 | GUILLELMO DE PABLO VARGAS | 3,500.00 | 0.00 | 0.00 | 3,500.00 |
| 0001681 | ROBERTO MARTINEZ CORTES | 3,000.00 | 0.00 | 0.00 | 3,000.00 |
| 0001682 | P D R 2017 | 31,200.00 | 0.00 | 0.00 | 31,200.00 |
| 0001706 | FORTAMUN 2018 | 2,593,729.04 | 0.00 | 0.00 | 2,593,729.04 |
| 0001711 | BANCO SANTANDER (MEXICO) S.A. | 64,276.89 | 0.00 | 0.00 | 64,276.89 |
| 0001724 | FRANCISCO JAVIER VIRVES GONZALEZ | 11,000.00 | 0.00 | 0.00 | 11,000.00 |
| 0001729 | FONDO GENERAL DE PARTICIPACIONES-2018 | 1,457,707.23 | 0.00 | 0.00 | 1,457,707.23 |
| 0001730 | INGRESOS PROPIOS (FISCALES) 2018 | 9,290.93 | 0.00 | 0.00 | 9,290.93 |
| 0001732 | YAZMIN CONSUELO HURTADO SALAZAR | 37,151.30 | 0.00 | 0.00 | 37,151.30 |
| 0001733 | EUFROCINA ZARATE PEREZ | 273.86 | 0.00 | 0.00 | 273.86 |
| 0001739 | MARIA TERESA AMADOR HURTA | 933.80 | 0.00 | 0.00 | 933.80 |
| 0001743 | HUGO RAMIREZ HERRERA | 1,000.00 | 0.00 | 0.00 | 1,000.00 |
| 0001747 | GABRIEL VAZQUEZ ORTIZ | 10,000.00 | 0.00 | 0.00 | 10,000.00 |
| 0001748 | FONDO DE FOMENTO MPAL. 2018 | 266,644.32 | 0.00 | 0.00 | 266,644.32 |
| 0001754 | DIONICIO LÓPEZ BRITENO | -3,889.39 | 0.00 | 0.00 | -3,889.39 |
| 0001760 | FONDO I.S.R. 2018 | 5,000.00 | 0.00 | 0.00 | 5,000.00 |
| 0001764 | MARIA REYNA MUNGUA RIVERA | 8,008.00 | 0.00 | 0.00 | 8,008.00 |
| 0001774 | FONDO DE COMPENSACION 2018 | 33,500.00 | 0.00 | 0.00 | 33,500.00 |
| 0001786 | JAIME SALINAS TORRES | -0.20 | 0.00 | 0.00 | -0.20 |
| 0001787 | INCENTIVOS DERIVADOS DE COLABORACION FISCAL 2018 | 33,000.00 | 0.00 | 0.00 | 33,000.00 |
| 0001788 | LESLIE JOVITA FERNANDEZ MEJORADA | 0.30 | 0.00 | 0.00 | 0.30 |
| 0001802 | ERIKA HERNANDEZ ROSALES | 15,636.18 | 0.00 | 0.00 | 15,636.18 |
| 0001803 | SERGIO CHAVEZ CAMACHO | 5,000.00 | 0.00 | 0.00 | 5,000.00 |
| 0001804 | ALEJANDRA ALICIA JUAREZ TORRES | 165,415.13 | 0.00 | 0.00 | 165,415.13 |
| 0001806 | LUIS PEDRAZA | 20,000.00 | 0.00 | 0.00 | 20,000.00 |
| 0001811 | INCENTIVO P/VENTA FINAL GASOLINA Y DIESEL 2018 | 30,000.00 | 0.00 | 0.00 | 30,000.00 |
| 0001813 | LUIS LOPEZ LOPEZ | 8.10 | 0.00 | 0.00 | 8.10 |
| 0001815 | ISIDRO VALDEZ DE JESUS | 17,000.00 | 0.00 | 0.00 | 17,000.00 |
| 0001828 | MARCO ANTONIO GOYRI BURGON | 6,520.20 | 0.00 | 0.00 | 6,520.20 |
| 0001831 | JOSE ARTURO CEJUDO HERNANDEZ | 3,500.00 | 0.00 | 0.00 | 3,500.00 |
| 0001833 | FONDO GENERAL DE PARTICIPACIONES 2019 | 6,611,733.64 | 0.00 | 0.00 | 6,611,733.64 |
| 0001834 | FISM-2019 | 6,234,341.46 | 0.00 | 0.00 | 6,234,341.46 |
| 0001835 | FORTAMUN 2019 | 263,222.20 | 0.00 | 0.00 | 263,222.20 |
| 0001838 | NOMINAS FGE 19 | 51,309.08 | 0.00 | 0.00 | 51,309.08 |
| 0001843 | RAYMUNDO ORTIZ PLASENCIA | 1,522.74 | 0.00 | 0.00 | 1,522.74 |
| 0001845 | JOSE ANASTACIO MORALES HERNANDEZ | 760.69 | 0.00 | 0.00 | 760.69 |
| 0001851 | MIGUEL HERNANDEZ RENDON | 45,000.00 | 0.00 | 0.00 | 45,000.00 |
| 0001856 | SERGIO ALEGRIA VALLEJO | 3,356.72 | 0.00 | 0.00 | 3,356.72 |
| 0001862 | FONDO DE FOMENTO MPAL 2019 | 466,446.99 | 0.00 | 185,000.00 | 281,446.99 |
| 0001870 | ARTURO GUTIERREZ GALAVIZ | 15,000.00 | 0.00 | 0.00 | 15,000.00 |
| 0001877 | VICTOR AHUET | 143,000.00 | 0.00 | 0.00 | 143,000.00 |
| 0001881 | MARIA JULIA HUERTA AREBALO | 4,050.00 | 0.00 | 0.00 | 4,050.00 |
| 0001883 | MA DE LOS ANGELES HERNANDEZ VAZQUEZ | 28,000.00 | 0.00 | 0.00 | 28,000.00 |
| 0001885 | ISAIAS HERRERA TORRES | 12,180.00 | 0.00 | 0.00 | 12,180.00 |
| 0001890 | SELENE JUAREZ PIÑA | 4,000.00 | 0.00 | 0.00 | 4,000.00 |
| 0001898 | FONDO PRA EL FORTALECIMIENTO DE OBRAS O | 149,353.46 | 0.00 | 0.00 | 149,353.46 |

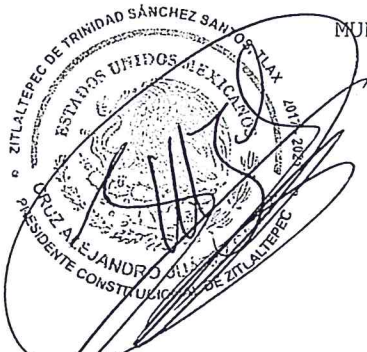


MUNICIPIO DE ZITLALTEPEC DE TRINIDAD SÁNCHEZ SANTOS TLAXCALA
 RFC: MZT850101NR6
 RELACIONES ANALÍTICAS DE DEUDORES DE JUNIO 2020

0073

| | ACC | SALDO ANT.: | CARGOS: | ABONOS: | SALDO: |
|---------|---------------------------------------|---------------|--------------|--------------|---------------|
| 0001899 | ISRAEL AQUINO BADILLO | 78,523.68 | 8,900.00 | 0.00 | 87,423.68 |
| 0001900 | REINA OBIL PUCHETA | 6,000.00 | 0.00 | 0.00 | 6,000.00 |
| 0001905 | LIZBETH DIAZ VARGAS | -250.00 | 0.00 | 0.00 | -250.00 |
| 0001906 | JUAN CARLOS GOMEZ DIAZ | 10,000.00 | 0.00 | 0.00 | 10,000.00 |
| 0001908 | EDUARDO FERNANDO ABURTO MILA | 115,000.00 | 0.00 | 0.00 | 115,000.00 |
| 0001911 | DAVID JESUS PERALTA ORTEGA | 32,308.20 | 0.00 | 0.00 | 32,308.20 |
| 0001914 | GUADALUPE HERNANDEZ | 10,000.00 | 0.00 | 0.00 | 10,000.00 |
| 0001920 | GUILLERMO AQUINO RAMIREZ | 3,000.00 | 0.00 | 0.00 | 3,000.00 |
| 0001929 | FORTAMUN 2020 | 254,697.01 | 143,987.00 | 0.00 | 398,684.01 |
| 0001930 | JACOB ESLI GONZALEZ LOPEZ | 2,020.20 | 0.00 | 0.00 | 2,020.20 |
| 0001933 | FONDO GENERAL DE PARTICIPACIONES 2020 | 259,753.00 | 0.00 | 15,000.00 | 244,753.00 |
| 0001960 | MIGUELINA HEREDIA VALDEZ | 0.00 | 1,000.00 | 0.00 | 1,000.00 |
| 0001963 | SEGELER S.A.S. | 0.00 | 110,145.00 | 0.00 | 110,145.00 |
| TOTAL: | | 28,261,231.84 | 4,765,340.70 | 4,607,402.35 | 28,419,170.19 |





MUNICIPIO DE ZITLALTEPEC DE TRINIDAD SANCHEZ SANTOS TLAXCALA
RFC: MZT850101NR6
RELACIONES ANALÍTICAS DE ACREEDORES DE JUNIO 2020

0079

| | | | SALDO ANT.: | CARGOS: | ABONOS: | SALDO: |
|---------|---|-----------------|-------------|------------|------------|------------|
| 000044 | JANNET MILA FLORES | MIFJ-820501-LL5 | 8,000.00 | 0.00 | 0.00 | 8,000.00 |
| 0000125 | NADYA MELENDEZ MENDEZ | | 0.09 | 0.00 | 0.00 | 0.09 |
| 0000127 | RETENCIONES ISR SALARIOS GC | | 9,333.02 | 0.00 | 0.00 | 9,333.02 |
| 0000168 | COMISION FEDERAL DE ELECTRICIDAD | CFE370814-Q10 | 55,150.00 | 602,081.71 | 602,081.71 | 55,150.00 |
| 0000198 | JUAN HUERTA MOZO | | 0.01 | 0.00 | 0.00 | 0.01 |
| 0000222 | C. P. JOSE ISABEL ISLAS SOTO | IASI700708U | -21.09 | 0.00 | 0.00 | -21.09 |
| 0000225 | 14 RET. ISR SALARIOS GC. | | 823.59 | 0.00 | 0.00 | 823.59 |
| 0000262 | GIM PRES. 2014 | | 1,089.05 | 0.00 | 0.00 | 1,089.05 |
| 0000264 | PATRICIA MONTIEL GARCIA | MOGP750309 | 300.01 | 0.00 | 0.00 | 300.01 |
| 0000311 | CARLOS REYES ZUÑIGA | REZC620910 | 834.00 | 0.00 | 0.00 | 834.00 |
| 0000334 | FRANCISCO VENTURA AQUINO | | 1,000.00 | 0.00 | 0.00 | 1,000.00 |
| 0000338 | CESAR ACOSTA DE LA ROSA. | | 2,564.75 | 0.00 | 0.00 | 2,564.75 |
| 0000364 | BANORTE | | 0.00 | 1,148.40 | 1,148.40 | 0.00 |
| 0000393 | LUIS CORTES VALENCIA | COVL7008019C4 | 12,876.00 | 0.00 | 0.00 | 12,876.00 |
| 0000413 | NOLBERTO OVEO MOZO SANCHEZ | MOSH890315 | 9,648.00 | 0.00 | 0.00 | 9,648.00 |
| 0000423 | GASTO CORRIENTE 2014. | | 3,658.97 | 0.00 | 0.00 | 3,658.97 |
| 0000462 | LETICIA RENDON BURGOS | REBL641208 | 0.09 | 0.00 | 0.00 | 0.09 |
| 0000488 | ORGANO DE FISCALIZACION SUPERIOR | | 12,553.24 | 0.00 | 0.00 | 12,553.24 |
| 0000516 | GIM J MINA | | 526.72 | 0.00 | 0.00 | 526.72 |
| 0000558 | 14 RET. 5.51 AL MILLAR GC. | | 806.80 | 0.00 | 0.00 | 806.80 |
| 0000573 | ISR RETENCION DE 103 HONORARIOS GC 2014 | | 235.85 | 0.00 | 0.00 | 235.85 |
| 0000612 | FISM 2014 | | 6,928.78 | 0.00 | 0.00 | 6,928.78 |
| 0000634 | GUILLERMO VALDEZ SOTO | VASG530823SE7 | 2,839.68 | 0.00 | 0.00 | 2,839.68 |
| 0000654 | 2015 RET. ISR. SAL. GC | | 4,139.58 | 0.00 | 0.00 | 4,139.58 |
| 0000657 | GASTO CORRIENTE 2015. | MZT850101NR6 | 28,428.13 | 0.00 | 0.00 | 28,428.13 |
| 0000662 | FORTAMUN 2015 | | 4,974.59 | 0.00 | 0.00 | 4,974.59 |
| 0000701 | 2015 RET. ISR. HON. ASIM. SAL. | | 2,513.40 | 0.00 | 0.00 | 2,513.40 |
| 0000824 | GOBIERNO DEL ESTADO DE TLAXCALA (5 AL MILLAR) | | 169.66 | 0.00 | 0.00 | 169.66 |
| 0000827 | 15 RET. 5.51 AL MILLAR GC | | 12,840.27 | 0.00 | 0.00 | 12,840.27 |
| 0000843 | FIDEL MARTINEZ HUERTA | MAHF7103235H9 | 3,480.00 | 0.00 | 0.00 | 3,480.00 |
| 0000852 | 2016 RETENCION ISR GC | | 148,752.76 | 0.00 | 0.00 | 148,752.76 |
| 0000854 | ISR FFM 2016 | | 444.04 | 0.00 | 0.00 | 444.04 |
| 0000856 | GASTO CORRIENTE 2016. | | 17,082.62 | 0.00 | 0.00 | 17,082.62 |
| 0000861 | MIGUEL ANGEL APARICIO CARRASCO | AACM690522JT9 | 0.00 | 26,875.00 | 26,875.00 | 0.00 |
| 0000863 | PEDRO PERALTA BAEZ | PEBP 590607 | 200.00 | 0.00 | 0.00 | 200.00 |
| 0000875 | ISR J MINA 2016 | | 2,411.22 | 0.00 | 0.00 | 2,411.22 |
| 0000878 | ISR S JUAN 2016 | | 2,426.16 | 0.00 | 0.00 | 2,426.16 |
| 0000885 | CATALINO RUIZ MORALES | CARM780429 | 4,740.62 | 0.00 | 0.00 | 4,740.62 |
| 0000901 | 2016 ISR. HON ASIM. SAL. | | 839.04 | 0.00 | 0.00 | 839.04 |
| 0000903 | 5.51 AL MILLAR FISM 2016. | | 1,267.65 | 0.00 | 0.00 | 1,267.65 |
| 0000905 | 5.51 MILLAR FRTL | | 653.48 | 0.00 | 0.00 | 653.48 |
| 0000925 | 2016 5.51 AL MILLAR GC | | 8,359.28 | 0.00 | 0.00 | 8,359.28 |
| 0000985 | ALDO RAMOS VARGAS | | 5,000.00 | 0.00 | 0.00 | 5,000.00 |
| 0001025 | GRUPO GASOLINERO OC S.A. DE C.V. | GC0160744PY8 | 0.00 | 128,256.38 | 128,256.38 | 0.00 |
| 0001046 | MARIA DOLORES MENDOZA BAEZ | | 10,500.00 | 0.00 | 0.00 | 10,500.00 |
| 0001050 | YADIRA DURAN VALDEZ | | 5,650.00 | 0.00 | 0.00 | 5,650.00 |
| 0001051 | MARIA DE LOS ANGELES HERNANDEZ VAZQUEZ | | 1,500.01 | 0.00 | 0.00 | 1,500.01 |
| 0001052 | ADOLFO ISLAS BARRANCO | | 169,922.01 | 0.00 | 0.00 | 169,922.01 |
| 0001054 | RAUL SOTO PERALTA | | 11,642.03 | 0.00 | 0.00 | 11,642.03 |
| 0001055 | MIGUEL CEFERINO QUIROZ SALAMANCA | | 0.01 | 0.00 | 0.00 | 0.01 |
| 0001061 | GABRIEL PARADA MATAMOROS | | 7,460.00 | 0.00 | 0.00 | 7,460.00 |
| 0001064 | JUAN CARLOS TEXIS AGUILAR | | 3,512.90 | 0.00 | 0.00 | 3,512.90 |
| 0001067 | IVAN SOTO MENDOZA | | 3,500.00 | 0.00 | 0.00 | 3,500.00 |
| 0001068 | PATRICIA GALICIA MORALES | | 1,702.36 | 0.00 | 0.00 | 1,702.36 |
| 0001072 | FELIPE ZUÑIGA LOPEZ | | 2,222.98 | 0.00 | 0.00 | 2,222.98 |
| 0001073 | JOSE MORALES ROMERO | | 5,704.01 | 0.00 | 0.00 | 5,704.01 |
| 0001074 | FRANCISCO CASTILLO PEREZ | | 52,504.01 | 0.00 | 0.00 | 52,504.01 |
| 0001075 | SECRETARIA DE FINANZAS DEL ESTADO DE TLAXCALA | | 12,918.12 | 0.00 | 0.00 | 12,918.12 |





MUNICIPIO DE ZITLALTEPEC DE TRINIDAD SANCHEZ SANTOS TLAXCALA
 RFC: MZT850101NR6
 RELACIONES ANALÍTICAS DE ACREEDORES DE JUNIO 2020

0030


| | | SALDO ANT.: | CARGOS: | ABONOS: | SALDO: |
|---------|---|-------------|------------|------------|------------|
| 0001076 | FORTAMUN-2017 | | | | |
| 0001092 | MARIA JULIA HUERTA AREBALO | 185,657.24 | 0.00 | 0.00 | 185,657.24 |
| 0001093 | SECRETARIA DE HACIENDA Y CREDITO PUBLICO | 3,000.06 | 0.00 | 0.00 | 3,000.06 |
| 0001097 | BBVA BANCOMER | 377,032.37 | 0.00 | 96,470.59 | 473,502.96 |
| 0001100 | MARTIN CUELLAR ESPINOZA | 18.52 | 0.00 | 0.00 | 18.52 |
| 0001105 | GASTO CORRIENTE 2017 | 2,964.75 | 0.00 | 0.00 | 2,964.75 |
| 0001151 | JOSE LUIS GALICIA SANCHEZ | 64,007.30 | 0.00 | 0.00 | 64,007.30 |
| 0001164 | EDILBERTO CASTILLO COVA | 0.00 | 3,000.00 | 3,000.00 | 0.00 |
| 0001166 | DELFINO BACILIO LOAIZA | 0.00 | 22,717.44 | 22,717.44 | 0.00 |
| 0001184 | EIRIK DAVID FERNANDEZ MEJORADA | 273.00 | 0.00 | 0.00 | 273.00 |
| 0001196 | FILIBERTO PERALTA HERNANDEZ | 11,864.50 | 0.00 | 0.00 | 11,864.50 |
| 0001198 | SUELDOS PERSONAL SEGURIDAD PÚB. | 0.00 | 957.00 | 957.00 | 0.00 |
| 0001199 | LAZARO BALTAZAR HERNANDEZ | 1.01 | 0.00 | 0.00 | 1.01 |
| 0001215 | JUAN ISMAEL ISLAS RODRIGUEZ | 200.00 | 0.00 | 0.00 | 200.00 |
| 0001238 | ANGEL ESCOBAR DURAN | 0.01 | 0.00 | 0.00 | 0.01 |
| 0001252 | NANCY LUNA LOPEZ | 817.64 | 0.00 | 0.00 | 817.64 |
| 0001256 | MIGUEL SANCHEZ PEREZ | 0.01 | 0.00 | 0.00 | 0.01 |
| 0001258 | IRAI MORALES LOPEZ | 0.01 | 0.00 | 0.00 | 0.01 |
| 0001260 | FISM-2017 | 0.03 | 0.00 | 0.00 | 0.03 |
| 0001272 | RICARDO ELIEZER ROSALES PEREZ | 499,253.46 | 0.00 | 0.00 | 499,253.46 |
| 0001278 | MAURA LUNA HERNANDEZ | 6,960.00 | 0.00 | 0.00 | 6,960.00 |
| 0001305 | CECILIO FUENTES ESPINOZA | 30.50 | 0.00 | 0.00 | 30.50 |
| 0001310 | JUAN SANCHEZ RAMIRO | 1,426.97 | 0.00 | 0.00 | 1,426.97 |
| 0001314 | RICARDO RODRÍGUEZ RONQUILLO | 14,025.54 | 0.00 | 0.00 | 14,025.54 |
| 0001315 | GAUDENCIO CASTILLO URBINA | 5,000.00 | 0.00 | 0.00 | 5,000.00 |
| 0001361 | NESTOR BONILLA AGUAYO | 7,500.00 | 0.00 | 0.00 | 7,500.00 |
| 0001362 | GERARDO CORNEJO SANCHEZ | 4,000.00 | 0.00 | 0.00 | 4,000.00 |
| 0001364 | CARLOS ALBERTO MONTES LIMA | 1,500.00 | 0.00 | 0.00 | 1,500.00 |
| 0001373 | GROUPFIFMEX CORP S.A. P.I. DE C.V. | 4,025.54 | 0.00 | 0.00 | 4,025.54 |
| 0001377 | JULIO CESAR RODRIGUEZ BONILLA | 3,000.00 | 0.00 | 0.00 | 3,000.00 |
| 0001379 | HERNAN REYES CORTES | 5,500.04 | 0.00 | 0.00 | 5,500.04 |
| 0001410 | NOE YGDALIAS AUZA ROMERO | 1,000.01 | 0.00 | 0.00 | 1,000.01 |
| 0001421 | LIZETH MOZO SANCHEZ | 500.00 | 0.00 | 0.00 | 500.00 |
| 0001428 | ALLAN JESUS ROA PÉREZ | 189.19 | 10,250.00 | 10,250.00 | 189.19 |
| 0001430 | ORGANO DE FISCALIZACIÓN SUPERIOR | 0.01 | 0.00 | 0.00 | 0.01 |
| 0001455 | ALONZO SANCHEZ VALENCIA | 156,340.56 | 0.00 | 1,304.57 | 157,645.13 |
| 0001456 | AVELINO SANCHEZ MUÑOZ | 0.06 | 0.00 | 0.00 | 0.06 |
| 0001457 | DALIA ARELY HERNANDEZ GUERRA | 2,321.33 | 0.00 | 0.00 | 2,321.33 |
| 0001463 | GERALDINE RAMIREZ REYES | 22,154.50 | 0.00 | 0.00 | 22,154.50 |
| 0001468 | IVAN ANGOA RAMOS | 2,623.99 | 0.00 | 0.00 | 2,623.99 |
| 0001499 | ERNESTO GARCIA BURGOS | 232.00 | 0.00 | 0.00 | 232.00 |
| 0001501 | JOSE LINO AMADOR SANCHEZ | 1,500.00 | 0.00 | 0.00 | 1,500.00 |
| 0001502 | LUIS GERARDO GUTIERREZ RAMIREZ | 3,462.63 | 0.00 | 0.00 | 3,462.63 |
| 0001503 | ANAHEL SANCHEZ MORALES | 4,276.28 | 0.00 | 0.00 | 4,276.28 |
| 0001504 | BEATRIZ RODRIGUEZ VEGA | 1,446.16 | 0.00 | 0.00 | 1,446.16 |
| 0001505 | ENRIQUE JAVIER SANCHEZ | 2,042.61 | 0.00 | 0.00 | 2,042.61 |
| 0001512 | LUCAS RODRIGUEZ LOPEZ | 3,618.22 | 0.00 | 0.00 | 3,618.22 |
| 0001513 | JOSE ALBERTO RIVERA DEGANTE | 309.65 | 0.00 | 0.00 | 309.65 |
| 0001543 | ASESORIA Y ESTRATEGIAS GLOBAL SISTEM LTD S.A. DE C.V. | 2,800.00 | 0.00 | 0.00 | 2,800.00 |
| 0001545 | DEIMETZA PROYECTOS S.A. DE C.V. | 2,900.00 | 0.00 | 0.00 | 2,900.00 |
| 0001546 | MARIA GUADALUPE LOZADA DIAZ | 0.01 | 0.00 | 0.00 | 0.01 |
| 0001560 | FRANCISCA BENITEZ VAZQUEZ | 3,500.00 | 0.00 | 0.00 | 3,500.00 |
| 0001584 | DAVID HERRERA BURGOS | 0.02 | 0.00 | 0.00 | 0.02 |
| 0001594 | CESARIO TORRES RODRIGUEZ | 4,556.19 | 274,646.97 | 274,646.97 | 4,556.19 |
| 0001618 | ELIEL LEÓN ZAMORA | 498.00 | 0.00 | 0.00 | 498.00 |
| 0001620 | CLAUDIA ROJAS RENDON | 2,646.95 | 0.00 | 0.00 | 2,646.95 |
| 0001621 | GREGORIO HERNANDEZ LOPEZ | 666.00 | 0.00 | 0.00 | 666.00 |
| 0001627 | MA. MARIBEL SALDAÑA MARTINEZ | 2,500.00 | 0.00 | 0.00 | 2,500.00 |
| 0001632 | FONDO I. S. R. 2017 | 2,320.00 | 0.00 | 0.00 | 2,320.00 |
| | | 18,500.00 | 0.00 | 0.00 | 18,500.00 |

ROPAS9409037F7
 TESORERIA MUNICIPAL

RARG980325K80
 AORI820130CB3

AEG050707890

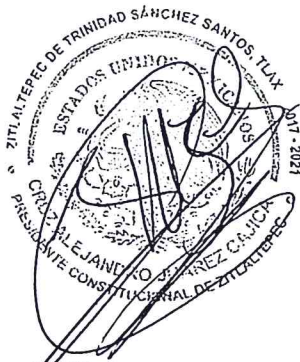
BEVF4810293P7
 HEBD93012NS6



MUNICIPIO DE ZITLALTEPEC DE TRINIDAD SANCHEZ SANTOS TLAXCALA
 RFC: MZT850101NR6
 RELACIONES ANALÍTICAS DE ACREEDORES DE JUNIO 2020

0081


| | | SALDO ANT.: | CARGOS: | ABONOS: | SALDO: |
|---------|---|--------------|------------|------------|--------------|
| 0001636 | LUIS GERARDO RODRIGUEZ AJUECH | | | | |
| 0001648 | DIVANY ESKARLET MENESES AMADOR | 137.84 | 0.00 | 0.00 | 137.84 |
| 0001649 | ANCELMO RENDON REYES | 688.05 | 0.00 | 0.00 | 688.05 |
| 0001652 | MIGUEL ANGEL TABALES LUNA | 134.00 | 0.00 | 0.00 | 134.00 |
| 0001665 | LORENZO FILIBERTO CABALLERO GAVI | 1,975.90 | 0.00 | 0.00 | 1,975.90 |
| 0001666 | MARIA DE LOS ANGELES SANCHEZ MORALES | 2,890.00 | 0.00 | 0.00 | 2,890.00 |
| 0001667 | GABRIELA LOPEZ GONZALEZ | 1,452.98 | 0.00 | 0.00 | 1,452.98 |
| 0001671 | MARTIN ISLAS CAJICA | 962.53 | 0.00 | 0.00 | 962.53 |
| 0001673 | AURELIO TORRES ARRIETA | 166.00 | 0.00 | 0.00 | 166.00 |
| 0001674 | JOSEFA VALDEZ SUAREZ | 1,165.00 | 0.00 | 0.00 | 1,165.00 |
| 0001676 | MARTHA MUÑOZ MORENO | 1,800.00 | 0.00 | 0.00 | 1,800.00 |
| 0001678 | JORGE CERVANTES RAMIREZ | 5,570.85 | 0.00 | 0.00 | 5,570.85 |
| 0001702 | JAVIER BAEZ CAJICA | 3,096.75 | 0.00 | 0.00 | 3,096.75 |
| 0001704 | GASTO CORRIENTE 2018 | 0.00 | 4,000.00 | 4,000.00 | 0.00 |
| 0001706 | FORTAMUN 2018 | 200.00 | 0.00 | 0.00 | 200.00 |
| 0001721 | ISABEL AQUINO ROMERO | 242,645.00 | 0.00 | 0.00 | 242,645.00 |
| 0001729 | FONDO GENERAL DE PARTICIPACIONES-2018 | 3,000.00 | 0.00 | 0.00 | 3,000.00 |
| 0001730 | INGRESOS PROPIOS (FISCALES) 2018 | 696,343.97 | 0.00 | 0.00 | 696,343.97 |
| 0001731 | FISM-2018 | 20,000.00 | 0.00 | 0.00 | 20,000.00 |
| 0001732 | YAZMIN CONSUELO HURTADO SALAZAR | -118,339.30 | 0.00 | 0.00 | -118,339.30 |
| 0001748 | FONDO DE FOMENTO MPAL. 2018 | 1,953.70 | 0.00 | 0.00 | 1,953.70 |
| 0001753 | JUAN RODRÍGUEZ HERNÁNDEZ | 331,298.63 | 0.00 | 0.00 | 331,298.63 |
| 0001754 | DIONICIO LÓPEZ BRITEÑO | 4,533.29 | 0.00 | 0.00 | 4,533.29 |
| 0001757 | JOSE VICTOR JUAREZ HERNANDEZ | 300.02 | 0.00 | 0.00 | 300.02 |
| 0001758 | GERARDO DURAN HERNÁNDEZ | 250.32 | 0.00 | 0.00 | 250.32 |
| 0001760 | FONDO I.S.R. 2018 | 250.00 | 0.00 | 0.00 | 250.00 |
| 0001774 | FONDO DE COMPENSACION 2018 | 70,000.00 | 0.00 | 0.00 | 70,000.00 |
| 0001785 | GERARDO LOPEZ VALENCIA | 5,000.00 | 0.00 | 0.00 | 5,000.00 |
| 0001786 | JAIIME SALINAS TORRES | 6,496.00 | 0.00 | 0.00 | 6,496.00 |
| 0001793 | OSCAR CERVANTES TOVAR | 89.55 | 0.00 | 0.00 | 89.55 |
| 0001812 | FONDO DE FISCALIZACIÓN Y RECAUDACIÓN 2018 | 0.00 | 7,000.00 | 7,000.00 | 0.00 |
| 0001814 | GERARDO SANCHEZ GONZALEZ | 15,000.00 | 0.00 | 0.00 | 15,000.00 |
| 0001819 | ROBERTO CARLOS JUAREZ AGUILAR | 3,500.00 | 0.00 | 0.00 | 3,500.00 |
| 0001828 | MARCO ANTONIO GOYRI BURGOS | 0.01 | 0.00 | 0.00 | 0.01 |
| 0001833 | FONDO GENERAL DE PARTICIPACIONES 2018 | 1,250.00 | 0.00 | 0.00 | 1,250.00 |
| 0001834 | FISM-2019 | 4,332,725.34 | 0.00 | 0.00 | 4,332,725.34 |
| 0001835 | FORTAMUN 2019 | 6,156,294.75 | 0.00 | 0.00 | 6,156,294.75 |
| 0001837 | NOMINAS FORTAMUN 2019 | 92,005.06 | 0.00 | 0.00 | 92,005.06 |
| 0001838 | NOMINAS FGP 19 | 21,576.26 | 0.00 | 0.00 | 21,576.26 |
| 0001858 | INGRESOS DERIVADOS DE FUENTES LOCALES 2019 | 219,752.86 | 923,578.88 | 927,731.98 | 223,905.96 |
| 0001859 | INCENTIVOS DERIVADOS DE COLABORACION FISCAL 2019 | 35,458.20 | 0.00 | 0.00 | 35,458.20 |
| 0001860 | FONDO COMPENSACION ISAN 2019 | 14,689.27 | 0.00 | 0.00 | 14,689.27 |
| 0001861 | FONDO DE FISCALIZACION Y RECAUDACION 2019 | 2,977.97 | 0.00 | 0.00 | 2,977.97 |
| 0001862 | FONDO DE FOMENTO MPAL 2019 | 46,270.38 | 0.00 | 0.00 | 46,270.38 |
| 0001870 | ARTURO GUTIERREZ GALAVIZ | 535,628.86 | 0.00 | 0.00 | 535,628.86 |
| 0001898 | FONDO PRA EL FORTALECIMIENTO DE OBRAS O ACC | 0.00 | 73,080.00 | 73,080.00 | 0.00 |
| 0001899 | ISRAEL AQUINO BADILLO | 148,363.09 | 0.00 | 0.00 | 148,363.09 |
| 0001900 | REINA OBIL PUCHETA | 0.00 | 29,000.00 | 52,200.00 | 23,200.00 |
| 0001901 | JOSE ALEJANDRO DIAZ TELLEZ | 250.00 | 0.00 | 0.00 | 250.00 |
| 0001905 | LIZBETH DIAZ VARGAS | 1,740.00 | 2,320.00 | 2,320.00 | 1,740.00 |
| 0001923 | FONDO DE ACCIONES PARA FORT AL CAMPO | 250.00 | 0.00 | 0.00 | 250.00 |
| 0001926 | SAVE TECHNOLOGY DESARROLLO INFORMATICO Y SOLUCIONES DIGITALES | 100,630.17 | 0.00 | 0.00 | 100,630.17 |
| 0001928 | NOMINAS FORTAMUN 2020 | 0.10 | 0.00 | 0.00 | 0.10 |
| 0001929 | FORTAMUN 2020 | 1,250.00 | 219,262.88 | 219,637.73 | 1,624.85 |
| | | 55,862.21 | 15,000.00 | 0.00 | 40,862.21 |




MUNICIPIO DE ZITLALTEPEC DE TRINIDAD SANCHEZ SANTOS TLAXCALA
 RFC: MZT850101NR6
 RELACIONES ANALÍTICAS DE ACREEDORES DE JUNIO 2020

0082

| | | | SALDO ANT.: | CARGOS: | ABONOS: | SALDO: |
|---------|---|---------------|---------------|--------------|--------------|---------------|
| 0001933 | FONDO GENERAL DE PARTICIPACIONES 2020 | | 74,100.00 | 0.00 | 0.00 | 74,100.00 |
| 0001951 | FISM 2020 | | 6,258,429.46 | 0.00 | 0.00 | 6,258,429.46 |
| 0001952 | JULIO CESAR MORALES XOLOCOTZI | MOXJ9712184V0 | 0.00 | 2,320.00 | 2,320.00 | 0.00 |
| 0001955 | JUAN BAEZ ZUÑIGA | | 500.00 | 0.00 | 0.00 | 500.00 |
| 0001958 | GENARO SANCHEZ HERNANDEZ | | 500.00 | 0.00 | 0.00 | 500.00 |
| 0001959 | INGRESOS FISCALES 2020 | | 214,101.00 | 185,000.00 | 0.00 | 29,101.00 |
| 0001960 | MIGUELINA HEREDIA VALDEZ | | 0.00 | 2,400.00 | 2,400.00 | 0.00 |
| 0001961 | MARIA DELFINA LOAIZA MONTES | | 0.00 | 47,560.00 | 47,560.00 | 0.00 |
| 0001964 | REMOLQUES ESPECIALIZADOS ALPHA SA DE CV | REA180601CS9 | 0.00 | 130,000.00 | 170,000.00 | 40,000.00 |
| 0001965 | JOSE ALONSO MORA GARCIA | MOGA7806209T0 | 0.00 | 61,921.96 | 61,921.96 | 0.00 |
| 0001966 | ANTONIO CRISTINO NEPOMUCENO | CINA760104BT6 | 0.00 | 9,500.00 | 9,500.00 | 0.00 |
| 0001967 | LORENA HERRERA SUAREZ | | 0.00 | 10,000.00 | 10,000.00 | 0.00 |
| 0001968 | BENITA AGUAYO REYES | AURB760112F21 | 0.00 | 32,000.00 | 32,000.00 | 0.00 |
| 0001969 | SORIA LOPEZ YOSHELIN | SOLY920808669 | 0.00 | 34,537.19 | 34,537.19 | 0.00 |
| 0001970 | FERNANDO FRANCO ANTUÑANO | FAAF690430JD2 | 0.00 | 7,500.00 | 7,500.00 | 0.00 |
| TOTAL: | | | 21,724,737.44 | 2,865,913.81 | 2,831,416.92 | 21,690,240.55 |





MUNICIPIO DE ZITLALTEPEC DE TRINIDAD SÁNCHEZ SANTOS TLAXCALA
RFC: MZT850101NR6
RELACIONES ANALÍTICAS DE OBRAS/ACCIONES DE JUNIO 2020

0083

FGP-37-20-001 EQUIPAMIENTO URBANO

| SALDO ANT.: | CARGOS: | ABONOS: | SALDO: |
|-------------|------------|------------|--------|
| 0.00 | 274,646.97 | 274,646.97 | 0.00 |
| ===== | | | |
| 0.00 | 274,646.97 | 274,646.97 | 0.00 |
| ===== | | | |

TOTAL:



MUNICIPIO DE ZITLALTEPEC DE TRINIDAD SÁNCHEZ SANTOS TLAXCALA
 RFC: MZT850101NR6
 ESTADO DE INGRESOS Y EGRESOS PRESUPUESTARIOS DE JUNIO 2020



SUMA: SALDO:

0084

INGRESOS


| | | | |
|---------|---|--------------|---------------|
| 1.2.1.1 | URBANO | 7,051.00 | 155,293.00 |
| 1.2.1.2 | RÚSTICO | 530.00 | 60,374.00 |
| 1.2.2.1 | TRANSMISIÓN DE BIENES INMUEBLES | 2,028.00 | 7,098.00 |
| 4.3.1.3 | MANIFESTACIONES CATASTRALES | 845.00 | 7,436.00 |
| 4.3.2.1 | ALINEAMIENTO DE INMUEBLES | 174.00 | 174.00 |
| 4.3.2.2 | LICENC.CONST.OBR. NVA.AMP.REV.MEM.CÁLC. | 6,082.00 | 6,082.00 |
| 4.3.2.4 | LICENCIAS P/DIVIDIR, FUSIONAR Y LOTIF. | 479.00 | 13,906.50 |
| 4.3.2.5 | DICTAMEN DE USO DE SUELO | 261.00 | 261.00 |
| 4.3.2.8 | DESLINDE DE TERRENOS Y RECTIFICACIÓN DE MEDIDAS | 434.00 | 434.00 |
| 4.3.2.A | ASIGNAC. D/NUM.OFICIAL BIENES INMUEB. | 174.00 | 1,456.50 |
| 4.3.4.1 | BÚSQUEDA Y COPIA DE DOCUMENTOS | 60.00 | 103.50 |
| 4.3.4.4 | EXPEDICIÓN DE CONSTANCIAS | 866.00 | 6,189.28 |
| 4.3.8.2 | LICENCIAS DE FUNCIONAMIENTO | 0.00 | 9,769.00 |
| 4.3.B.1 | SERVICIO DE AGUA POTABLE | 3,690.00 | 79,480.00 |
| 4.3.B.2 | CONEXIONES Y RECONEXIONES | 250.00 | 2,000.00 |
| 4.3.B.3 | DRENAJE Y ALCANTARILLADO | 0.00 | 4,000.00 |
| 4.4.1.1 | OTROS DERECHOS | 0.00 | 7,668.00 |
| 5.1.3.1 | INTERESES BANCARIOS, CRÉDITOS Y BONOS | 1,665.26 | 7,267.67 |
| 8.1.1 | FONDO GENERAL DE PARTICIPACIONES | 1,105,164.33 | 7,188,757.75 |
| 8.1.2 | FONDO DE FOMENTO MUNICIPAL | 377,749.02 | 2,511,943.30 |
| 8.1.3 | FONDO DE FISCALIZACIÓN Y RECAUDACIÓN | 37,621.51 | 418,901.37 |
| 8.1.4 | FONDO DE COMPENSACIÓN | 43,494.45 | 302,251.30 |
| 8.1.6 | IMPUESTO ESPECIAL SOBRE PRODUCCIÓN Y SERVICIOS | 0.00 | 67,391.10 |
| 8.1.9 | GASOLINAS Y DIÉSEL | 19,888.06 | 127,055.13 |
| 8.1.A | FONDO DEL IMPUESTO SOBRE LA RENTA | 3,520.00 | 1,068,805.00 |
| 8.2.3 | FONDO DE APORTACIONES PARA LA INFRAESTRUCTURA SOCIAL | 2,158,027.90 | 12,948,167.40 |
| 8.2.4 | FONDO DE APORTACIONES PARA EL FORTALECIMIENTO DE LOS MUNICIPIOS | 537,236.55 | 3,233,686.66 |
| 8.4.2 | FONDO DE COMPENSACIÓN ISAN | 1,885.02 | 10,583.76 |
| 8.4.3 | IMPUESTO SOBRE AUTOMÓVILES NUEVOS | 0.00 | 11,519.84 |
| 8.4.5 | OTROS INCENTIVOS ECONÓMICOS | 62,814.76 | 455,769.69 |

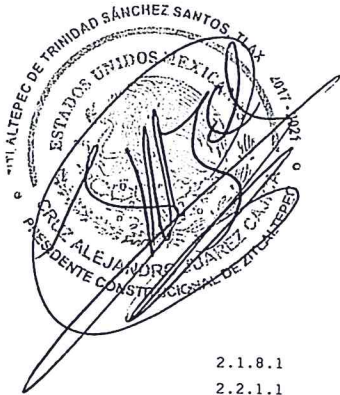
TOTAL DE INGRESOS

4,371,990.86 28,713,824.75

EGRESOS

| | | | |
|---------|---|------------|--------------|
| 1.1.1.1 | DIETAS | 125,085.88 | 750,515.26 |
| 1.1.3.1 | SUELDOS A FUNCIONARIOS | 85,368.56 | 512,211.36 |
| 1.1.3.2 | SUELDOS AL PERSONAL | 632,271.21 | 3,879,138.61 |
| 1.1.3.3 | SUELDOS A TRABAJADORES | 26,831.08 | 160,986.48 |
| 1.3.1.1 | PRIMA QUINQUENAL | 628.00 | 3,768.00 |
| 1.3.2.1 | PRIMA VACACIONAL A FUNCIONARIOS | 63,136.34 | 63,136.34 |
| 1.3.2.2 | PRIMA VACACIONAL AL PERSONAL | 186,055.57 | 186,055.57 |
| 1.3.2.3 | PRIMA VACACIONAL A TRABAJADORES | 10,446.24 | 10,446.24 |
| 1.5.2.2 | INDEMNIZACIÓN Y LIQUIDACIÓN AL PERSONAL | 0.00 | 705,740.46 |
| 1.5.4.5 | SERVICIO MÉDICO AL PERSONAL | 0.00 | 6,476.25 |
| 1.5.9.3 | CUOTAS DESPENSA A TRABAJADORES | 3,424.88 | 20,549.28 |
| 2.1.1.1 | MATERIALES, UTIL.Y EQPOS MEN. D/OFCINA | 0.00 | 133,556.71 |
| 2.1.2.1 | MATERIALES Y ÚTILES D/IMPRES: Y REPROD. | 23,319.99 | 116,396.61 |
| 2.1.6.1 | MATERIAL DE LIMPIEZA | 22,717.44 | 54,001.69 |
| 2.1.7.1 | MATERIALES Y ÚTILES DE ENSEÑANZA | 0.00 | 18,317.77 |





MUNICIPIO DE ZITLALTEPEC DE TRINIDAD SÁNCHEZ SANTOS TLAXCALA
 RFC: MZT850101NR6
 ESTADO DE INGRESOS Y EGRESOS PRESUPUESTARIOS DE JUNIO 2020

| | SUMA: | SALDO: |
|-------------------|--|----------------------------|
| 2.1.8.1 | MAT. P/EL REG. E INDENT. BIENES Y PERS. | 0.00 37,084.70 |
| 2.2.1.1 | PRODUCTOS ALIMENTICIOS PARA PERSONAS | 0.00 8,324.00 |
| 2.4.6.1 | MATERIAL ELÉCTRICO Y ELECTRÓNICO | 0.00 177,158.91 |
| 2.4.9.1 | OTROS MATERIALES Y ART.D/CONST.Y REPAR. | 93,921.96 170,946.14 |
| 2.5.4.1 | MATERIALES, ACCES.Y SUMIN.MÉDICOS | 0.00 77,889.36 |
| 2.5.9.1 | OTROS PRODUCTOS QUÍMICOS | 9,500.00 9,500.00 |
| 2.6.1.1 | COMBUSTIBLES, LUBRICANTES Y ADITIVOS | 128,256.38 683,452.69 |
| 2.7.1.1 | VESTUARIO Y UNIFORMES | 0.00 16,800.28 |
| 2.7.2.1 | PRENDAS DE SEG. Y PROT. PERSONAL | 7,500.00 13,534.55 |
| 2.9.1.1 | HERRAMIENTAS MENORES | 0.00 8,000.00 |
| 2.9.9.1 | REFAC.Y OTROS ACC.MEN.OTROS BIEN.MUEB. | 1,450.00 20,382.00 |
| 3.1.1.1 | ENERGÍA ELÉCTRICA | 602,081.71 1,889,301.01 |
| 3.1.4.1 | TELEFONÍA TRADICIONAL | 0.00 24,696.00 |
| 3.1.5.1 | TELEFONÍA CELULAR | 0.00 40,074.99 |
| 3.2.6.1 | ARRENDAMIENTO D/MAQ. OTROS EQPOS Y HERR. | 0.00 175,600.00 |
| 3.2.9.1 | OTROS ARRENDAMIENTOS | 0.00 58,000.00 |
| 3.3.6.1 | SERV.D/APOYO ADM.TRAD.FOT.E IMPRES. | 0.00 13,490.80 |
| 3.3.9.1 | SERV. PROFES.CIENT.Y TÉCN.INTEGRALES | 0.00 127,837.22 |
| 3.4.1.1 | SERVICIOS FINAN.Y BANCARIOS | 1,148.40 27,420.65 |
| 3.5.1.1 | CONSERV.Y MANTTO MENOR D/INMUEBLES | 52,200.00 130,965.45 |
| 3.5.3.1 | INST.REP.Y MANT.EQ.COM.Y TEC.D/L INF. | 9,767.20 9,767.20 |
| 3.5.5.1 | REPAR.Y MANTTO D/EQ.D/TRANSPORTE | 73,080.00 439,628.29 |
| 3.5.9.1 | SERVICIOS DE JARDINERÍA Y FUMIGACIÓN | 47,560.00 98,500.00 |
| 3.6.9.1 | OTROS SERVICIOS DE INFORMACIÓN | 4,640.00 26,464.00 |
| 3.7.2.1 | PASAJES TERRESTRES | 0.00 2,800.00 |
| 3.8.1.1 | GASTOS DE CEREMONIAL | 0.00 307,072.28 |
| 3.8.2.1 | GASTOS DE ORDEN SOCIAL Y CULTURAL | 0.00 172,865.89 |
| 3.9.2.1 | IMPUESTOS Y DERECHOS | 0.00 29,410.00 |
| 3.9.4.1 | SENTENCIAS Y RESOL.P/AUTOR.COMPETENTE | 0.00 126,912.66 |
| 4.1.1.1 | ASIG.PRESUP.AL PODER EJECUTIVO | 0.00 3,500.00 |
| 4.4.1.1 | AYUDAS SOCIALES A PERSONAS | 64,482.00 379,080.48 |
| 4.4.3.1 | AYUDAS SOC.A INSTIT. DE ENSEÑANZA | 0.00 15,000.00 |
| 4.4.5.1 | AYUDAS SOC.A INSTIT.S/FINES DE LUCRO | 0.00 34,800.00 |
| 5.1.3.1 | BIENES ARTÍSTICOS, CULT.Y CIENTÍFICOS | 170,000.00 170,000.00 |
| 5.4.1.1 | VEHÍCULOS Y EQUIPO TERRESTRE | 0.00 208,800.00 |
| 6.1.2.2 | CONSTRUCCIÓN NUEVA P/EDIFIC.N/HABIT. | 0.00 -2,736,693.90 |
| 6.1.3.2 | CONST.OBR ABAST.AGUA, PETR.GAS,ELECT.TEL | 0.00 -563,412.11 |
| 6.1.4.2 | CONST.OBRAS D/URBAN.P/LA DOT.D/SERV. | 0.00 -1,703,320.64 |
| 6.1.4.3 | AMP.D/REHABILIT.D/OBR D/URBANIZACIÓN | 0.00 -2,043,144.53 |
| 6.1.7.2 | INSTALACIÓN Y EQUIP.E/CONSTRUCCIONES | 0.00 -103,539.27 |
| 6.2.2.3 | AMP. Y REHAB.D/LAS CONSTRUC.N/HABITAC. | 0.00 -150,000.00 |
| 6.2.4.3 | AMPLIACIÓN D/REHAB.D/OBRAS D/URBAN. | 0.00 -326,320.47 |
| 6.2.9.2 | TRABAJOS DE ACABADOS EN EDIFICACIONES | 0.00 -58,862.34 |
| TOTAL DE EGRESOS | | 2,444,872.84 4,671,062.94 |
| SUPERÁVIT/DÉFICIT | | 1,927,118.02 24,042,761.81 |

0035



MUNICIPIO DE ZITLALTEPEC DE TRINIDAD SÁNCHEZ SANTOS TLAXCALA
 RFC: MZT850101NR6
 PRESUPUESTO INICIAL DEL EJERCICIO 2020



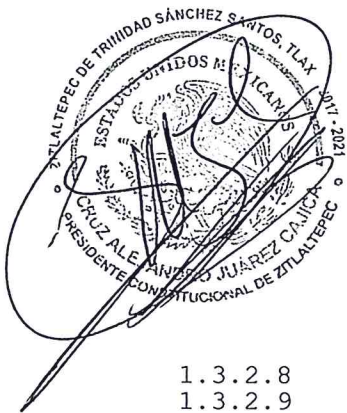
0086

| PRESUPUESTO DE INGRESOS: | | Total |
|------------------------------------|---|---------------|
| 1.2.1.1 | URBANO | 255,126.00 |
| 1.2.1.2 | RÚSTICO | 68,012.00 |
| 1.2.2.1 | TRANSMISIÓN DE BIENES INMUEBLES | 30,878.00 |
| 4.3.1.3 | MANIFESTACIONES CATASTRALES | 26,860.00 |
| 4.3.1.4 | AVISOS NOTARIALES | 2,240.00 |
| 4.3.2.1 | ALINEAMIENTO DE INMUEBLES | 2,053.00 |
| 4.3.2.2 | LICENC.CONST.OBR. NVA.AMP.REV.MEM.CÁLC. | 4,176.00 |
| 4.3.2.4 | LICENCIAS P/DIVIDIR, FUSIONAR Y LOTIF. | 11,879.00 |
| 4.3.2.8 | DESLINDE DE TERRENOS Y RECTIFICACIÓN DE MEDIDAS | 4,453.00 |
| 4.3.2.A | ASIGNAC. D/NUM.OFICIAL BIENES INMUEB. | 2,571.00 |
| 4.3.2.E | INSCRIPCIÓN AL PADRÓN DE CONTRATISTAS | 10,340.00 |
| 4.3.4.2 | EXPEDICIÓN DE CERTIFICACIONES OFICIALES | 14,347.00 |
| 4.3.4.4 | EXPEDICIÓN DE CONSTANCIAS | 4,297.00 |
| 4.3.4.5 | EXPEDICIÓN DE OTRAS CONSTANCIAS | 2,068.00 |
| 4.3.4.6 | CANJE DEL FORMATO DE LICENCIA DE FUNC. | 29,577.00 |
| 4.3.4.7 | REPOSIC. P/PERD.D/FORMATO D/LIC. D/FUNC. | 388.00 |
| 4.3.7.2 | SERVICIO DE PANTEON | 8,807.00 |
| 4.3.8.2 | LICENCIAS DE FUNCIONAMIENTO | 11,600.00 |
| 4.3.8.3 | EMPADRONAMIENTO MUNICIPAL | 2,507.00 |
| 4.3.B.1 | SERVICIO DE AGUA POTABLE | 115,000.00 |
| 4.3.B.2 | CONEXIONES Y RECONEXIONES | 7,098.00 |
| 4.3.B.5 | MANTENIMIENTO A LA RED DE AGUA POTABLE | 1,346.00 |
| 4.3.B.6 | MANTENIMIENTO A LA RED D/DRENAJE Y ALC. | 2,262.00 |
| 4.4.1.1 | OTROS DERECHOS | 2,969.00 |
| 5.1.1.1 | MERCADOS | 7,668.00 |
| 5.1.2.8 | ASIGNACIÓN DE LOTES EN CEMENTERIO | 4,847.00 |
| 5.1.3.1 | INTERESES BANCARIOS, CRÉDITOS Y BONOS | 2,516.00 |
| 6.1.1.1 | RECARGOS | 3,231.00 |
| 8.1.1 | FONDO GENERAL DE PARTICIPACIONES | 14,012,167.00 |
| 8.1.2 | FONDO DE FOMENTO MUNICIPAL | 4,998,489.00 |
| 8.1.3 | FONDO DE FISCALIZACIÓN Y RECAUDACIÓN | 825,334.00 |
| 8.1.4 | FONDO DE COMPENSACIÓN | 783,880.00 |
| 8.1.6 | IMPUESTO ESPECIAL SOBRE PRODUCCIÓN Y SERVICIOS | 160,182.00 |
| 8.1.9 | GASOLINAS Y DIÉSEL | 280,998.00 |
| 8.2.3 | FONDO DE APORTACIONES PARA LA INFRAESTRUCTURA SOCIAL | 21,580,279.00 |
| 8.2.4 | FONDO DE APORTACIONES PARA EL FORTALECIMIENTO DE LOS MUNICIPIOS | 6,446,839.68 |
| 8.4.2 | FONDO DE COMPENSACIÓN ISAN | 20,792.00 |
| 8.4.3 | IMPUESTO SOBRE AUTOMÓVILES NUEVOS. | 68,809.00 |
| 8.4.5 | OTROS INCENTIVOS ECONÓMICOS | 581,225.00 |
| TOTAL PRESUPUESTO DE INGRESOS..... | | 50,398,110.68 |

| PRESUPUESTO DE EGRESOS DEL EJERCICIO: | | Total |
|---------------------------------------|---------------------------------------|--------------|
| 1.1.1.1 | DIETAS | 1,501,031.00 |
| 1.1.3.1 | SUELDOS A FUNCIONARIOS | 1,024,423.00 |
| 1.1.3.2 | SUELDOS AL PERSONAL | 8,297,976.00 |
| 1.1.3.3 | SUELDOS A TRABAJADORES | 322,080.00 |
| 1.3.1.1 | PRIMA QUINOUENAL | 7,536.00 |
| 1.3.2.1 | PRIMA VACACIONAL A FUNCIONARIOS | 126,272.00 |
| 1.3.2.2 | PRIMA VACACIONAL AL PERSONAL | 414,899.00 |
| 1.3.2.3 | PRIMA VACACIONAL A TRABAJADORES | 16,104.00 |
| 1.3.2.7 | GRATIFICACIÓN FIN DE AÑO FUNCIONARIOS | 280,605.00 |




MUNICIPIO DE ZITLALTEPEC DE TRINIDAD SÁNCHEZ SANTOS TLAXCALA
 RFC: MZT850101NR6
 PRESUPUESTO INICIAL DEL EJERCICIO 2020



0037

| | | |
|---------|--|---------------|
| 1.3.2.8 | GRATIFICACIÓN FIN DE AÑO AL PERSONAL | 921,998.00 |
| 1.3.2.9 | GRATIFICACIÓN FIN DE AÑO TRABAJADORES | 35,787.00 |
| 1.3.4.2 | COMPENSACIONES AL PERSONAL | 30,000.00 |
| 1.5.2.2 | INDEMNIZACIÓN Y LIQUIDACIÓN AL PERSONAL | 800,000.00 |
| 1.5.4.5 | SERVICIO MÉDICO AL PERSONAL | 8,600.00 |
| 1.5.4.6 | SERVICIO MÉDICO A TRABAJADORES | 2,500.00 |
| 1.5.9.3 | CUOTAS DESPENSA A TRABAJADORES | 41,098.00 |
| 2.1.1.1 | MATERIALES, UTIL.Y EOPOS MEN. D/OFICINA | 313,149.00 |
| 2.1.2.1 | MATERIALES Y UTILES D/IMPRES. Y REPROD. | 257,390.00 |
| 2.1.4.1 | MAT.UTIL.Y EOPOS MEN.TECN.D/L INF.Y COM. | 40,228.00 |
| 2.1.5.1 | MATERIAL IMPRESO E INFORMACIÓN DIGITAL | 4,755.00 |
| 2.1.6.1 | MATERIAL DE LIMPIEZA | 134,967.00 |
| 2.1.8.1 | MAT. P/EL REG. E INDENT. BIENES Y PERS. | 106,605.00 |
| 2.2.1.1 | PRODUCTOS ALIMENTICIOS PARA PERSONAS | 47,564.00 |
| 2.2.3.1 | UTENSILIOS P/EL SERVICIO. D/ALIMENT. | 2,600.00 |
| 2.4.2.1 | CEMENTO Y PRODUCTOS DE CONCRETO | 13,600.00 |
| 2.4.6.1 | MATERIAL ELÉCTRICO Y ELECTRÓNICO | 170,518.00 |
| 2.4.7.1 | ARTÍCULOS METÁLICOS PARA LA CONSTRUCCIÓN | 4,635.00 |
| 2.4.9.1 | OTROS MATERIALES Y ART.D/CONST.Y REPAR. | 26,812.00 |
| 2.5.4.1 | MATERIALES, ACCES.Y SUMIN.MÉDICOS | 16,208.00 |
| 2.6.1.1 | COMBUSTIBLES, LUBRICANTES Y ADITIVOS | 1,955,448.00 |
| 2.7.1.1 | VESTUARIO Y UNIFORMES | 27,762.00 |
| 2.7.2.1 | PRENDAS DE SEG. Y PROT. PERSONAL | 15,200.00 |
| 2.9.1.1 | HERRAMIENTAS MENORES | 34,838.00 |
| 2.9.2.1 | REFACCIONES Y ACCES. MEN. D/EDIFICIOS | 3,800.00 |
| 2.9.4.1 | REF.Y ACC.MEN.EOPO D/CÓMP.Y TEC. D/INF. | 57,300.00 |
| 2.9.6.1 | REFACCIONES Y ACCES.MEN.D/EOPO D/TRANSP. | 15,200.00 |
| 3.1.1.1 | ENERGÍA ELÉCTRICA | 3,792,223.00 |
| 3.1.4.1 | TELEFONÍA TRADICIONAL | 44,182.00 |
| 3.1.7.1 | SERV.D/ACC.D/INTER.REDES Y PROC.D/INF. | 6,260.00 |
| 3.2.6.1 | ARRENDAMIENTO D/MAO. OTROS EOPOS Y HERR. | 89,600.00 |
| 3.3.3.1 | SERV.D/CONS.ADVA.PROC.TÉC.Y TEC.D/L INF. | 126,400.00 |
| 3.3.4.1 | SERVICIOS DE CAPACITACIÓN | 11,733.00 |
| 3.3.6.1 | SERV.D/APOYO ADM.TRAD.FOT.E IMPRES. | 69,691.00 |
| 3.3.9.1 | SERV. PROFES.CIENT.Y TÉCN.INTEGRALES | 118,050.00 |
| 3.4.1.1 | SERVICIOS FINAN.Y BANCARIOS | 18,400.00 |
| 3.5.1.1 | CONSERV.Y MANTTO MENOR D/INMUEBLES | 39,900.00 |
| 3.5.2.1 | INST.REP.Y MANT.MOB.Y EO.ADM.EDUC.Y REC. | 4,565.00 |
| 3.5.3.1 | INST.REP.Y MANT.EO.COM.Y TEC.D/L INF. | 31,362.00 |
| 3.5.5.1 | REPAR.Y MANTTO D/EO.D/TRANSPORTE | 579,168.00 |
| 3.5.6.1 | REP.Y MANTTO D/EO.D/DEF.Y SEGURIDAD | 3,500.00 |
| 3.5.7.1 | INST.REP.Y MANT.D/MAO.OTROS EO.Y HERR. | 5,200.00 |
| 3.5.8.1 | SERV.D/LIMPIEZA Y MANEJO DE DESECHOS | 200,059.00 |
| 3.6.9.1 | OTROS SERVICIOS DE INFORMACIÓN | 205,412.00 |
| 3.7.2.1 | PASAJES TERRESTRES | 34,278.00 |
| 3.7.5.1 | VIÁTICOS EN EL PAÍS | 26,004.00 |
| 3.8.1.1 | GASTOS DE CEREMONIAL | 73,100.00 |
| 3.8.2.1 | GASTOS DE ORDEN SOCIAL Y CULTURAL | 2,780,300.00 |
| 3.9.2.1 | IMPUESTOS Y DERECHOS | 98,550.68 |
| 3.9.9.1 | OTROS SERVICIOS GENERALES | 95,700.00 |
| 4.3.9.1 | OTROS SUBSIDIOS | 25,700.00 |
| 4.4.1.1 | AYUDAS SOCIALES A PERSONAS | 995,820.00 |
| 4.4.3.1 | AYUDAS SOC.A INSTIT. DE ENSEÑANZA | 14,883.00 |
| 4.4.5.1 | AYUDAS SOC.A INSTIT.S/FINES DE LUCRO | 27,105.00 |
| 5.1.1.1 | MUEBLES DE OFICINA Y ESTANTERÍA | 17,500.00 |
| 5.1.5.1 | EQUIPO DE CÓMP.Y D/TECN.D/LA INFORMACIÓN | 35,000.00 |
| 6.1.4.2 | CONST.OBRAS D/URBAN.P/LA DOT.D/SERV. | 21,580,279.00 |
| 9.9.1.1 | ADEFAS | 2,168,698.00 |

TOTAL PRESUPUESTO DE EGRESOS DEL EJERCICIO..... 50,398,110.68



MUNICIPIO DE ZITLALTEPEC DE TRINIDAD SÁNCHEZ SANTOS TLAXCALA
RFC: MZT850101NR6
PRESUPUESTO INICIAL DEL EJERCICIO 2020

0088

| REMANENTES: | Total |
|-----------------------------------|---------------|
| ----- | ----- |
| TOTAL DE REMANENTES..... | 0.00 |
| TOTAL PRESUPUESTO DE EGRESOS..... | ===== |
| | 50,398,110.68 |
| | ===== |

