

MUNICIPIO DE ZITLALTEPEC DE TRINIDAD SÁNCHEZ SANTOS TLAXCALA

001

ESTADO DE ACTIVIDADES
Del 1 de Enero al 30 de Agosto de 2021 y 2020
(Cifras en pesos)

	2021	2020
INGRESOS Y OTROS BENEFICIOS		
INGRESOS DE GESTION	469,652.78	688,252.92
IMPUESTOS	276,860.60	435,936.00
CUOTAS Y APORTACIONES DE SEGURIDAD SOCIAL	0.00	0.00
CONTRIBUCIONES DE MEJORAS	0.00	0.00
DERECHOS	178,539.20	228,822.28
PRODUCTOS	14,252.98	23,494.64
APROVECHAMIENTOS	0.00	0.00
INGRESOS POR VENTA DE BIENES Y PRESTACIÓN DE SERVICIOS	0.00	0.00
PART, APORT, CONV, INCENT. DERIV. D/COLAB. FISCAL, F. DIST. DE APORT, TRANSF, ASIG, SUBS Y SUBV Y P Y JUB	33,050,470.55	54,402,776.95
PART, APORT, CONV, INCENT. DERIV. D/COLAB. FISCAL, F. DIST. DE APORT	33,050,470.55	54,402,776.95
TRANSFERENCIAS, ASIGNACIONES, SUBSIDIOS Y SUBVENCIONES Y PENSIONES Y JUBILACIONES	0.00	0.00
OTROS INGRESOS Y BENEFICIOS	0.00	0.10
INGRESOS FINANCIEROS	0.00	0.00
INCREMENTO POR VARIACIÓN DE INVENTARIOS	0.00	0.00
DISMINUCIÓN DEL EXCESO DE ESTIMACIONES POR PÉRDIDA O DETERIORO U OBSOLESCENCIA	0.00	0.00
DISMINUCIÓN DEL EXCESO DE PROVISIONES	0.00	0.00
OTROS INGRESOS Y BENEFICIOS VARIOS	0.00	0.10
TOTAL DE INGRESOS Y OTROS BENEFICIOS	33,520,123.33	55,091,029.97
GASTOS Y OTRAS PÉRDIDAS		
GASTOS DE FUNCIONAMIENTO		
SERVICIOS PERSONALES	17,068,398.67	24,372,648.17
MATERIALES Y SUMINISTROS	10,108,836.20	13,755,851.34
SERVICIOS GENERALES	2,651,035.55	2,897,637.63
SERVICIOS GENERALES	4,308,526.92	7,719,159.20
TRANSFERENCIAS, ASIGNACIONES, SUBSIDIOS Y OTRAS AYUDAS	1,309,079.82	1,048,791.26
TRANSFERENCIAS INTERNAS Y ASIGNACIONES AL SECTOR PÚBLICO	0.00	3,500.00
TRANSFERENCIAS AL RESTO DEL SECTOR PÚBLICO	0.00	0.00
SUBSIDIOS Y SUBVENCIONES	210,143.00	31,102.38
AYUDAS SOCIALES	1,098,936.82	1,014,188.88
PENSIONES Y JUBILACIONES	0.00	0.00
TRANSFERENCIAS A FIDEICOMISOS, MANDATOS Y CONTRATOS ANÁLOGOS	0.00	0.00
TRANSFERENCIAS A LA SEGURIDAD SOCIAL	0.00	0.00
DONATIVOS	0.00	0.00
TRANSFERENCIAS AL EXTERIOR	0.00	0.00
PARTICIPACIONES Y APORTACIONES		
PARTICIPACIONES	525,109.13	0.00
APORTACIONES	525,109.13	0.00
CONVENIOS	0.00	0.00
CONVENIOS	0.00	0.00
INTERESES, COMISIONES Y OTROS GASTOS DE LA DEUDA PUBLICA	0.00	0.00



MUNICIPIO DE ZITLALTEPEC DE TRINIDAD SÁNCHEZ SANTOS TLAXCALA

ESTADO DE ACTIVIDADES
Del 1 de Enero al 30 de Agosto de 2021 y 2020
(Cifras en pesos)

002

	2021	2020
INTERESES DE LA DEUDA PÚBLICA	0.00	0.00
COMISIONES DE LA DEUDA PÚBLICA	0.00	0.00
GASTOS DE LA DEUDA PÚBLICA	0.00	0.00
COSTO POR COBERTURAS	0.00	0.00
APOYOS FINANCIEROS	0.00	0.00
OTROS GASTOS Y PERDIDAS EXTRAORDINARIAS	0.00	0.00
ESTIMACIONES, DEPRECIACIONES, DETERIOROS, OBSOLESCENCIA Y AMORTIZACIONES	0.00	0.00
PROVISIONES	0.00	0.00
DISMINUCIÓN DE INVENTARIOS	0.00	0.00
AUMENTO POR INSUFICIENCIA DE ESTIMACIONES POR PÉRDIDA O DETERIORO U OBSOLESCENCIA	0.00	0.00
AUMENTO POR INSUFICIENCIA DE PROVISIONES	0.00	0.00
OTROS GASTOS	0.00	0.00
INVERSIÓN PÚBLICA	24,716,885.84	14,590,571.81
INVERSION PUBLICA NO CAPITALIZABLE	24,716,885.84	14,590,571.81
TOTAL DE GASTOS Y OTRAS PÉRDIDAS	43,619,473.46	40,012,011.24
RESULTADOS DEL EJERCICIO (AHORRO/DESAHORRO).....	-10,099,350.13	15,079,018.73

Bajo protesta de decir verdad declaramos que los Estados Financieros y sus notas, son razonablemente correctos y son responsabilidad del emisor.

C. ANASTACIO ROJAS RODRÍGUEZ
1ER. REG. EN FUNCIÓN DE PRESIDENTE MPAL.

ENF. MA. DOLORES MENDOZA BAEZ
SÍNDICO MUNICIPAL

L.A.E. FILIBERTO PERALTA HERNANDEZ
TESORERO MUNICIPAL



ESTADO DE SITUACIÓN FINANCIERA
Al 30 de Agosto de 2021 y 2020
(Cifras en pesos)



2021 ----- 2020

2021 ----- 2020

	2021	2020		2021	2020
ACTIVO CIRCULANTE			PASIVO CIRCULANTE		
EFFECTIVO Y EQUIVALENTES	5,889,570.71	6,910,067.95	CUENTAS POR PAGAR A CORTO PLAZO	1,589,372.48	3,230,550.38
DERECHOS A RECIBIR EFFECTIVO O EQUIVALENTES	22,901,889.06	24,618,879.57	DOCUMENTOS POR PAGAR A CORTO PLAZO	16,681,160.21	14,390,989.60
DERECHOS A RECIBIR BIENES O SERVICIOS	2,169,669.64	6,949,309.96	PORCIÓN A CORTO PLAZO DE LA DEUDA PÚBLICA A LARGO PLAZO	0.00	0.00
INVENTARIOS	0.00	0.00	TÍTULOS Y VALORES A CORTO PLAZO	0.00	0.00
ALMACENES	0.00	0.00	PASIVOS DIFERIDOS A CORTO PLAZO	0.00	0.00
ESTIMACIÓN POR PÉRDIDA O DETERIORO DE ACTIVOS CIRCULANTES	0.00	0.00	FONDOS Y BIENES DE TERCEROS EN GARANTÍA	0.00	0.00
OTROS ACTIVOS CIRCULANTES	0.00	0.00	Y/O ADMINISTRACIÓN A CORTO PLAZO	0.00	0.00
TOTAL DE ACTIVOS CIRCULANTES	30,961,129.41	38,478,257.48	PROVISIONES A CORTO PLAZO	0.00	0.00
			OTROS PASIVOS A CORTO PLAZO	0.00	0.00
ACTIVO NO CIRCULANTE			TOTAL DE PASIVOS CIRCULANTES	18,270,532.69	17,621,539.98
INVERSIONES FINANCIERAS A LARGO PLAZO	0.00	0.00			
DERECHOS A RECIBIR EFFECTIVO O EQUIVALENTES A LARGO PLAZO	0.00	0.00	PASIVO NO CIRCULANTE		
BIENES INMUEBLES, INFRAESTRUCTURA Y CONSTRUCCIONES EN PROCESO	3,602,828.34	5,590,497.17	CUENTAS POR PAGAR A LARGO PLAZO	0.00	0.00
BIENES MUEBLES	7,062,522.06	7,008,082.58	DOCUMENTOS POR PAGAR A LARGO PLAZO	0.00	0.00
ACTIVOS INTANGIBLES	12,693.88	12,693.88	DEUDA PÚBLICA A LARGO PLAZO	0.00	0.00
DEPRECIACIÓN, DETERIORO Y AMORTIZACIÓN ACUMULADA DE BIENES	0.00	0.00	PASIVOS DIFERIDOS A LARGO PLAZO	0.00	0.00
ACTIVOS DIFERIDOS	0.00	0.00	FONDOS Y BIENES DE TERCEROS EN GARANTÍA	0.00	0.00
ESTIMACIÓN POR PÉRDIDA O DETERIORO DE ACTIVOS NO CIRCULANTES	0.00	0.00	Y/O ADMINISTRACIÓN A LARGO PLAZO	0.00	0.00
OTROS ACTIVOS NO CIRCULANTES	0.00	0.00	PROVISIONES A LARGO PLAZO	0.00	0.00
TOTAL DE ACTIVOS NO CIRCULANTES	10,678,044.28	12,611,273.63	TOTAL DE PASIVOS NO CIRCULANTES	0.00	0.00
			TOTAL DEL PASIVO.....	18,270,532.69	17,621,539.98
			HACIENDA PÚBLICA / PATRIMONIO		
			HACIENDA PÚBLICA/PATRIMONIO CONTRIBUIDO	3,498,386.85	3,498,386.85
			APORTACIONES	3,498,386.85	3,498,386.85
			DONACIONES DE CAPITAL	0.00	0.00
			ACTUALIZACIÓN DE LA HACIENDA PÚBLICA/PATRIMONIO	0.00	0.00

MUNICIPIO DE ZITLALTEPEC DE TRINIDAD SANCHEZ SANTOS TLAXCALA
 ESTADO DE SITUACIÓN FINANCIERA
 Al 30 de Agosto de 2021 y 2020
 (Cifras en pesos)

	2021	2020
HACIENDA PÚBLICA / PATRIMONIO GENERADO	19,870,254.15	29,969,604.28
RESULTADOS DEL EJERCICIO (AHORRO/ DESAHORRO)	-10,099,350.13	15,079,018.73
RESULTADOS DE EJERCICIOS ANTERIORES	29,969,604.28	14,890,585.55
REVALÚOS	0.00	0.00
RESERVAS	0.00	0.00
RECTIFICACIONES DE RESULTADOS DE EJERCICIOS ANTERIORES	0.00	0.00
EXCESO O INSUFICIENCIA EN LA ACTUALIZACIÓN DE LA HACIENDA PÚBLICA/ PATRIMONIO	0.00	0.00
RESULTADO POR POSICIÓN MONETARIA	0.00	0.00
RESULTADO POR TENENCIA DE ACTIVOS NO MONETARIOS	0.00	0.00
TOTAL HACIENDA PÚBLICA/PATRIMONIO.....	23,368,641.00	33,467,991.13
TOTAL DEL PASIVO Y HACIENDA PÚBLICA/PATRIMONIO...	41,639,173.69	51,089,531.11

Bajo protesta de decir verdad declaramos que los Estados Financieros y sus notas,
 son razonablemente correctos y son responsabilidad del emisor.

C. ANASTACIO ROJAS RODRÍGUEZ
 ENF. MA. DOLORES MENDOZA BAEZ
 1ER. REG. EN FUNCIÓN DE PRESIDENTE MPAL. SÍNDICO MUNICIPAL

L.A.E. FILIBERTO PERALTA HERNANDEZ
 TESORERO MUNICIPAL



004

ESTADO DE VARIACIÓN EN LA HACIENDA PÚBLICA
Del 1 de Enero al 30 de Agosto de 2021
(Cifras en pesos)



Concepto	Hacienda Pública/ Patrimonio Contribuido	Hacienda Pública/ Patrimonio Generado de Ejercicios Ant.	Hacienda Pública/ Patrimonio Generado del Ejercicio	Exceso o Insuficiencia en la Actualización de la Hacienda Pública / Patrimonio /	TOTAL
Hacienda Pública / Patrimonio Contribuido Neto 2020	3,498,386.85				3,498,386.85
Aportaciones Donaciones de Capital	3,498,386.85				3,498,386.85
Actualización de la Hacienda Pública/Patrimonio	0.00				0.00
					0.00
Hacienda Pública / Patrimonio Generado Neto 2020		14,890,585.55	15,079,018.73		29,969,604.28
Resultados del Ejercicio (Ahorro/Desahorro)			15,079,018.73		15,079,018.73
Resultados de Ejercicios Anteriores		14,890,585.55			14,890,585.55
Revalúos		0.00			0.00
Reservas		0.00			0.00
Rectificaciones de Resultados de Ejercicios Anteriores		0.00			0.00
Exceso o Insuficiencia en la Actualización de la Hacienda Pública/Patrimonio Neto 2020				0.00	0.00
Resultado por Posición Monetaria				0.00	0.00
Resultado por Tenencia de Activos no Monetarios				0.00	0.00
Hacienda Pública / Patrimonio Neto Final 2020	3,498,386.85	14,890,585.55	15,079,018.73	0.00	33,467,991.13
Cambios en la Hacienda Pública / Patrimonio Contribuido Neto 2021	0.00				0.00
Aportaciones	0.00				0.00
Donaciones de Capital	0.00				0.00
Actualización de la Hacienda Pública/Patrimonio	0.00				0.00

ESTADO DE VARIACIÓN EN LA HACIENDA PÚBLICA
Del 1 de Enero al 30 de Agosto de 2021
(Cifras en pesos)

Variaciones de la Hacienda Pública /	15,079,018.73	-25,178,368.86	-10,099,350.13
Patrimonio Generado Neto 2021			
Resultados del Ejercicio		-10,099,350.13	-10,099,350.13
(Ahorro/Desahorro)			
Resultados de Ejercicios Anteriores	15,079,018.73	-15,079,018.73	0.00
Revalúos		0.00	0.00
Reservas		0.00	0.00
Rectificaciones de Resultados de		0.00	0.00
Ejercicios Anteriores			
Cambios en el Exceso o Insuficiencia en			
la Actualización de la Hacienda			
Pública/Patrimonio Neto 2021			
Resultado por Posición Monetaria			0.00
Resultado por Tenencia de Activos no			0.00
Monetarios			
Hacienda Pública / Patrimonio Neto	3,498,386.85	29,969,604.28	23,368,641.00
Final 2021		-10,099,350.13	

Bajo protesta de decir verdad declaramos que los Estados Financieros y sus notas, son razonablemente correctos y son responsabilidad del emisor.

C. ANASTACIO ROJAS RODRÍGUEZ ENF. MA. DOLORES MENDOZA BAEZ
1ER. REG. EN FUNCIÓN DE PRESIDENTE MPAL. SÍNDICO MUNICIPAL

ZITLALTEPEC DE TRINIDAD SÁNCHEZ SANTOS TLAXCALA
2017 2021

L.A.E. FILIBERTO PERALTA HERNANDEZ
TESORERO MUNICIPAL



MUNICIPIO DE ZITLALTEPEC DE TRINIDAD SÁNCHEZ SANTOS TLAXCALA

ESTADO DE CAMBIOS EN LA SITUACIÓN FINANCIERA

Al 30 de Agosto de 2021 y 2020

(Cifras en pesos)

	Origen	Aplicación
ACTIVO	9,450,357.42	-
ACTIVO CIRCULANTE	7,517,128.07	-
EFFECTIVO Y EQUIVALENTES	1,020,497.24	-
DERECHOS A RECIBIR EFECTIVO O EQUIVALENTES	1,716,990.51	-
DERECHOS A RECIBIR BIENES O SERVICIOS INVENTARIOS	4,779,640.32	-
ALMACENES	-	-
ESTIMACIÓN POR PÉRDIDA O DETERIORO DE ACTIVOS CIRCULANTES	-	-
OTROS ACTIVOS CIRCULANTES	-	-
ACTIVO NO CIRCULANTE	1,933,229.35	-
INVERSIONES FINANCIERAS A LARGO PLAZO	-	-
DERECHOS A RECIBIR EFECTIVO O EQUIVALENTES A LARGO PLAZO	-	-
BIENES INMUEBLES, INFRAESTRUCTURA Y CONSTRUCCIONES EN PROCESO	1,987,668.83	-
BIENES MUEBLES	-	54,439.48
ACTIVOS INTANGIBLES	-	-
DEPRECIACIÓN, DETERIORO Y AMORTIZACIÓN ACUMULADA DE BIENES	-	-
ACTIVOS DIFERIDOS	-	-
ESTIMACIÓN POR PÉRDIDA O DETERIORO DE ACTIVOS NO CIRCULANTES	-	-
OTROS ACTIVOS NO CIRCULANTES	-	-
PASIVO	648,992.71	-
PASIVO CIRCULANTE	648,992.71	-
CUENTAS POR PAGAR A CORTO PLAZO	-	1,641,177.90
DOCUMENTOS POR PAGAR A CORTO PLAZO	2,290,170.61	-
PORCIÓN A CORTO PLAZO DE LA DEUDA PÚBLICA A LARGO PLAZO	-	-
TÍTULOS Y VALORES A CORTO PLAZO	-	-
PASIVOS DIFERIDOS A CORTO PLAZO	-	-
FONDOS Y BIENES DE TERCEROS EN GARANTÍA Y/O ADMINISTRACIÓN A CORTO PLAZO	-	-
PROVISIONES A CORTO PLAZO	-	-
OTROS PASIVOS A CORTO PLAZO	-	-
PASIVO NO CIRCULANTE	-	-
CUENTAS POR PAGAR A LARGO PLAZO	-	-
DOCUMENTOS POR PAGAR A LARGO PLAZO	-	-
DEUDA PÚBLICA A LARGO PLAZO	-	-
PASIVOS DIFERIDOS A LARGO PLAZO	-	-
FONDOS Y BIENES DE TERCEROS EN GARANTÍA Y/O ADMINISTRACIÓN A LARGO PLAZO	-	-
PROVISIONES A LARGO PLAZO	-	-
HACIENDA PUBLICA/ PATRIMONIO	-	10,099,350.13



MUNICIPIO DE ZITLALTEPEC DE TRINIDAD SÁNCHEZ SANTOS TLAXCALA

ESTADO DE CAMBIOS EN LA SITUACIÓN FINANCIERA
Al 30 de Agosto de 2021 y 2020
(Cifras en pesos)

	Origen	Aplicación
HACIENDA PUBLICA/PATRIMONIO CONTRIBUIDO	-	-
APORTACIONES	-	-
DONACIONES DE CAPITAL	-	-
ACTUALIZACIÓN DE LA HACIENDA PÚBLICA/PATRIMONIO	-	-
HACIENDA PUBLICA /PATRIMONIO GENERADO	-	10,099,350.13
RESULTADOS DEL EJERCICIO (AHORRO/ DESAHORRO)	-	25,178,368.86
RESULTADOS DE EJERCICIOS ANTERIORES	15,079,018.73	-
REVALÚOS	-	-
RESERVAS	-	-
RECTIFICACIONES DE RESULTADOS DE EJERCICIOS ANTERIORES	-	-
EXCESO O INSUFICIENCIA EN LA ACTUALIZACION DE LA HACIENDA PUBLICA/ PATRIMONIO	-	-
RESULTADO POR POSICIÓN MONETARIA	-	-
RESULTADO POR TENENCIA DE ACTIVOS NO MONETARIOS	-	-

Bajo protesta de decir verdad declaramos que los Estados Financieros y sus notas, son razonablemente correctos y son responsabilidad del emisor.

C. ANASTACIO ROJAS RODRÍGUEZ
1ER. REG. EN FUNCIÓN DE PRESIDENTE MPAL.

ENF. MA. DOLORES MENDOZA BAEZ
SÍNDICO MUNICIPAL

L.A.E. FILIBERTO PERALTA HERNANDEZ
TESORERO MUNICIPAL



ESTADO DE FLUJOS DE EFECTIVO


Del 1 de Enero al 30 de Agosto de 2021 y 2020
(Cifras en pesos)



2021 ----- 2020 -----

FLUJOS DE EFECTIVO DE LAS ACTIVIDADES DE OPERACIÓN

ORIGEN	33,520,123.33	55,091,029.97
IMPUESTOS	276,860.60	435,936.00
CUOTAS Y APORTACIONES DE SEGURIDAD SOCIAL	0.00	0.00
CONTRIBUCIONES DE MEJORAS	0.00	0.00
DERECHOS	178,539.20	228,822.28
PRODUCTOS	14,252.98	23,494.64
APROVECHAMIENTOS	0.00	0.00
INGRESOS POR VENTA DE BIENES Y PRESTACIÓN DE SERVICIOS	0.00	0.00
PART, APORT, CONV, INCENT. DERIV. D/COLAB. FISCAL, F. DIST. DE APORT	33,050,470.55	54,402,776.95
TRANSFERENCIAS, ASIGNACIONES, SUBSIDIOS Y SUBVENCIÓNES Y PENSIONES Y JUBILACIONES	0.00	0.00
OTROS ORIGENES DE OPERACIÓN	0.00	0.10
APLICACIÓN	18,902,587.62	25,421,439.43
SERVICIOS PERSONALES	10,108,836.20	13,755,851.34
MATERIALES Y SUMINISTROS	2,651,035.55	2,897,637.63
SERVICIOS GENERALES	4,308,526.92	7,719,159.20
TRANSFERENCIAS INTERNAS Y ASIGNACIONES AL SECTOR PÚBLICO	0.00	3,500.00
TRANSFERENCIAS AL RESTO DEL SECTOR PÚBLICO	0.00	0.00
SUBSIDIOS Y SUBVENCIÓNES	210,143.00	31,102.38
AYUDAS SOCIALES	1,098,936.82	1,014,188.88
PENSIONES Y JUBILACIONES	0.00	0.00
TRANSFERENCIAS A FIDEICOMISOS, MANDATOS Y CONTRATOS ANÁLOGOS	0.00	0.00
TRANSFERENCIAS A LA SEGURIDAD SOCIAL	0.00	0.00
DONATIVOS	0.00	0.00
TRANSFERENCIAS AL EXTERIOR	0.00	0.00
PARTICIPACIONES	525,109.13	0.00
APORTACIONES	0.00	0.00
CONVENIOS	0.00	0.00
OTRAS APLICACIONES DE OPERACIÓN	0.00	0.00
FLUJOS NETOS DE EFECTIVO POR ACTIVIDADES DE OPERACIÓN	14,617,535.71	29,669,590.54



ESTADO DE FLUJOS DE EFECTIVO

Del 1 de Enero al 30 de Agosto de 2021 y 2020
(Cifras en pesos)

	2021	2020
FLUJOS DE EFECTIVO DE LAS ACTIVIDADES DE INVERSIÓN		
ORIGEN	0.00	0.00
BIENES INMUEBLES, INFRAESTRUCTURA Y CONSTRUCCIONES EN PROCESO	0.00	0.00
BIENES MUEBLES	0.00	0.00
OTROS ORÍGENES DE INVERSIÓN	0.00	0.00
APLICACIÓN	22,783,656.49	9,399,742.35
BIENES INMUEBLES, INFRAESTRUCTURA Y CONSTRUCCIONES EN PROCESO	22,729,217.01	8,892,947.38
BIENES MUEBLES	54,439.48	506,794.97
OTRAS APLICACIONES DE INVERSIÓN	0.00	0.00
FLUJOS NETOS DE EFECTIVO POR ACTIVIDADES DE INVERSIÓN	-22,783,656.49	-9,399,742.35
FLUJOS DE EFECTIVO DE LAS ACTIVIDADES DE FINANCIAMIENTO		
ORIGEN	7,145,623.54	0.00
ENDEUDAMIENTO NETO	0.00	0.00
INTERNO	0.00	0.00
EXTERNO	0.00	0.00
OTROS ORÍGENES DE FINANCIAMIENTO	7,145,623.54	0.00
APLICACIÓN	0.00	16,282,493.49
SERVICIOS DE LA DEUDA	0.00	0.00
INTERNO	0.00	0.00
EXTERNO	0.00	0.00
OTRAS APLICACIONES DE FINANCIAMIENTO	0.00	16,282,493.49
FLUJOS NETOS DE EFECTIVO POR ACTIVIDADES DE FINANCIAMIENTO	7,145,623.54	-16,282,493.49



ESTADO DE FLUJOS DE EFECTIVO

Del 1 de Enero al 30 de Agosto de 2021 y 2020
(Cifras en pesos)

	2021	2020
Incremento/Disminución Neta en el Efectivo y Equivalentes al Efectivo	-1,020,497.24	3,987,354.70
Efectivo y Equivalentes al Efectivo al Inicio del Ejercicio	6,910,067.95	2,922,713.25
Efectivo y Equivalentes al Efectivo al Final del Ejercicio	5,889,570.71	6,910,067.95

Bajo protesta de decir verdad declaramos que los Estados Financieros y sus notas, son razonablemente correctos y son responsabilidad del emisor.

C. ANASTACIO ROJAS RODRÍGUEZ
1ER. REG. EN FUNCIÓN DE PRESIDENTE MPAL. ENF. MA. DOLORES MENDOZA BAEZ
SÍNDICO MUNICIPAL



E. FILIBERTO PERALTA HERNANDEZ
TESORERO MUNICIPAL

ZITLALTEPEC DE TRINIDAD
SÁNCHEZ SANTOS
TLAXCALA
2017 2021

MUNICIPIO DE ZITLALTEPEC DE TRINIDAD SÁNCHEZ SANTOS TLAXCALA

INFORME SOBRE PASIVOS CONTINGENTES
Al 30 de Agosto de 2021
(Cifras en pesos)

Bajo protesta de decir verdad declaramos que los Estados Financieros y sus notas,
son razonablemente correctos y son responsabilidad del emisor.

C. ANASTACIO ROJAS RODRÍGUEZ
1ER. REG. EN FUNCIÓN DE PRESIDENTE MPAL.

ENF. MA. DOLORES MENDOZA BAEZ
SÍNDICO MUNICIPAL

L.A.E. FILIBERTO PERALTA HERNANDEZ
TESORERO MUNICIPAL



NOTAS AL ESTADO DE SITUACIÓN FINANCIERA
Al 30 de Agosto de 2021
(Cifras en pesos)



ESF-01 FONDOS CON AFECTACIÓN ESPECÍFICA E INVERSIONES FINANCIERAS:

Cuenta	Nombre de la Cuenta	Monto	2020	2019	2018	2017	Tipo
1.1.1.4	INVERSIONES TEMPORALES (HASTA 3 MESES)	0.00					
1.1.1.5	FONDOS CON AFECTACIÓN ESPECÍFICA	0.00					
1.1.2.1	INVERSIONES FINANCIERAS DE CORTO PLAZO	0.00					
1.2.1.1	INVERSIONES A LARGO PLAZO	0.00					
	TOTAL	0.00					

ESF-02 CONTRIBUCIONES POR RECUPERAR:

Cuenta	Nombre de la Cuenta	Monto	2020	2019	2018	2017	Tipo
1.1.2.2	CUENTAS POR COBRAR A CORTO PLAZO	700,278.13	557,275.04	476,638.32	237,260.01	28,016.52	
1.1.2.4	INGRESOS POR RECUPERAR A CORTO PLAZO	13.66	12.52	9.95	7.14	7.14	
	TOTAL	700,291.79	557,287.56	476,648.27	237,267.15	28,023.66	

ESF-03 CONTRIBUCIONES POR RECUPERAR CORTO PLAZO:

Cuenta	Nombre de la Cuenta	Monto	90 días	180 días	365 días	+365 días	Tipo
1.1.2.3	DEUDORES DIVERSOS POR COBRAR A CORTO PLAZO	22,037,971.89	165,216.94	0.00	4,600,189.30	17,272,565.65	
1.1.2.5	DEUDORES POR ANTICIPOS DE LA TESORERÍA A CORTO PLAZO	0.00	0.00	0.00	0.00	0.00	
1.1.3	DERECHOS A RECIBIR BIENES O SERVICIOS	2,169,669.64	202,336.73	0.00	74,079.45	1,893,253.46	
1.1.3.1	ANTICIPO A PROVEEDORES POR ADQUISICIÓN DE BIENES Y PRESTACIÓN DE SERV A C/ PLAZO	2,196,490.70	202,336.73	0.00	74,079.45	1,920,074.52	
1.1.3.2	ANTICIPO A PROVEEDORES POR ADQ DE BIENES INMUEBLES Y MUEBLES A C/ PLAZO	0.00	0.00	0.00	0.00	0.00	
1.1.3.3	ANTICIPO A PROVEEDORES POR ADQUISICIÓN DE BIENES INTANGIBLES A CORTO PLAZO	0.00	0.00	0.00	0.00	0.00	
1.1.3.4	ANTICIPO A CONTRATISTAS POR OBRAS PÚBLICAS A CORTO PLAZO	-26,821.06	0.00	0.00	0.00	-26,821.06	
1.1.3.9	OTROS DERECHOS A RECIBIR BIENES O SERVICIOS A CORTO PLAZO	0.00	0.00	0.00	0.00	0.00	
	TOTAL	24,207,641.53	367,553.67	0.00	4,674,268.75	19,165,819.11	

ESF-04 INVENTARIO:

Cuenta	Nombre de la Cuenta	Monto
1.1.4	INVENTARIOS	0.00

ESTADOS AL ESTADO DE SITUACIÓN FINANCIERA
Al 30 de Agosto de 2021
(Cifras en pesos)



Cuenta	Nombre de la Cuenta	Monto	Método
1.1.4.1	INVENTARIO DE MERCANCIAS PARA VENTA	0.00	
1.1.4.2	INVENTARIO DE MERCANCIAS TERMINADAS	0.00	
1.1.4.3	INVENTARIO DE MERCANCIAS EN PROCESO DE ELABORACIÓN	0.00	
1.1.4.4	INVENTARIO DE MATERIAS PRIMAS, MATERIALES Y SUMINISTROS PARA PRODUCCIÓN	0.00	
1.1.4.5	BIENES EN TRÁNSITO	0.00	
	TOTAL	0.00	

ESF-05 ALMACENES:

Cuenta	Nombre de la Cuenta	Monto	Método
1.1.5	ALMACENES	0.00	
1.1.5.1	ALMACÉN DE MATERIALES Y SUMINISTROS DE CONSUMO	0.00	
	TOTAL	0.00	

ESF-06 FIDEICOMISOS, MANDATOS Y CONTRATOS ANÁLOGOS:

Cuenta	Nombre de la Cuenta	Monto	Tipo	Característica
1.2.1.3	FIDEICOMISOS, MANDATOS Y CONTRATOS ANÁLOGOS	0.00		
	TOTAL	0.00		

ESF-07 PARTICIPACIONES Y APORTACIONES DE CAPITAL:

Cuenta	Nombre de la Cuenta	Monto
1.2.1.4	PARTICIPACIONES Y APORTACIONES DE CAPITAL	0.00
	TOTAL	0.00

ESF-08 BIENES MUEBLES E INMUEBLES:

Cuenta	Nombre de la Cuenta	Monto	Dep. Gasto	Dep. Acum.	Método	Tasas (*)
1.2.3	BIENES INMUEBLES, INFRAESTRUCTURA Y CONSTRUCCIONES EN PROCESO	3,602,828.34	0.00	0.00	Línea recta	
1.2.3.1	TERRENOS	1,667,015.10	0.00	0.00	Línea recta	
1.2.3.2	VIVIENDAS	0.00	0.00	0.00	Línea recta	
1.2.3.3	EDIFICIOS NO HABITACIONALES	1,935,813.24	0.00	0.00	Línea recta	
1.2.3.4	INFRAESTRUCTURA	0.00	0.00	0.00	Línea recta	

ESTADOS AL ESTADO DE SITUACIÓN FINANCIERA

Al 30 de Agosto de 2021

(Cifras en pesos)



Cuenta	Nombre de la Cuenta	Monto	Amort. Gasto	Amort. Acum.	Método	Tasas (*)
1.2.3.5	CONSTRUCCIONES EN PROCESO EN BIENES DE DOMINIO PUBLICO	1,132,346.69	0.00	0.00	Línea recta	
1.2.3.6	CONSTRUCCIONES EN PROCESO EN BIENES PROPIOS	-1,132,346.69	0.00	0.00	Línea recta	
1.2.3.9	OTROS BIENES INMUEBLES	0.00	0.00	0.00	Línea recta	
1.2.4	BIENES MUEBLES	7,062,522.06	0.00	-6,642,583.27	Línea recta	
1.2.4.1	MOBILIARIO Y EQUIPO DE ADMINISTRACIÓN	2,512,349.21	0.00	-2,313,537.66	Línea recta	
1.2.4.2	MOBILIARIO Y EQUIPO EDUCACIONAL Y RECREATIVO	294,741.68	0.00	-162,727.93	Línea recta	
1.2.4.3	EQUIPO E INSTRUMENTAL MÉDICO Y DE LABORATORIO	6,502.00	0.00	-6,502.00	Línea recta	
1.2.4.4	VEHICULOS Y EQUIPO DE TRANSPORTE	3,509,255.91	0.00	-3,443,802.91	Línea recta	
1.2.4.5	EQUIPO DE DEFENSA Y SEGURIDAD	16,292.68	0.00	-16,292.68	Línea recta	
1.2.4.6	MAQUINARIA, OTROS EQUIPOS Y HERRAMIENTAS	419,138.18	0.00	-395,477.69	Línea recta	
1.2.4.7	COLECCIONES, OBRAS DE ARTE Y OBJETOS VALIOSOS	304,242.40	0.00	-304,242.40	Línea recta	
1.2.4.8	ACTIVOS BIOLÓGICOS	0.00	0.00	0.00	Línea recta	
	TOTAL	10,665,350.40	0.00	-6,642,583.27		

(*) La tasa anual es general salvo excepciones específicas

ESF-09 INTANGIBLES Y DIFERIDOS:

Cuenta	Nombre de la Cuenta	Monto	Amort. Gasto	Amort. Acum.	Método	Tasas (*)
1.2.5	ACTIVOS INTANGIBLES	12,693.88	0.00	-12,693.88	Línea recta	
1.2.5.1	SOFTWARE	12,693.88	0.00	-12,693.88	Línea recta	
1.2.5.2	PATENTES, MARCAS Y DERECHOS	0.00	0.00	0.00	Línea recta	
1.2.5.3	CONCESIONES Y FRANQUICIAS	0.00	0.00	0.00	Línea recta	
1.2.5.4	LICENCIAS	0.00	0.00	0.00	Línea recta	
1.2.5.9	OTROS ACTIVOS INTANGIBLES	0.00	0.00	0.00	Línea recta	
1.2.7	ACTIVOS DIFERIDOS	0.00	0.00	0.00	Línea recta	
1.2.7.1	ESTUDIOS, FORMULACIÓN Y EVALUACIÓN DE PROYECTOS	0.00	0.00	0.00	Línea recta	
1.2.7.2	DERECHOS SOBRE BIENES EN RÉGIMEN DE ARRENDAMIENTO FINANCIERO	0.00	0.00	0.00	Línea recta	
1.2.7.3	GASTOS PAGADOS POR ADELANTADO A LARGO PLAZO	0.00	0.00	0.00	Línea recta	
1.2.7.4	ANTICIPOS A LARGO PLAZO	0.00	0.00	0.00	Línea recta	
1.2.7.5	BENEFICIOS AL RETIRO DE EMPLEADOS PAGADOS POR ADELANTADO	0.00	0.00	0.00	Línea recta	
1.2.7.9	OTROS ACTIVOS DIFERIDOS	0.00	0.00	0.00	Línea recta	

NOTAS AL ESTADO DE SITUACIÓN FINANCIERA
Al 30 de Agosto de 2021
(Cifras en pesos)



TOTAL 12,693.88 0.00 -12,693.88

(*) La tasa anual es general salvo excepciones específicas

ESF-10 ESTIMACIONES Y DETERIOROS:

Cuenta	Nombre de la Cuenta	Monto	Criterio
1.1.6	ESTIMACIÓN POR PÉRDIDA O DETERIORO DE ACTIVOS CIRCULANTES	0.00	
1.1.6.1	ESTIMACIONES PARA CUENTAS INCOBRABLES POR DERECHOS A RECIBIR EFECTIVO O EQUIVALENTES	0.00	
1.1.6.2	ESTIMACIÓN PARA CUENTAS INCOBRABLES POR DERECHOS A RECIBIR BIENES O SERVICIOS	0.00	
	TOTAL	0.00	

ESF-11 OTROS ACTIVOS:

Cuenta	Nombre de la Cuenta	Monto	Característica
1.1.9	OTROS ACTIVOS CIRCULANTES	0.00	
1.2.9.1	BIENES EN CONCESIÓN	0.00	
1.2.9.2	BIENES EN ARRENDAMIENTO FINANCIERO	0.00	
1.2.9.3	BIENES EN COMODATO	0.00	
	TOTAL	0.00	

ESF-12 CUENTAS Y DOCUMENTOS POR PAGAR:

Cuenta	Nombre de la Cuenta	Monto	90 días	180 días	365 días	+365 días
2.1.1	CUENTAS POR PAGAR A CORTO PLAZO	1,589,372.48	465,039.53	0.00	51,975.06	1,072,357.89
2.1.1.1	SERVICIOS PERSONALES POR PAGAR A CORTO PLAZO	214,975.56	7,540.00	0.00	0.00	207,435.56
2.1.1.2	PROVEEDORES POR PAGAR A CORTO PLAZO	187,222.54	-7,540.00	0.00	19,400.00	175,362.54
2.1.1.3	CONTRATISTAS POR OBRAS PÚBLICAS POR PAGAR A CORTO PLAZO	11,433.25	0.00	0.00	0.00	11,433.25
2.1.1.4	PARTICIPACIONES Y APORTACIONES POR PAGAR A CORTO PLAZO	0.00	0.00	0.00	0.00	0.00
2.1.1.5	TRANSFERENCIAS OTORGADAS POR PAGAR A CORTO PLAZO	0.00	0.00	0.00	0.00	0.00
2.1.1.6	INTERESES, COMISIONES Y OTROS GASTOS DE LA DEUDA PÚBLICA POR PAGAR A CORTO PLAZO	0.00	0.00	0.00	0.00	0.00
2.1.1.7	RETENCIONES Y CONTRIBUCIONES POR PAGAR	1,175,741.13	465,039.53	0.00	32,575.06	678,126.54

NOTAS AL ESTADO DE SITUACIÓN FINANCIERA

Al 30 de Agosto de 2021
(Cifras en pesos)



Cuenta	Nombre de la Cuenta	Monto	Naturaleza	Característica
2.1.1.1.8	A CORTO PLAZO	0.00	0.00	0.00
2.1.1.1.9	DEVOLUCIONES DE LA LEY DE INGRESOS POR PAGAR A CORTO PLAZO	0.00	0.00	0.00
2.1.1.2	OTRAS CUENTAS POR PAGAR A CORTO PLAZO	16,681,160.21	4,366,433.81	282,728.81
2.1.1.2.1	DOCUMENTOS COMERCIALES POR PAGAR A CORTO PLAZO	100,000.00	0.00	0.00
2.1.1.2.2	DOCUMENTOS CON CONTRATISTAS POR OBRAS PÚBLICAS POR PAGAR A CORTO PLAZO	7,218,180.20	4,268,899.77	0.00
2.1.1.2.9	OTROS DOCUMENTOS POR PAGAR A CORTO PLAZO	9,362,980.01	97,534.04	282,728.81
	TOTAL	18,270,532.69	4,831,473.34	334,703.87
2.1.6	FONDOS Y BIENES DE TERCEROS:			
2.1.6.1	FONDOS Y BIENES DE TERCEROS EN GARANTÍA Y/O ADMINISTRACIÓN A CORTO PLAZO	0.00		
2.1.6.2	FONDOS EN GARANTÍA A CORTO PLAZO	0.00		
2.1.6.3	FONDOS EN ADMINISTRACIÓN A CORTO PLAZO	0.00		
2.1.6.4	FONDOS CONTINGENTES A CORTO PLAZO	0.00		
2.1.6.5	FONDOS DE FIDEICOMISOS, MANDATOS Y CONTRATOS ANÁLOGOS A CORTO PLAZO	0.00		
2.1.6.6	OTROS FONDOS DE TERCEROS EN GARANTÍA Y/O ADMINISTRACIÓN A CORTO PLAZO	0.00		
2.2.5	VALORES Y BIENES EN GARANTÍA A CORTO PLAZO	0.00		
2.2.5.1	FONDOS Y BIENES DE TERCEROS EN GARANTÍA Y/O ADMINISTRACIÓN A LARGO PLAZO	0.00		
2.2.5.2	FONDOS EN GARANTÍA A LARGO PLAZO	0.00		
2.2.5.3	FONDOS EN ADMINISTRACIÓN A LARGO PLAZO	0.00		
2.2.5.4	FONDOS CONTINGENTES A LARGO PLAZO	0.00		
2.2.5.5	FONDOS DE FIDEICOMISOS, MANDATOS Y CONTRATOS ANÁLOGOS A LARGO PLAZO	0.00		
2.2.5.6	OTROS FONDOS DE TERCEROS EN GARANTÍA Y/O ADMINISTRACIÓN A LARGO PLAZO	0.00		
	VALORES Y BIENES EN GARANTÍA A LARGO PLAZO	0.00		
	TOTAL	0.00		

ESF-14 OTROS PASIVOS CIRCULANTES:

NOTAS AL ESTADO DE SITUACIÓN FINANCIERA

Al 30 de Agosto de 2021

(Cifras en pesos)

Cuenta	Nombre de la Cuenta	Monto	Naturaleza	Característica
2.1.5.9	OTROS PASIVOS DIFERIDOS A CORTO PLAZO	0.00		
2.1.9.9	OTROS PASIVOS CIRCULANTES	0.00		
2.2.4	PASIVOS DIFERIDOS A LARGO PLAZO	0.00		
2.2.4.1	CRÉDITOS DIFERIDOS A LARGO PLAZO	0.00		
2.2.4.2	INTERESES COBRADOS POR ADELANTADO A LARGO PLAZO	0.00		
2.2.4.9	OTROS PASIVOS DIFERIDOS A LARGO PLAZO	0.00		
	TOTAL	0.00		

Bajo protesta de decir verdad declaramos que los Estados Financieros y sus notas, son razonablemente correctos y son responsabilidad del emisor.

C. ANASTACIO ROJAS RODRÍGUEZ
1ER. REG. EN FUNCIÓN DE PRESIDENTE MPAL.

ENF. MA. DOLORES MENDOZA BAEZ
SÍNDICO MUNICIPAL



MUNICIPIO DE ZITLALTEPEC DE TRINIDAD SÁNCHEZ SANTOS TLAXCALA

NOTAS AL ESTADO DE ACTIVIDADES
Al 30 de Agosto de 2021
(Cifras en pesos)



Cuenta	Nombre de la Cuenta	Monto
EA-01	INGRESOS DE GESTIÓN:	
4.1	INGRESOS DE GESTION	469,652.78
4.1.1	IMPUESTOS	276,860.60
4.1.1.1	IMPUESTOS SOBRE LOS INGRESOS	0.00
4.1.1.2	IMPUESTOS SOBRE EL PATRIMONIO	276,860.60
4.1.1.2.1	URBANO	197,363.00
4.1.1.2.2	RÚSTICO	70,500.60
4.1.1.2.3	TRANSMISIÓN DE BIENES INMUEBLES	8,997.00
4.1.1.3	IMPUESTOS SOBRE LA PRODUCCIÓN, EL CONSUMO Y LAS TRANSACCIONES	0.00
4.1.1.4	IMPUESTOS AL COMERCIO EXTERIOR	0.00
4.1.1.5	IMPUESTOS SOBRE NÓMINAS Y ASIMILABLES	0.00
4.1.1.6	IMPUESTOS ECOLÓGICOS	0.00
4.1.1.7	ACCESORIOS DE IMPUESTOS	0.00
4.1.1.7.1	RECARGOS	0.00
4.1.1.7.1.1	RECARGOS PREDIAL	0.00
4.1.1.7.1.2	RECARGOS OTROS	0.00
4.1.1.7.2	MULTAS	0.00
4.1.1.7.2.1	MULTAS PREDIAL	0.00
4.1.1.7.2.2	MULTAS OTROS	0.00
4.1.1.7.3	ACTUALIZACIÓN	0.00
4.1.1.7.3.1	ACTUALIZACIÓN PREDIAL	0.00
4.1.1.7.3.2	ACTUALIZACIÓN OTROS	0.00
4.1.1.8	IMP. NO COMPRENDIDOS EN LA LEY DE ING. VIGENTE CAUS. EN EJER. FISCA. ANT. PEND. DE LIQ. O PAGO	0.00
4.1.1.9	OTROS IMPUESTOS	0.00
4.1.2	CUOTAS Y APORTACIONES DE SEGURIDAD SOCIAL	0.00
4.1.2.1	APORTACIONES PARA FONDOS DE VIVIENDA	0.00
4.1.2.2	CUOTAS PARA LA SEGURIDAD SOCIAL	0.00
4.1.2.3	CUOTAS DE AHORRO PARA EL RETIRO	0.00
4.1.2.4	ACCESORIOS DE CUOTAS Y APORTACIONES DE SEGURIDAD SOCIAL	0.00
4.1.2.4.1	RECARGOS	0.00
4.1.2.4.2	MULTAS	0.00
4.1.2.4.3	ACTUALIZACIÓN	0.00
4.1.2.9	OTRAS CUOTAS Y APORTACIONES PARA LA SEGURIDAD SOCIAL	0.00
4.1.3	CONTRIBUCIONES DE MEJORAS	0.00
4.1.3.1	CONTRIBUCIONES DE MEJORAS POR OBRAS PÚBLICAS	0.00
4.1.3.1.1	APORTACIÓN DE BENEFICIARIOS	0.00
4.1.3.2	CON. DE MEJ. NO COMP. EN LA LEY DE ING. VIGENTE CAUS. EN EJER. FISC. ANT. PEND. DE LIQ. O PAGO	0.00
4.1.4	DERECHOS	178,539.20
4.1.4.1	DER.USO,GOCE,APROV.O EXP. BIENES DE D.P.	0.00
4.1.4.3	DERECHOS POR PRESTACIÓN DE SERVICIOS	178,539.20
4.1.4.3.1	AVALÚO DE PREDIOS URBANO	0.00
4.1.4.3.2	AVALÚO DE PREDIOS RÚSTICO	0.00
4.1.4.3.3	MANIFESTACIONES CATASTRALES	21,168.00
4.1.4.3.4	AVISOS NOTARIALES	0.00
4.1.4.3.5	ALINEAMIENTO DE INMUEBLES	0.00
4.1.4.3.6	LICENC.CONST.OBR. NVA.AMP.REV.MEM.CÁLC.	6,273.00
4.1.4.3.7	LICENCIAS P/LA CONST. DE FRACCION.	0.00

MUNICIPIO DE ZITLALTEPEC DE TRINIDAD SANCHEZ SANTOS TLAXCALA

NOTAS AL ESTADO DE ACTIVIDADES
Al 30 de Agosto de 2021
(Cifras en pesos)



4.1.4.3.8	LICENCIAS P/DIVIDIR, FUSIONAR Y LOTIF.	4,952.00
4.1.4.3.9	DICTAMEN DE USO DE SUELO	448.00
4.1.4.3.10	SERVICIO DE VIG. INSP. Y CTROL DE LEYES	0.00
4.1.4.3.11	CONSTANCIA DE SERVICIOS PÚBLICOS	0.00
4.1.4.3.12	DESLINDE DE TERRENOS Y RECTIFICACIÓN DE MEDIDAS	0.00
4.1.4.3.13	REGULAR. LAS OBRAS CONST. SIN LICENCIA	0.00
4.1.4.3.14	ASIGNAC. D/NUM.OFICIAL BIENES INMUEB.	487.00
4.1.4.3.15	OBSTRUCCIÓN DE LUG. PÚB. CON MATER.	0.00
4.1.4.3.16	PERMISO OBST. VÍAS Y LUG. PÚB. MAT.	0.00
4.1.4.3.17	PERMISO P/L EXT.MAT.PÉT.MIN.O SUST.	0.00
4.1.4.3.18	INSCRIPCIÓN AL PADRÓN DE CONTRATISTAS	7,888.00
4.1.4.3.19	BASES DE CONCURSOS Y LICITACIONES	0.00
4.1.4.3.20	RASTRO MUNICIPAL	0.00
4.1.4.3.21	BÚSQUEDA Y COPIA DE DOCUMENTOS	902.00
4.1.4.3.22	EXPEDICIÓN DE CERTIFICACIONES OFICIALES	0.00
4.1.4.3.23	EXPED. D/CONST. D/POSESIÓN D/PREDIOS	0.00
4.1.4.3.24	EXPEDICIÓN DE CONSTANCIAS	12,461.24
4.1.4.3.25	EXPEDICIÓN DE OTRAS CONSTANCIAS	0.00
4.1.4.3.26	CANJE DEL FORMATO DE LICENCIA DE FUNC.	0.00
4.1.4.3.27	REPOSIC. P/PERD.D/FORMATO D/LIC. D/FUNC.	0.00
4.1.4.3.28	ACTAS DE NACIMIENTO	0.00
4.1.4.3.29	ACTAS DE MATRIMONIO	0.00
4.1.4.3.30	ACTAS DE DIVORCIO	0.00
4.1.4.3.31	ACTAS DE DEFUNCIÓN	0.00
4.1.4.3.32	CELEBRACIÓN DE MATRIMONIOS	0.00
4.1.4.3.33	DISPENSA D/LA PUBLIC. P/CONTRAER MATRIM.	0.00
4.1.4.3.34	EXPEDICIÓN DE COPIAS CERTIFICADAS	0.00
4.1.4.3.35	ANOTACIÓN MARG. E/LIB. D/REGISTRO CIVIL	0.00
4.1.4.3.36	EXPEDICIÓN DE CONSTANCIAS	0.00
4.1.4.3.37	EXPEDIC. D/COPIA SIMPLE D/ACTOS REGIST.	0.00
4.1.4.3.38	ORDEN DE INHUMACIÓN	0.00
4.1.4.3.39	TRANSP.Y DISP.FINAL D/DES.SÓL. INDUST.	0.00
4.1.4.3.40	TRANSP.Y DISP.FINAL DES.SÓL.COM.Y SERV.	0.00
4.1.4.3.41	TRANS.Y DISP.FINAL DES.SÓL. ORG. REQ.	0.00
4.1.4.3.42	TRANSP.Y DISP.FINAL DES.SÓL.E/LOT.BALD.	0.00
4.1.4.3.43	USO DE LA VÍA Y LUGARES PÚBLICOS	0.00
4.1.4.3.44	SERVICIO DE PANTEON	5,153.76
4.1.4.3.45	LICENCIAS DE FUNC. P/VENTA D/BEB. ALCOH.	0.00
4.1.4.3.46	LICENCIAS DE FUNCIONAMIENTO	9,598.20
4.1.4.3.47	EMPADRONAMIENTO MUNICIPAL	0.00
4.1.4.3.48	ANUNCIOS ADOSADOS	0.00
4.1.4.3.49	ANUNCIOS PINTADOS Y/O MURALES	0.00
4.1.4.3.50	ESTRUCTURALES	0.00
4.1.4.3.51	LUMINOSOS	0.00
4.1.4.3.52	SERVICIO DE ALUMBRADO PÚBLICO	0.00
4.1.4.3.53	SERVICIO DE AGUA POTABLE	83,010.00
4.1.4.3.54	CONEXIONES Y RECONEXIONES	11,698.00
4.1.4.3.55	DRENAJE Y ALCANTARILLADO	14,500.00
4.1.4.3.56	ADEUDOS D/LOS SERV. D/SUM. D/AGUA POT.	0.00
4.1.4.3.57	MANTENIMIENTO A LA RED DE AGUA POTABLE	0.00
4.1.4.3.58	MANTENIMIENTO A LA RED D/DRENAJE Y ALC.	0.00
4.1.4.3.59	PRESTACIÓN DE SERVICIOS DE ASIST. SOCIAL	0.00
4.1.4.3.60	FERIAS MUNICIPALES	0.00
4.1.4.3.61	COLEGIATURAS	0.00
4.1.4.3.62	CURSOS	0.00
4.1.4.4	ACCESORIOS DE DERECHOS	0.00
4.1.4.4.1	RECARGOS	0.00

MUNICIPIO DE ZITLALTEPEC DE TRINIDAD SÁNCHEZ SANTOS TLAXCALA

NOTAS AL ESTADO DE ACTIVIDADES
Al 30 de Agosto de 2021
(Cifras en pesos)



ZITLALTEPEC DE TRINIDAD
SÁNCHEZ SANTOS
TLAXCALA

2017 2021



4.1.4.4.1.1	RECARGOS POR DERECHOS DE AGUA	0.00
4.1.4.4.1.2	RECARGOS OTROS	0.00
4.1.4.4.2	MULTAS	0.00
4.1.4.4.2.1	MULTAS POR DERECHOS DE AGUA	0.00
4.1.4.4.2.2	MULTAS OTROS	0.00
4.1.4.4.3	ACTUALIZACIÓN	0.00
4.1.4.4.3.1	ACTUALIZACIÓN POR DERECHOS DE AGUA	0.00
4.1.4.4.3.2	ACTUALIZACIÓN OTROS	0.00
4.1.4.5	DERECHOS NO COMP. EN LA LEY DE ING. VIGENTE CAUS. EN EJER. FISC. ANT. PEND. DE LIQ. O PAGO	0.00
4.1.4.9	OTROS DERECHOS	0.00
4.1.4.9.1	OTROS DERECHOS	0.00
4.1.5	PRODUCTOS	14,252.98
4.1.5.1	PRODUCTOS	14,252.98
4.1.5.1.1	MERCADOS	0.00
4.1.5.1.2	EXPLOTACIÓN DE OTROS BIENES	0.00
4.1.5.1.3	INGRESOS DE CAMIONES	0.00
4.1.5.1.4	INGRESOS DE FOTOCOPIADO	0.00
4.1.5.1.5	MAQUINARIA PESADA	0.00
4.1.5.1.6	ESTACIONAMIENTO	0.00
4.1.5.1.7	AUDITORIO MUNICIPAL	0.00
4.1.5.1.8	ARRENDAMIENTO DE LOCALES	0.00
4.1.5.1.9	BAÑOS PÚBLICOS	0.00
4.1.5.1.10	ASIGNACIÓN DE LOTES EN CEMENTERIO	0.00
4.1.5.1.11	INTERESES BANCARIOS, CRÉDITOS Y BONOS	14,252.98
4.1.5.4	PRODUCTOS NO COMP. EN LA LEY DE ING. VIGENTE CAUS. EN EJER. FISC. ANT. PEND. DE LIQ. O PAGO	0.00
4.1.6	APROVECHAMIENTOS	0.00
4.1.6.2	MULTAS	0.00
4.1.6.2.1	MULTAS	0.00
4.1.6.3	INDEMNIZACIONES	0.00
4.1.6.3.1	INDEMNIZACIONES	0.00
4.1.6.4	REINTEGROS	0.00
4.1.6.5	APROVECHAMIENTOS PROVENIENTES DE OBRAS PÚBLICAS	0.00
4.1.6.6	APROVECHAMIENTOS NO COMP. EN LA LEY DE ING. VIGENTE CAUS. EN EJER. FISC. ANT. PEND. DE LIQ. O PAGO	0.00
4.1.6.8	ACCESORIOS DE APROVECHAMIENTOS	0.00
4.1.6.8.1	RECARGOS	0.00
4.1.6.8.2	ACTUALIZACIÓN	0.00
4.1.6.9	OTROS APROVECHAMIENTOS	0.00
4.1.7	INGRESOS POR VENTA DE BIENES Y PRESTACIÓN DE SERVICIOS	0.00
4.1.7.1	INGRESOS POR VENTA DE BIENES Y PREST. DE SERV. DE INST. PÚBLICAS DE SEGURIDAD SOCIAL	0.00
4.1.7.2	INGRESOS POR VENTA DE BIENES Y PREST. DE SERV. DE EMPR. PRODUCT. DEL ESTADO	0.00
4.1.7.3	INGRESOS POR VENTA DE BIENES Y PREST. DE SERV. DE ENT. PARAEST. Y FIDEIC. NO EMPR Y NO FINANC	0.00
4.1.7.4	INGRESOS POR VENTA DE BIENES Y PREST. DE SERV. DE ENT. PARAEST. EMPR NO FINANC C/PART EST MAY	0.00
4.1.7.5	INGRESOS POR VENTA DE BIENES Y PREST.	0.00

MUNICIPIO DE ZITLALTEPEC DE TRINIDAD SÁNCHEZ SANTOS TLAXCALA

NOTAS AL ESTADO DE ACTIVIDADES
Al 30 de Agosto de 2021
(Cifras en pesos)



4.1.7.6	DE SERV. DE ENT. PARAEST. EMPR FINANC MONET C/PART EST MAY INGRESOS POR VENTA DE BIENES Y PREST.	0.00
4.1.7.7	DE SERV. DE ENT. PARAEST. EMPR FINANC NO MONET C/PART EST MAY INGRESOS POR VENTA DE BIENES Y PREST.	0.00
4.1.7.8	DE SERV. DE FIDEIC. FINANC PÚBLICOS C/PART EST MAY INGRESOS POR VENTA DE BIENES Y PREST.	0.00
	DE SERV. DE LOS PODERES LEG. Y JUDICIAL Y DE LOS ÓRGANOS AUT.	
	TOTAL	469,652.78

EA-02 PARTICIPACIONES, APORTACIONES, CONVENIOS, INCENTIVOS DERIVADOS DE LA COLABORACIÓN FISCAL, FONDOS DISTINTOS DE APORTACIONES, TRANSFERENCIAS, ASIGNACIONES, SUBSIDIOS Y SUBVENCIONES, Y PENSIONES Y JUBILACIONES:

Cuenta	Nombre de la Cuenta	Monto
4.2	PART, APORT, CONV, INCENT. DERIV. D/COLAB. FISCAL, F. DIST. DE APORT, TRANSF, ASIG, SUBS Y SUBV Y P Y JUB	33,050,470.55
4.2.1	PART, APORT, CONV, INCENT. DERIV. D/COLAB. FISCAL, F. DIST. DE APORT	33,050,470.55
4.2.1.1	PARTICIPACIONES	14,194,094.64
4.2.1.1.1	FONDO GENERAL DE PARTICIPACIONES	9,050,218.83
4.2.1.1.2	FONDO DE FOMENTO MUNICIPAL	3,054,426.78
4.2.1.1.3	FONDO DE FISCALIZACIÓN Y RECAUDACIÓN	851,311.63
4.2.1.1.4	FONDO DE COMPENSACIÓN	472,031.52
4.2.1.1.5	FONDO DE EXTRACCIÓN DE HIDROCARBUROS	0.00
4.2.1.1.6	IMPUESTO ESPECIAL SOBRE PRODUCCIÓN Y SERVICIOS	70,942.66
4.2.1.1.7	0.136% DE LA RECAUDACIÓN FEDERAL PARTICIPABLE	0.00
4.2.1.1.8	3.17% SOBRE EXTRACCIÓN DE PETRÓLEO	0.00
4.2.1.1.9	GASOLINAS Y DIÉSEL	202,869.22
4.2.1.1.10	FONDO DEL IMPUESTO SOBRE LA RENTA	492,294.00
4.2.1.1.11	FONDO DE ESTABILIZACIÓN DE LOS INGRESOS DE LAS ENTIDADES FEDERATIVAS	0.00
4.2.1.2	APORTACIONES	18,409,660.78
4.2.1.2.1	FONDO DE APORTACIONES PARA LA NÓMINA EDUCATIVA Y GASTO OPERATIVO	0.00
4.2.1.2.2	FONDO DE APORTACIONES PARA LOS SERVICIOS DE SALUD	0.00
4.2.1.2.3	FONDO DE APORTACIONES PARA LA INFRAESTRUCTURA SOCIAL	14,783,048.00
4.2.1.2.4	FONDO DE APORTACIONES PARA EL FORTALECIMIENTO DE LOS MUNICIPIOS	3,626,612.78
4.2.1.2.5	FONDO DE APORTACIONES MÚLTIPLES	0.00
4.2.1.2.6	FONDO DE APORTACIONES PARA LA EDUCACIÓN TECNOLÓGICA Y DE ADULTOS	0.00
4.2.1.2.7	FONDO DE APORTACIONES PARA LA SEGURIDAD PÚBLICA DE LOS ESTADOS Y DEL DISTRITO FEDERAL	0.00
4.2.1.2.8	FONDO DE APORTACIONES PARA EL FORTALECIMIENTO DE LAS ENTIDADES FEDERATIVAS	0.00
4.2.1.3	CONVENIOS	0.00
4.2.1.3.1	CONVENIOS DE PROTECCIÓN SOCIAL EN SALUD	0.00

MUNICIPIO DE ZITLALTEPEC DE TRINIDAD SÁNCHEZ SANTOS TLAXCALA

NOTAS AL ESTADO DE ACTIVIDADES

Al 30 de Agosto de 2021

(Cifras en pesos)


4.2.1.3.2	CONVENIOS DE DESCENTRALIZACIÓN	0.00
4.2.1.3.3	CONVENIOS DE REASIGNACIÓN	0.00
4.2.1.3.4	OTROS CONVENIOS Y SUBSIDIOS	0.00
4.2.1.4	INCENTIVOS DERIVADOS DE LA COLABORACIÓN FISCAL	446,715.13
4.2.1.4.1	TENENCIA O USO DE VEHÍCULOS	0.00
4.2.1.4.2	FONDO DE COMPENSACIÓN ISAN	12,762.78
4.2.1.4.3	IMPUESTO SOBRE AUTOMÓVILES NUEVOS	52,447.52
4.2.1.4.4	FONDO DE COMPENSACIÓN DE REPECOS-INTERMEDIOS	0.00
4.2.1.4.5	OTROS INCENTIVOS ECONÓMICOS	381,504.83
4.2.1.5	FONDOS DISTINTOS DE APORTACIONES	0.00
4.2.1.5.1	FONDO PARA ENTIDADES FEDERATIVAS Y MUNICIPIOS PRODUCTORES DE HIDROCARBUROS	0.00
4.2.1.5.2	FONDO MINERO	0.00
4.2.2	TRANSFERENCIAS, ASIGNACIONES, SUBSIDIOS Y SUBVENCIONES Y PENSIONES Y JUBILACIONES	0.00
4.2.2.1	TRANSFERENCIAS INTERNAS Y ASIGNACIONES DEL SECTOR PÚBLICO	0.00
4.2.2.3	SUBSIDIOS Y SUBVENCIONES	0.00
4.2.2.3.1	SUBSIDIOS Y SUBVENCIONES	0.00
4.2.2.5	PENSIONES Y JUBILACIONES	0.00
4.2.2.7	TRANSFERENCIAS DEL FONDO MEXICANO DEL PETRÓLEO PARA LA ESTABILIZACIÓN Y EL DESARROLLO	0.00
	TOTAL	33,050,470.55

EA-03 OTROS INGRESOS Y BENEFICIOS:

Cuenta	Nombre de la Cuenta	Monto	Naturaleza
4.3	OTROS INGRESOS Y BENEFICIOS	0.00	
.1	INGRESOS FINANCIEROS	0.00	
3.1.1	INTERESES GANADOS DE TÍTULOS, VALORES Y DEMÁS INSTRUMENTOS FINANCIEROS	0.00	
4.3.1.9	OTROS INGRESOS FINANCIEROS	0.00	
4.3.2	INCREMENTO POR VARIACIÓN DE INVENTARIOS	0.00	
4.3.2.1	INCREMENTO POR VARIACIÓN DE INVENTARIOS DE MERCANCÍAS PARA VENTA	0.00	
4.3.2.2	INCREMENTO POR VARIACIÓN DE INVENTARIOS DE MERCANCÍAS TERMINADAS	0.00	
4.3.2.3	INCREMENTO POR VARIACIÓN DE INVENTARIOS DE MERCANCÍAS EN PROCESO DE ELABORACIÓN	0.00	
4.3.2.4	INCREMENTO POR VARIACIÓN DE INVENTARIOS DE MATERIAS PRIMAS, MATERIALES Y SUMINISTROS PARA PRODUCCIÓN	0.00	
4.3.2.5	INCREMENTO POR VARIACIÓN DE ALMACÉN DE MATERIAS PRIMAS, MATERIALES Y SUMINISTROS DE CONSUMO	0.00	
4.3.3	DISMINUCIÓN DEL EXCESO DE ESTIMACIONES POR PÉRDIDA O DETERIORO U OBSOLESCENCIA	0.00	
4.3.3.1	DISMINUCIÓN DEL EXCESO DE ESTIMACIONES POR PÉRDIDA O DETERIORO U OBSOLESCENCIA	0.00	
4.3.4	DISMINUCIÓN DEL EXCESO DE PROVISIONES	0.00	
4.3.4.1	DISMINUCIÓN DEL EXCESO EN PROVISIONES	0.00	
4.3.9	OTROS INGRESOS Y BENEFICIOS VARIOS	0.00	
4.3.9.2	BONIFICACIONES Y DESCUENTOS OBTENIDOS	0.00	
4.3.9.3	DIFERENCIAS POR TIPO DE CAMBIO A FAVOR	0.00	

MUNICIPIO DE ZITLALTEPEC DE TRINIDAD SÁNCHEZ SANTOS TLAXCALA

NOTAS AL ESTADO DE ACTIVIDADES
Al 30 de Agosto de 2021
(Cifras en pesos)



4.3.9.4	DIFERENCIAS DE COTIZACIONES A FAVOR EN VALORES NEGOCIABLES	0.00	_____
4.3.9.5	RESULTADO POR POSICIÓN MONETARIA	0.00	_____
4.3.9.6	UTILIDADES POR PARTICIPACIÓN PATRIMONIAL	0.00	_____
4.3.9.7	DIFERENCIAS POR REESTRUCTURACIÓN DE DEUDA PÚBLICA A FAVOR	0.00	_____
4.3.9.9	OTROS INGRESOS Y BENEFICIOS VARIOS	0.00	_____
3.9.9.1	2020	0.00	_____
	TOTAL	0.00	_____

EA-04 GASTOS Y OTRAS PÉRDIDAS:

Cuenta	Nombre de la Cuenta	Monto	%
5.1	GASTOS DE FUNCIONAMIENTO	17,068,398.67	39.13
5.1.1	SERVICIOS PERSONALES	10,108,836.20	23.18
5.1.1.1	REMUNERACIONES AL PERSONAL DE CARÁCTER PERMANENTE	6,928,886.70	15.88
5.1.1.1.1	DIETAS	1,000,689.22	2.29
5.1.1.1.2	HABERES	0.00	0.00
5.1.1.1.3	SUELDOS A FUNCIONARIOS	682,948.67	1.57
5.1.1.1.4	SUELDOS AL PERSONAL	4,678,106.03	10.72
5.1.1.1.5	SUELDOS A TRABAJADORES	567,142.78	1.30
5.1.1.1.6	SUELDOS AL MAGISTERIO	0.00	0.00
5.1.1.1.7	REMUNER. POR ADSCRIP. LAB. E/L EXTRANJERO	0.00	0.00
5.1.1.2	REMUNERACIONES AL PERSONAL DE CARÁCTER TRANSITORIO	0.00	0.00
5.1.1.2.1	HONORARIOS ASIMILABLES A SALARIOS	0.00	0.00
5.1.1.2.2	SUELDOS AL PERSONAL EVENTUAL	0.00	0.00
5.1.1.2.3	SUELDOS AL MAGISTERIO EVETUAL	0.00	0.00
5.1.1.2.4	RETRIBUC. P/SERVICIOS D/CARÁCTER SOCIAL	0.00	0.00
5.1.1.2.5	RETRIB. A REP.TRAB. Y PAT.E/L JTA D/CONC.	0.00	0.00
5.1.1.3	REMUNERACIONES ADICIONALES Y ESPECIALES	1,294,479.20	2.97
5.1.1.3.1	PRIMA QUINQUENAL	10,048.00	0.02
5.1.1.3.2	PRIMA QUINQUENAL AL MAGISTERIO	0.00	0.00
5.1.1.3.3	PRIMA VACACIONAL A FUNCIONARIOS	0.00	0.00
5.1.1.3.4	PRIMA VACACIONAL AL PERSONAL	162,189.40	0.37
5.1.1.3.5	PRIMA VACACIONAL A TRABAJADORES	60,326.00	0.14
5.1.1.3.6	PRIMA VACACIONAL AL MAGISTERIO	0.00	0.00
5.1.1.3.7	PRIMA VACACIONAL AL PERSONAL EVENTUAL	0.00	0.00
5.1.1.3.8	PRIMA VACACIONAL AL MAGISTERIO EVENTUAL	0.00	0.00
5.1.1.3.9	GRATIFICACIÓN FIN DE AÑO FUNCIONARIOS	0.00	0.00
5.1.1.3.A	GRATIFICACIÓN FIN DE AÑO AL PERSONAL	0.00	0.00
5.1.1.3.B	GRATIFICACIÓN FIN DE AÑO TRABAJADORES	0.00	0.00
5.1.1.3.C	GRATIFICACIÓN FIN DE AÑO A MAGISTERIO	0.00	0.00
5.1.1.3.D	GRATIF. FIN D/AÑO A/PERSONAL D/HONOR	0.00	0.00
5.1.1.3.E	GRATIFIC. FIN DE AÑO AL MAGIST. EVENTUAL	0.00	0.00
5.1.1.3.F	GRATIFICACIÓN A PERSONAL DE HONORARIOS	0.00	0.00
5.1.1.3.G	HORAS EXTRAORDINARIAS	0.00	0.00
5.1.1.3.H	COMPENSACIONES Y OTRAS PRESTACIONES	1,040,000.00	2.38
5.1.1.3.I	COMPENSACIONES AL PERSONAL	0.00	0.00
5.1.1.3.J	COMPENSACIONES A TRABAJADORES	21,915.80	0.05
5.1.1.3.K	COMPENSACIONES A MAGISTERIO	0.00	0.00
5.1.1.3.L	COMPENSAC. D/EST.LICENC.Y TIT. A/MAGIST.	0.00	0.00
5.1.1.3.M	COMPENSACIÓN POR MATERIAL DIDÁCTICO	0.00	0.00
5.1.1.3.N	COMPENSACIÓN AL PERSONAL EVENTUAL	0.00	0.00
5.1.1.3.O	COMPENSACIONES A MAGISTERIO EVENTUAL	0.00	0.00

MUNICIPIO DE ZITLALTEPEC DE TRINIDAD SÁNCHEZ SANTOS TLAXCALA

NOTAS AL ESTADO DE ACTIVIDADES
Al 30 de Agosto de 2021
(Cifras en pesos)



5.1.1.3.P	COMPENS. MAT. DIDÁCTICO MAGIST. EVENTUAL	0.00	0.00
5.1.1.3.Q	ASIGNACIÓN DOCENTE	0.00	0.00
5.1.1.3.R	ASIGNACIÓN PEDAGÓGICA MAGIST. EVENTUAL	0.00	0.00
5.1.1.3.S	ASIGNACIÓN POR ACTOS DE FISCALIZACIÓN	0.00	0.00
5.1.1.3.T	ASIGNACIÓN POR SUPERVISIÓN	0.00	0.00
5.1.1.3.U	ASIGNACIÓN POR ACTOS DE INSPECCIÓN	0.00	0.00
5.1.1.3.V	SOBREHABERES	0.00	0.00
5.1.1.3.W	ASIG. TÉC. MANDO, COM. VUELO Y TEC. ESPEC.	0.00	0.00
5.1.1.3.X	HONORARIOS ESPECIALES	0.00	0.00
5.1.1.3.Y	PART. VIG. CUMP. D/LAS LEY. Y CUST. VAL.	0.00	0.00
1.1.4	SEGURIDAD SOCIAL	0.00	0.00
1.1.4.1	APORTACIONES DE SEGURIDAD SOCIAL	0.00	0.00
5.1.1.4.2	APORTACIONES A FONDOS DE VIVIENDA	0.00	0.00
5.1.1.4.3	CUOTAS SEGURO DE RETIRO TRABAJADORES	0.00	0.00
5.1.1.4.4	CUOTAS SEGURO DE RETIRO A MAGISTERIO	0.00	0.00
5.1.1.4.5	CUOTAS SEGURO DE VIDA A FUNCIONARIOS	0.00	0.00
5.1.1.4.6	CUOTAS SEGURO DE VIDA AL PERSONAL	0.00	0.00
5.1.1.4.7	CUOTAS SEGURO DE VIDA A TRABAJADORES	0.00	0.00
5.1.1.4.8	CUOTAS SEGURO DE VIDA AL MAGISTERIO	0.00	0.00
5.1.1.5	OTRAS PRESTACIONES SOCIALES Y ECONÓMICAS	1,885,470.30	4.32
5.1.1.5.1	CUOTAS P/EL FDO D/AHORRO Y FDO D/TRABAJO	0.00	0.00
5.1.1.5.2	INDEMNIZACIÓN Y LIQUID. A FUNCIONARIOS	0.00	0.00
5.1.1.5.3	INDEMNIZACIÓN Y LIQUIDACIÓN AL PERSONAL	1,733,041.60	3.97
5.1.1.5.4	INDEMNIZACIÓN Y LIQUID. A TRABAJADORES	0.00	0.00
5.1.1.5.5	PRESTACIONES Y HABERES DE RETIRO	0.00	0.00
5.1.1.5.6	OTRAS PREST. CONTRACT. A TRABAJADORES	81,330.30	0.19
5.1.1.5.7	OTRAS PREST. CONTRACT. MAGISTERIO	0.00	0.00
5.1.1.5.8	OTRAS PREST. CONTRACT. A MAGIST. EVENT.	0.00	0.00
5.1.1.5.9	SERVICIO MÉDICO A FUNCIONARIOS	0.00	0.00
5.1.1.5.A	SERVICIO MÉDICO AL PERSONAL	2,600.00	0.01
5.1.1.5.B	SERVICIO MÉDICO A TRABAJADORES	0.00	0.00
5.1.1.5.C	SERVICIO MÉDICO A MAGISTERIO	0.00	0.00
1.1.5.D	APOYOS A LA CAPAC. D/LOS SERVID. PÚB.	0.00	0.00
1.1.5.E	CUOTAS DESPENSA A FUNCIONARIOS	0.00	0.00
1.1.5.F	CUOTAS DESPENSA AL PERSONAL	0.00	0.00
5.1.1.5.G	CUOTAS DESPENSA A TRABAJADORES	68,498.40	0.16
5.1.1.5.H	CUOTAS DESPENSA AL MAGISTERIO	0.00	0.00
5.1.1.5.I	CUOTAS DESPENSA AL PERSONAL EVENTUAL	0.00	0.00
5.1.1.5.J	CUOTAS DESPENSA AL MAGISTERIO EVENTUAL	0.00	0.00
5.1.1.5.K	APORTACIÓN A PENSIONES DE FUNCIONARIOS	0.00	0.00
5.1.1.5.L	APORTACIÓN A PENSIONES DEL PERSONAL	0.00	0.00
5.1.1.5.M	APORTACIÓN A PENSIONES POR TRABAJADORES	0.00	0.00
5.1.1.5.N	APORTACIÓN A PENSIONES POR MAGISTERIO	0.00	0.00
5.1.1.6	PAGO DE ESTÍMULOS A SERVIDORES PÚBLICOS	0.00	0.00
5.1.1.6.1	PREV. CARACT. LAB. ECON. Y SEG. SOCIAL	0.00	0.00
5.1.1.6.2	ESTÍMULOS	0.00	0.00
5.1.1.6.3	RECOMPENSAS	2,651,035.55	6.08
5.1.2	MATERIALES Y SUMINISTROS	948,013.44	2.17
5.1.2.1	MATERIALES DE ADMINISTRACIÓN, EMISIÓN DE DOCUMENTOS Y ARTÍCULOS OFICIALES		
5.1.2.1.1	MATERIALES, UTIL. Y EQPOS MEN. D/OFICINA	393,081.80	0.90
5.1.2.1.2	MATERIALES Y ÚTILES D/IMPRES. Y REPROD.	264,498.79	0.61
5.1.2.1.3	MATERIAL ESTADÍSTICO Y GEOGRÁFICO	0.00	0.00
5.1.2.1.4	MAT. UTIL. Y EQPOS MEN. TECN. D/L INF. Y COM.	38,872.08	0.09
5.1.2.1.5	MATERIAL IMPRESO E INFORMACIÓN DIGITAL	112,641.77	0.26
5.1.2.1.6	MATERIAL DE LIMPIEZA	55,124.30	0.13
5.1.2.1.7	MATERIALES Y ÚTILES DE ENSEÑANZA	0.00	0.00
5.1.2.1.8	MAT. P/EL REG. E INDENT. BIENES Y PERS.	83,794.70	0.19

MUNICIPIO DE ZITLALTEPEC DE TRINIDAD SÁNCHEZ SANTOS TLAXCALA

NOTAS AL ESTADO DE ACTIVIDADES
Al 30 de Agosto de 2021
(Cifras en pesos)



5.1.2.2	ALIMENTOS Y UTENSILIOS	11,529.16	0.03
5.1.2.2.1	PRODUCTOS ALIMENTICIOS PARA PERSONAS	8,238.15	0.02
5.1.2.2.2	PRODUCTOS ALIMENTICIOS PARA ANIMALES	0.00	0.00
5.1.2.2.3	UTENSILIOS P/EL SERVICIO. D/ALIMENT.	3,291.01	0.01
5.1.2.3	MATERIAS PRIMAS Y MATERIALES DE PRODUCCIÓN Y COMERCIALIZACIÓN	0.00	0.00
5.1.2.3.1	PROD.ALIMENT.AGROP.Y FOREST.ADQ. C/M.P.	0.00	0.00
5.1.2.3.2	INSUMOS TEXT. ADQ. COMO MATERIA PRIMA	0.00	0.00
5.1.2.3.3	PROD. D/PAPEL,CARTÓN E IMPRES.ADQ.C/M.P.	0.00	0.00
5.1.2.3.4	COMB.LUB.ADIT.CARB.Y DERIV.ADQ.C/M.P.	0.00	0.00
5.1.2.3.5	PROD. QUÍM. FARM. Y LAB. ADQ. COMO M.P.	0.00	0.00
5.1.2.3.6	PROD.MET. BASE D/MIN.NO MET.ADQ.C/M.P.	0.00	0.00
5.1.2.3.7	PROD.D/CUERO,PIEL.PLÁST.HULE ADQ.C/M.P.	0.00	0.00
5.1.2.3.8	MERCANCIAS ADQ.P/SU COMERCIALIZACIÓN	0.00	0.00
5.1.2.3.9	OTROS PRODUCTOS ADQ.C/MATERIA PRIMA	0.00	0.00
5.1.2.4	MATERIALES Y ARTÍCULOS DE CONSTRUCCIÓN Y DE REPARACIÓN	310,858.67	0.71
5.1.2.4.1	PRODUCTOS MINERALES NO METÁLICOS	0.00	0.00
5.1.2.4.2	CEMENTO Y PRODUCTOS DE CONCRETO	0.00	0.00
5.1.2.4.3	CAL, YESO Y PRODUCTOS DE YESO	0.00	0.00
5.1.2.4.4	MADERA Y PRODUCTOS DE MADERA	0.00	0.00
5.1.2.4.5	VIDRIO Y PRODUCTOS DE VIDRIO	0.00	0.00
5.1.2.4.6	MATERIAL ELÉCTRICO Y ELECTRÓNICO	230,858.67	0.53
5.1.2.4.7	ARTÍCULOS METÁLICOS PARA LA CONSTRUCCIÓN	0.00	0.00
5.1.2.4.8	MATERIALES COMPLEMENTARIOS	0.00	0.00
5.1.2.4.9	OTROS MATERIALES Y ART.D/CONST.Y REPAR.	80,000.00	0.18
5.1.2.5	PRODUCTOS QUÍMICOS, FARMACÉUTICOS Y DE LABORATORIO	105,756.04	0.24
5.1.2.5.1	PRODUCTOS QUÍMICOS BÁSICOS	0.00	0.00
5.1.2.5.2	FERTILIZANTES, PESTIC.Y OTROS AGROQ.	0.00	0.00
5.1.2.5.3	MEDICINAS Y PRODUCTOS FARMACÉUTICOS	38,976.00	0.09
5.1.2.5.4	MATERIALES, ACCES.Y SUMIN.MÉDICOS	62,372.04	0.14
5.1.2.5.5	MATERIALES, ACCES.Y SUMIN.D/LABORATORIO	4,408.00	0.01
5.1.2.5.6	FIBRAS SINT.HULES, PLÁST.Y DERIVADOS	0.00	0.00
5.1.2.5.7	OTROS PRODUCTOS QUÍMICOS	0.00	0.00
5.1.2.6	COMBUSTIBLES, LUBRICANTES Y ADITIVOS	1,219,825.00	2.80
5.1.2.6.1	COMBUSTIBLES, LUBRICANTES Y ADITIVOS	1,219,825.00	2.80
5.1.2.6.2	CARBÓN Y SUS DERIVADOS	0.00	0.00
5.1.2.7	VESTUARIO, BLANCOS, PRENDAS DE PROTECCIÓN Y ARTÍCULOS DEPORTIVOS	29,938.25	0.07
5.1.2.7.1	VESTUARIO Y UNIFORMES	1,469.53	0.00
5.1.2.7.2	PRENDAS DE SEG. Y PROT. PERSONAL	28,468.72	0.07
5.1.2.7.3	ARTÍCULOS DEPORTIVOS	0.00	0.00
5.1.2.7.4	PRODUCTOS TEXTILES	0.00	0.00
5.1.2.7.5	BLANC.Y OTROS PROD.TEXT.EXC.PREND.D/VES.	0.00	0.00
5.1.2.8	MATERIALES Y SUMINISTROS PARA SEGURIDAD	0.00	0.00
5.1.2.8.1	SUSTANCIAS Y MATERIALES EXPLOSIVOS	0.00	0.00
5.1.2.8.2	MATERIALES DE SEGURIDAD PÚBLICA	0.00	0.00
5.1.2.8.3	PRENDAS D/PROT.P/SEG. PÚB.Y NACIONAL	0.00	0.00
5.1.2.9	HERRAMIENTAS, REFACCIONES Y ACCESORIOS MENORES	25,114.99	0.06
5.1.2.9.1	HERRAMIENTAS MENORES	25,114.99	0.06
5.1.2.9.2	REFACCIONES Y ACCES. MEN. D/EDIFICIOS	0.00	0.00
5.1.2.9.3	REF.Y ACC.MEN.MOB.EQPO D/ADM.EDUC.Y REC.	0.00	0.00
5.1.2.9.4	REF.Y ACC.MEN.EQPO D/CÓMP.Y TEC. D/INF.	0.00	0.00
5.1.2.9.5	REF.Y ACC.MEN.D/EQPO E INST.MÉD.Y D/LAB.	0.00	0.00
5.1.2.9.6	REFACCIONES Y ACCES.MEN.D/EQPO D/TRANSP.	0.00	0.00
5.1.2.9.7	REFACCIONES Y ACC.MEN.EQPO DEF.Y SEG.	0.00	0.00

MUNICIPIO DE ZITLALTEPEC DE TRINIDAD SÁNCHEZ SANTOS TLAXCALA

NOTAS AL ESTADO DE ACTIVIDADES

Al 30 de Agosto de 2021

(Cifras en pesos)



5.1.2.9.8	REFACCIONES Y ACC. MEN.D/MAQ.Y OTROS EQ	0.00	0.00
5.1.2.9.9	REFAC.Y OTROS ACC.MEN.OTROS BIEN.MUEB	0.00	0.00
5.1.3	SERVICIOS GENERALES	4,308,526.92	9.88
5.1.3.1	SERVICIOS BÁSICOS	2,512,781.02	5.76
5.1.3.1.1	ENERGÍA ELÉCTRICA	2,495,690.30	5.72
5.1.3.1.2	GAS	156.72	0.00
5.1.3.1.3	AGUA	0.00	0.00
5.1.3.1.4	TELEFONÍA TRADICIONAL	9,974.00	0.02
5.1.3.1.5	TELEFONÍA CELULAR	0.00	0.00
5.1.3.1.6	SERVICIOS DE TELECOM. Y SATÉLITES	0.00	0.00
5.1.3.1.7	SERV.D/ACC.D/INTER.REDES Y PROC.D/INF.	6,960.00	0.02
5.1.3.1.8	SERVICIOS POSTALES Y TELEGRÁFICOS	0.00	0.00
5.1.3.1.9	SERVICIOS INTEGRALES Y OTROS SERVICIOS	0.00	0.00
5.1.3.2	SERVICIOS DE ARRENDAMIENTO	0.00	0.00
5.1.3.2.1	ARRENDAMIENTO DE TERRENOS	0.00	0.00
5.1.3.2.2	ARRENDAMIENTO DE EDIFICIOS	0.00	0.00
5.1.3.2.3	ARREND.D/MOB.Y EPO.D/ADMÓN.EDUC.Y REC.	0.00	0.00
5.1.3.2.4	ARREND. D/EQUIPO E INST. MÉD. Y D/LAB.	0.00	0.00
5.1.3.2.5	ARRENDAMIENTO DE EQUIPO DE TRANSPORTE	0.00	0.00
5.1.3.2.6	ARRENDAMIENTO D/MAQ. OTROS EQPOS Y HERR.	0.00	0.00
5.1.3.2.7	ARRENDAMIENTOS DE ACTIVOS INTANGIBLES	0.00	0.00
5.1.3.2.8	ARRENDAMIENTO FINANCIERO	0.00	0.00
5.1.3.2.9	OTROS ARRENDAMIENTOS	0.00	0.00
5.1.3.3	SERVICIOS PROFESIONALES, CIENTÍFICOS Y TÉCNICOS Y OTROS SERVICIOS	166,088.63	0.38
5.1.3.3.1	SERV. LEG.D/CONT.AUDIT.Y RELACIONADOS	0.00	0.00
5.1.3.3.2	SERV.D/DIS.ARQ. ING.Y ACTIV.RELACIONADAS	0.00	0.00
5.1.3.3.3	SERV.D/CONS.ADVA.PROC.TÉC.Y TEC.D/L INF.	0.00	0.00
5.1.3.3.4	SERVICIOS DE CAPACITACIÓN	0.00	0.00
5.1.3.3.5	SERV.D/INVEST.CIENT.Y DESARROLLO	0.00	0.00
5.1.3.3.6	SERV.D/APOYO ADM.TRAD.FOT.E IMPRES.	96,488.63	0.22
5.1.3.3.7	SERVICIOS DE PROTECCIÓN Y SEGURIDAD	0.00	0.00
5.1.3.3.8	SERVICIOS DE VIGILANCIA	0.00	0.00
5.1.3.3.9	SERV. PROFES.CIENT.Y TÉCN.INTEGRALES	69,600.00	0.16
5.1.3.4	SERVICIOS FINANCIEROS, BANCARIOS Y COMERCIALES	0.00	0.00
5.1.3.4.1	SERVICIOS FINAN.Y BANCARIOS	0.00	0.00
5.1.3.4.2	SERV.D/COB.INVEST.CRED.Y SIMILAR	0.00	0.00
5.1.3.4.3	SERV.D/RECAUD.TRASL.Y CUST.D/VALORES	0.00	0.00
5.1.3.4.4	SEGUROS D/RESPONS.PATRIM.Y FIANZAS	0.00	0.00
5.1.3.4.5	SEGURO DE BIENES PATRIMONIALES	0.00	0.00
5.1.3.4.6	ALMACENAJE, ENVASE Y EMBALAJE	0.00	0.00
5.1.3.4.7	FLETES Y MANIOBRAS	0.00	0.00
5.1.3.4.8	COMISIONES POR VENTAS	0.00	0.00
5.1.3.4.9	SERV. FINANC.BANC.Y COMERC.INTEGRALES	0.00	0.00
5.1.3.5	SERVICIOS DE INSTALACIÓN, REPARACIÓN, MANTENIMIENTO Y CONSERVACIÓN	1,287,938.05	2.95
5.1.3.5.1	CONSERV.Y MANTTO MENOR D/INMUEBLES	160,828.12	0.37
5.1.3.5.2	INST.REP.Y MANT.MOB.Y EQ.ADM.EDUC.Y REC.	0.00	0.00
5.1.3.5.3	INST.REP.Y MANT.EQ.COM.Y TEC.D/L INF.	172,735.18	0.40
5.1.3.5.4	INST.REP.Y MANTTO.D/EQ.E INST.MÉD.Y LAB.	0.00	0.00
5.1.3.5.5	REPAR.Y MANTTO D/EQ.D/TRANSPORTE	575,582.75	1.32
5.1.3.5.6	REP.Y MANTTO D/EQ.D/DEF.Y SEGURIDAD	0.00	0.00
5.1.3.5.7	INST.REP.Y MANT.D/MAQ.OTROS EQ.Y HERR.	0.00	0.00
5.1.3.5.8	SERV.D/LIMPIEZA Y MANEJO DE DESECHOS	0.00	0.00
5.1.3.5.9	SERVICIOS DE JARDINERÍA Y FUMIGACIÓN	378,792.00	0.87
5.1.3.6	SERVICIOS DE COMUNICACIÓN SOCIAL Y PUBLICIDAD	50,007.58	0.11

MUNICIPIO DE ZITLALTEPEC DE TRINIDAD SÁNCHEZ SANTOS TLAXCALA

NOTAS AL ESTADO DE ACTIVIDADES

Al 30 de Agosto de 2021

(Cifras en pesos)

5.1.3.6.1	DIF.RAD.TV.Y MED.D/MEN.S/PRO.ACT.GUB	50,007.58	0.11
5.1.3.6.2	DIF.RAD.TV.Y MED.MEN.COM.PROM.VTA B	0.00	0.00
5.1.3.6.3	SERV.D/CREAT.PREP.Y PRO.PUB.EXC.INT.	0.00	0.00
5.1.3.6.4	SERVICIOS DE REVELADO DE FOTOGRAFÍAS	0.00	0.00
5.1.3.6.5	SERVICIOS D/LA IND.FÍLM.D/SON.Y D/VIDEO	0.00	0.00
5.1.3.6.6	SERV.D/CREAC. Y DIF.CONT.EXC.ATRAV.ING	0.00	0.00
5.1.3.6.7	OTROS SERVICIOS DE INFORMACIÓN	0.00	0.00
1.3.7	SERVICIOS DE TRASLADO Y VIÁTICOS	6,945.00	0.02
1.3.7.1	PASAJES AÉREOS	0.00	0.00
1.3.7.2	PASAJES TERRESTRES	6,945.00	0.02
1.3.7.3	PASAJES MARÍTIMOS, LACUSTRES Y FLUVIALES	0.00	0.00
5.1.3.7.4	AUTOTRANSPORTE	0.00	0.00
5.1.3.7.5	VIÁTICOS EN EL PAÍS	0.00	0.00
5.1.3.7.6	VIÁTICOS EN EL EXTRANJERO	0.00	0.00
5.1.3.7.7	GASTOS D/INST.Y TRASLADO D/MENAJE	0.00	0.00
5.1.3.7.8	SERVICIOS INTEGR.D/TRASL.Y VIÁTICOS	0.00	0.00
5.1.3.7.9	OTROS SERVICIOS DE TRASLADO Y HOSPEDAJE	0.00	0.00
5.1.3.8	SERVICIOS OFICIALES	217,698.64	0.50
5.1.3.8.1	GASTOS DE CEREMONIAL	0.00	0.00
5.1.3.8.2	GASTOS DE ORDEN SOCIAL Y CULTURAL	217,698.64	0.50
5.1.3.8.3	CONGRESOS Y CONVENCIONES	0.00	0.00
5.1.3.8.4	EXPOSICIONES	0.00	0.00
5.1.3.8.5	GASTOS DE REPRESENTACIÓN	0.00	0.00
5.1.3.9	OTROS SERVICIOS GENERALES	67,068.00	0.15
5.1.3.9.1	SERVICIOS FUNERARIOS Y DE CEMENTERIOS	0.00	0.00
5.1.3.9.2	IMPUESTOS Y DERECHOS	67,068.00	0.15
5.1.3.9.3	IMPUESTOS Y DERECHOS DE IMPORTACIÓN	0.00	0.00
5.1.3.9.4	SENTENCIAS Y RESOL.P/AUTOR.COMPETENTE	0.00	0.00
5.1.3.9.5	PENAS, MULTAS, ACCES.Y ACTUALIZACIONES	0.00	0.00
5.1.3.9.6	OTROS GASTOS POR RESPONSABILIDADES	0.00	0.00
5.1.3.9.7	UTILIDADES	0.00	0.00
1.3.9.8	IMP.S/ NOMINAS Y OTROS DER.REL. LABORAL	0.00	0.00
1.3.9.9	OTROS SERVICIOS GENERALES	0.00	0.00
2	TRANSFERENCIAS, ASIGNACIONES, SUBSIDIOS Y OTRAS AYUDAS	1,309,079.82	3.00
5.2.1	TRANSFERENCIAS INTERNAS Y ASIGNACIONES AL SECTOR PÚBLICO	0.00	0.00
5.2.1.1	ASIGNACIONES AL SECTOR PÚBLICO	0.00	0.00
5.2.1.1.1	ASIG.PRESUP.AL PODER EJECUTIVO	0.00	0.00
5.2.1.1.2	ASIG.PRESUP.AL PODER LEGISLATIVO	0.00	0.00
5.2.1.1.3	ASIG.PRESUP.AL PODER JUDICIAL	0.00	0.00
5.2.1.1.4	ASIG.PRESUP.A ÓRGANOS AUTÓNOMOS	0.00	0.00
5.2.1.2	TRANSFERENCIAS INTERNAS AL SECTOR PÚBLICO	0.00	0.00
5.2.1.2.1	TRANSF.INT.OT.ENT.PARAES.N/EMPR.N/FINAN.	0.00	0.00
5.2.1.2.2	TRANSF.INT.OT.ENT.PARAES.EMPR.Y N/FINAN	0.00	0.00
5.2.1.2.3	TRANSF.INT.OT.FID.PÚB.EMPR.Y N/FINAN	0.00	0.00
5.2.1.2.4	TRANSF.INT.OTOR.INST.PARAEST.PÚB.FINAN.	0.00	0.00
5.2.1.2.5	TRANSF.INT.OTOR.FID.PÚB.FINANCIEROS	0.00	0.00
5.2.2	TRANSFERENCIAS AL RESTO DEL SECTOR PÚBLICO	0.00	0.00
5.2.2.1	TRANSFERENCIAS A ENTIDADES PARAESTATALES	0.00	0.00
5.2.2.1.1	TRANSF.OT.ENT.PARAES.N/EMP. Y N/FINAN	0.00	0.00
5.2.2.1.2	TRANSF.OT.P/ENT.PARAES.EMP.Y N/FINAN.	0.00	0.00
5.2.2.1.3	TRANSF.OTOR.P/INST.PARAEST.PÚB.FINAN.	0.00	0.00
5.2.2.2	TRANSFERENCIAS A ENTIDADES FEDERATIVAS Y MUNICIPIOS	0.00	0.00
5.2.2.2.1	TRANSF.OTOR.ENTID.FEDER.Y MUNICIPIOS	0.00	0.00



MUNICIPIO DE ZITLALTEPEC DE TRINIDAD SÁNCHEZ SANTOS TLAXCALA

NOTAS AL ESTADO DE ACTIVIDADES
Al 30 de Agosto de 2021
(Cifras en pesos)



5.2.2.2.2	TRANSF.FID.D/ENTID.FEDER.Y MUNICIPIOS	0.00	0.00
5.2.3	SUBSIDIOS Y SUBVENCIONES	210,143.00	0.48
5.2.3.1	SUBSIDIOS	210,143.00	0.48
5.2.3.1.1	SUBSIDIOS A LA PRODUCCIÓN	0.00	0.00
5.2.3.1.2	SUBSIDIOS A LA DISTRIBUCIÓN	0.00	0.00
5.2.3.1.3	SUBSIDIOS A LA INVERSIÓN	0.00	0.00
5.2.3.1.4	SUBS. A LA PREST.D/SERVICIOS PÚBLICOS	210,143.00	0.48
5.2.3.1.5	SUBS.P/CUB.DIFER.D/TASAS DE INTERÉS	0.00	0.00
5.2.3.1.6	SUBSIDIOS A LA VIVIENDA	0.00	0.00
5.2.3.1.7	SUBSIDIOS A ENTID.FEDER.Y MUNICIPIOS	0.00	0.00
5.2.3.1.8	OTROS SUBSIDIOS	0.00	0.00
5.2.3.2	SUBVENCIONES	0.00	0.00
5.2.3.2.1	SUBVENCIONES AL CONSUMO	0.00	0.00
5.2.4	AYUDAS SOCIALES	1,098,936.82	2.52
5.2.4.1	AYUDAS SOCIALES A PERSONAS	1,057,698.38	2.42
5.2.4.1.1	AYUDAS SOCIALES A PERSONAS	1,057,698.38	2.42
5.2.4.2	BECAS	0.00	0.00
5.2.4.2.1	BECAS Y OTRAS AYUDAS P/PROG. D/CAPAC.	0.00	0.00
5.2.4.3	AYUDAS SOCIALES A INSTITUCIONES	41,238.44	0.09
5.2.4.3.1	AYUDAS SOC.A INSTIT. DE ENSEÑANZA	4,800.00	0.01
5.2.4.3.2	AYUDAS SOC.A ACTIV.CIENT.O ACADÉMICAS	0.00	0.00
5.2.4.3.3	AYUDAS SOC.A INSTIT.S/FINES DE LUCRO	36,438.44	0.08
5.2.4.3.4	AYUDAS SOCIALES A COOPERATIVAS	0.00	0.00
5.2.4.3.5	AYUDAS SOC.A ENTID.D/INTERÉS PÚBLICO	0.00	0.00
5.2.4.4	AYUDAS SOCIALES POR DESASTRES NATURALES Y OTROS SINIESTROS	0.00	0.00
5.2.4.4.1	AYUDAS P/DESAST.NATUR.Y OTROS SINIESTROS	0.00	0.00
5.2.5	PENSIONES Y JUBILACIONES	0.00	0.00
5.2.5.1	PENSIONES	0.00	0.00
5.2.5.1.1	PENSIONES	0.00	0.00
5.2.5.2	JUBILACIONES	0.00	0.00
5.2.5.2.1	JUBILACIONES	0.00	0.00
5.2.5.9	OTRAS PENSIONES Y JUBILACIONES	0.00	0.00
5.2.5.9.1	OTRAS PENSIONES Y JUBILACIONES	0.00	0.00
5.2.6	TRANSFERENCIAS A FIDEICOMISOS, MANDATOS Y CONTRATOS ANÁLOGOS	0.00	0.00
5.2.6.1	TRANSFERENCIAS A FIDEICOMISOS, MANDATOS Y CONTRATOS ANÁLOGOS AL GOBIERNO	0.00	0.00
5.2.6.1.1	TRANSF.A FID.D/PODER EJECUTIVO	0.00	0.00
5.2.6.1.2	TRANSF.A FID.D/PODER LEGISLATIVO	0.00	0.00
5.2.6.1.3	TRANSF.A FID.D/PODER JUDICIAL	0.00	0.00
5.2.6.2	TRANSFERENCIAS A FIDEICOMISOS, MANDATOS Y CONTRATOS ANÁLOGOS A ENTIDADES PARAESTATALES	0.00	0.00
5.2.6.2.1	TRANSF.FID.PUB.ENT.PAR.N/EMP.Y N/FINAN.	0.00	0.00
5.2.6.2.2	TRANSF.A FID.PÚB.ENT.PAR.EMP.Y NO FINAN.	0.00	0.00
5.2.6.2.3	TRANSF.A FID.D/INSTIT.PÚB.FINAN.	0.00	0.00
5.2.7	TRANSFERENCIAS A LA SEGURIDAD SOCIAL	0.00	0.00
5.2.7.1	TRANSFERENCIAS POR OBLIGACIONES DE LEY	0.00	0.00
5.2.7.1.1	TRANSFERENCIAS POR OBLIGACIÓN DE LEY	0.00	0.00
5.2.8	DONATIVOS	0.00	0.00
5.2.8.1	DONATIVOS A INSTITUCIONES SIN FINES DE LUCRO	0.00	0.00
5.2.8.1.1	DONATIVOS A INSTIT.SIN FINES DE LUCRO	0.00	0.00
5.2.8.2	DONATIVOS A ENTIDADES FEDERATIVAS Y MUNICIPIOS	0.00	0.00
5.2.8.2.1	DONATIVOS A ENTIDADES FEDERATIVAS	0.00	0.00
5.2.8.3	DONATIVOS A FIDEICOMISO, MANDATOS Y	0.00	0.00

MUNICIPIO DE ZITLALTEPEC DE TRINIDAD SÁNCHEZ SANTOS TLAXCALA

NOTAS AL ESTADO DE ACTIVIDADES
Al 30 de Agosto de 2021
(Cifras en pesos)

5.2.8.3.1	CONTRATOS ANÁLOGOS PRIVADOS	0.00	0.00
5.2.8.4	DONATIVOS A FIDEICOMISOS PRIVADOS	0.00	0.00
5.2.8.4.1	DONATIVOS A FIDEICOMISO, MANDATOS Y CONTRATOS ANÁLOGOS ESTATALES	0.00	0.00
5.2.8.5	DONATIVOS A FIDEICOMISOS ESTATALES	0.00	0.00
5.2.8.5.1	DONATIVOS INTERNACIONALES	0.00	0.00
2.9	DONATIVO A FIDEICOMISOS INTERNACIONALES	0.00	0.00
2.9.1	TRANSFERENCIAS AL EXTERIOR	0.00	0.00
2.9.1.1	TRANSFERENCIAS AL EXTERIOR A GOBIERNOS EXTRANJEROS Y ORGANISMOS INTERNACIONALES	0.00	0.00
2.9.1.2	TRANSFERENCIAS P/GOBIERNOS EXTRANJEROS	0.00	0.00
2.9.2	TRANSFERENCIA P/ORG. INTERNACIONALES	0.00	0.00
2.9.2.1	TRANSFERENCIAS AL SECTOR PRIVADO EXTERNO	0.00	0.00
2.9.2.2	TRANSF. P/EL SECTOR PRIVADO EXTERNO	0.00	0.00
5.3	PARTICIPACIONES Y APORTACIONES	525,109.13	1.20
5.3.1	PARTICIPACIONES	525,109.13	1.20
5.3.1.1	PARTICIPACIONES DE LA FEDERACIÓN A ENTIDADES FEDERATIVAS Y MUNICIPIOS	525,109.13	1.20
5.3.1.1.1	FONDO GENERAL DE PARTICIPACIONES	98,837.46	0.23
5.3.1.1.2	FONDO DE FOMENTO MUNICIPAL	426,271.67	0.98
5.3.1.1.3	OTROS CONCEP.PART.D/L FED.ENTID. FED.	0.00	0.00
5.3.1.1.4	OTROS CONCEP.PART.D/L FEDER.A MUNICIPIOS	0.00	0.00
5.3.1.1.5	CONVENIOS DE COLABORACIÓN ADMINISTRATIVA	0.00	0.00
5.3.1.2	PARTICIPACIONES DE LAS ENTIDADES FEDERATIVAS A LOS MUNICIPIOS	0.00	0.00
5.3.1.2.1	PARTIC.D/LAS ENTID. FEDER. A LOS MPIO	0.00	0.00
5.3.2	APORTACIONES	0.00	0.00
5.3.2.1	APORTACIONES DE LA FEDERACIÓN A ENTIDADES FEDERATIVAS Y MUNICIPIOS	0.00	0.00
5.3.2.1.1	APORTACIONES D/L FEDER.A/LAS ENTID.FED.	0.00	0.00
5.3.2.1.2	APORTACIONES D/L FED. A MUNICIPIOS	0.00	0.00
5.3.2.1.3	APORT.PREV.LEY.DECR.A/SIST.PROT.SOCIAL	0.00	0.00
5.3.2.1.4	APORT.PREV.LEY.DECR.COMP.ENT.FED.Y MPIO	0.00	0.00
5.3.2.2	APORTACIONES DE LAS ENTIDADES FEDERATIVAS A LOS MUNICIPIOS	0.00	0.00
5.3.2.2.1	APORTACIONES D/L ENTID.FED. A LOS MPIO	0.00	0.00
5.3.3	CONVENIOS	0.00	0.00
5.3.3.1	CONVENIOS DE REASIGNACIÓN	0.00	0.00
5.3.3.1.1	CONVENIOS DE REASIGNACIÓN	0.00	0.00
5.3.3.2	CONVENIOS DE DESCENTRALIZACIÓN Y OTROS	0.00	0.00
5.3.3.2.1	CONVENIOS DE DESCENTRALIZACIÓN	0.00	0.00
5.3.3.2.2	OTROS CONVENIOS	0.00	0.00
5.4	INTERESES, COMISIONES Y OTROS GASTOS DE LA DEUDA PÚBLICA	0.00	0.00
5.4.1	INTERESES DE LA DEUDA PÚBLICA	0.00	0.00
5.4.1.1	INTERESES DE LA DEUDA PÚBLICA INTERNA	0.00	0.00
5.4.1.1.1	INTERESES DEUDA INT.C/INSTIT.D/CRÉD.	0.00	0.00
5.4.1.1.2	INTERESES DERIV.D/L COLOC.D/TÍTUL.Y VAL.	0.00	0.00
5.4.1.1.3	INTERESES P/ARREND.FINAN.NACIONALES	0.00	0.00
5.4.1.2	INTERESES DE LA DEUDA PÚBLICA EXTERNA	0.00	0.00
5.4.1.2.1	INTERESES D/L DEUDA EXT.C/INSTIT.D/CRÉD.	0.00	0.00
5.4.1.2.2	INTERESES DEUDA C/ORG.FINAN.INTERN.	0.00	0.00
5.4.1.2.3	INTERESES DE LA DEUDA BILATERAL	0.00	0.00
5.4.1.2.4	INTERESES DERIV.COLOC.TÍTUL.Y VAL.EXT.	0.00	0.00
5.4.1.2.5	INTERESES P/ARREND.FINAN.INTERNAC.	0.00	0.00
5.4.2	COMISIONES DE LA DEUDA PÚBLICA	0.00	0.00
5.4.2.1	COMISIONES DE LA DEUDA PÚBLICA INTERNA	0.00	0.00
5.4.2.1.1	COMISIONES DE LA DEUDA PÚBLICA INTERNA	0.00	0.00



MUNICIPIO DE ZITLALTEPEC DE TRINIDAD SÁNCHEZ SANTOS TLAXCALA

NOTAS AL ESTADO DE ACTIVIDADES

Al 30 de Agosto de 2021

(Cifras en pesos)

TESORERIA MUNICIPAL

ESTADOS UNIDOS MEXICANOS
ZITLALTEPEC DE TRINIDAD
SÁNCHEZ SANTOS
TLAXCALA

2017 2021



5.4.2.2	COMISIONES DE LA DEUDA PÚBLICA EXTERNA	0.00	0.00
5.4.2.2.1	COMISIONES DE LA DEUDA PÚBLICA EXTERNA	0.00	0.00
5.4.3	GASTOS DE LA DEUDA PÚBLICA	0.00	0.00
5.4.3.1	GASTOS DE LA DEUDA PÚBLICA INTERNA	0.00	0.00
5.4.3.1.1	GASTOS DE LA DEUDA PÚBLICA INTERNA	0.00	0.00
5.4.3.2	GASTOS DE LA DEUDA PÚBLICA EXTERNA	0.00	0.00
5.4.3.2.1	GASTOS DE LA DEUDA PÚBLICA EXTERNA	0.00	0.00
5.4.3.2.1.4	COSTO POR COBERTURAS	0.00	0.00
5.4.4.1	COSTO POR COBERTURAS	0.00	0.00
5.4.4.1.1	COSTOS POR COBERTURAS	0.00	0.00
5.4.5	APOYOS FINANCIEROS	0.00	0.00
5.4.5.1	APOYOS FINANCIEROS A INTERMEDIARIOS	0.00	0.00
5.4.5.1.1	APOYOS A INTERMEDIARIOS FINANCIEROS	0.00	0.00
5.4.5.2	APOYO FINANCIEROS A AHORRADORES Y DEUDORES DEL SISTEMA FINANCIERO NACIONAL	0.00	0.00
5.4.5.2.1	APOYOS A AHORR.Y DEUD.D/SIST.FINAN.NAC.	0.00	0.00
5.5	OTROS GASTOS Y PERDIDAS EXTRAORDINARIAS	0.00	0.00
5.5.1	ESTIMACIONES, DEPRECIACIONES, DETERIOROS, OBSOLESCENCIA Y AMORTIZACIONES	0.00	0.00
5.5.1.1	ESTIMACIONES POR PÉRDIDA O DETERIORO DE ACTIVOS CIRCULANTES	0.00	0.00
5.5.1.2	ESTIMACIONES POR PÉRDIDA O DETERIORO DE ACTIVO NO CIRCULANTE	0.00	0.00
5.5.1.3	DEPRECIACIÓN DE BIENES INMUEBLES	0.00	0.00
5.5.1.3.1	TERRENOS	0.00	0.00
5.5.1.3.2	VIVIENDAS	0.00	0.00
5.5.1.3.3	EDIFICIOS NO RESIDENCIALES	0.00	0.00
5.5.1.3.4	OTROS BIENES INMUEBLES	0.00	0.00
5.5.1.4	DEPRECIACIÓN DE INFRAESTRUCTURA	0.00	0.00
5.5.1.4.1	INFRAESTRUCTURA CARRETERA	0.00	0.00
5.5.1.4.2	INFRAESTRUCTURA FERROVIARIA Y MULTIMODAL	0.00	0.00
5.5.1.4.3	INFRAESTRUCTURA PORTUARIA	0.00	0.00
5.5.1.4.4	INFRAESTRUCTURA AEROPORTUARIA	0.00	0.00
5.5.1.4.5	INFRAESTRUCTURA DE TELECOMUNICACIONES	0.00	0.00
5.5.1.4.6	INFRA. DE AGUA POTABLE, SANEAM.HIDROAG. Y CTRL DE INUNDAC.	0.00	0.00
5.5.1.4.7	INFRAESTRUCTURA ELÉCTRICA	0.00	0.00
5.5.1.4.8	INFRAESTRUCTURA DE PRODUCCIÓN DE HIDROCARBUROS	0.00	0.00
5.5.1.4.9	INFRAEST. DE REFIN, GAS Y PETROQUIMICA	0.00	0.00
5.5.1.5	DEPRECIACIÓN DE BIENES MUEBLES	0.00	0.00
5.5.1.5.1	MUEBLES DE OFICINA Y ESTANTERÍA	0.00	0.00
5.5.1.5.2	MUEBLES EXCEPTO DE OFICINA Y ESTANTERÍA	0.00	0.00
5.5.1.5.3	BIENES ARTÍSTICOS, CULT.Y CIENTÍFICOS	0.00	0.00
5.5.1.5.4	OBJETOS DE VALOR	0.00	0.00
5.5.1.5.5	EQUIPO DE CÓMP.Y D/TECN.D/LA INFORMACIÓN	0.00	0.00
5.5.1.5.6	OTROS MOBILIARIOS Y EQPOS DE ADMÓN	0.00	0.00
5.5.1.5.7	EQUIPOS Y APARATOS AUDIOVISUALES	0.00	0.00
5.5.1.5.8	APARATOS DEPORTIVOS	0.00	0.00
5.5.1.5.9	CÁMARAS FOTOGRAFICAS Y DE VIDEO	0.00	0.00
5.5.1.5.10	OTRO MOBILIARIO Y EQPO EDUC.Y RECREATIVO	0.00	0.00
5.5.1.5.11	EQUIPO MÉDICO Y DE LABORATORIO	0.00	0.00
5.5.1.5.12	INSTRUMENTAL MÉDICO Y DE LABORATORIO	0.00	0.00
5.5.1.5.13	VEHÍCULOS Y EQUIPO TERRESTRE	0.00	0.00
5.5.1.5.14	CARROCERÍAS Y REMOLQUES	0.00	0.00
5.5.1.5.15	EQUIPO AEROSPAIAL	0.00	0.00
5.5.1.5.16	EQUIPO FERROVIARIO	0.00	0.00

MUNICIPIO DE ZITLALTEPEC DE TRINIDAD SÁNCHEZ SANTOS TLAXCALA

NOTAS AL ESTADO DE ACTIVIDADES
Al 30 de Agosto de 2021
(Cifras en pesos)



5.5.1.5.17	EMBARCACIONES	0.00	0.00
5.5.1.5.18	OTROS EQUIPOS DE TRANSPORTE	0.00	0.00
5.5.1.5.19	EQUIPO DE DEFENSA Y SEGURIDAD	0.00	0.00
5.5.1.5.20	MAQUINARIA Y EQUIPO AGROPECUARIO	0.00	0.00
5.5.1.5.21	MAQUINARIA Y EQUIPO INDUSTRIAL	0.00	0.00
5.5.1.5.22	MAQUINARIA Y EQUIPO DE CONSTRUCCIÓN	0.00	0.00
5.5.1.5.23	SIST.AIRE ACOND.CALEF.Y REF.IND.Y COM.	0.00	0.00
5.5.1.5.24	EQUIPO DE COMUN.Y TELECOMUNICACIÓN	0.00	0.00
5.5.1.5.25	EQPOS D/GENER.ELÉCT.APAR.Y ACCES.ELÉCT.	0.00	0.00
5.5.1.5.26	HERRAMIENTAS Y MÁQUINAS - HERRAMIENTA	0.00	0.00
5.5.1.5.27	OTROS EQUIPOS	0.00	0.00
5.5.1.6	DETERIORO DE LOS ACTIVOS BIOLÓGICOS	0.00	0.00
5.5.1.6.1	BOVINOS	0.00	0.00
5.5.1.6.2	PORCINOS	0.00	0.00
5.5.1.6.3	AVES	0.00	0.00
5.5.1.6.4	OVINOS Y CAPRINOS	0.00	0.00
5.5.1.6.5	PECES Y ACUICULTURA	0.00	0.00
5.5.1.6.6	EQUINOS	0.00	0.00
5.5.1.6.7	ESPECIES MENORES Y DE ZOOLOGICO	0.00	0.00
5.5.1.6.8	ÁRBOLES Y PLANTAS	0.00	0.00
5.5.1.6.9	OTROS ACTIVOS BIOLÓGICOS	0.00	0.00
5.5.1.7	AMORTIZACIÓN DE ACTIVOS INTANGIBLES	0.00	0.00
5.5.1.7.1	SOFTWARE	0.00	0.00
5.5.1.7.2	PATENTES	0.00	0.00
5.5.1.7.3	MARCAS	0.00	0.00
5.5.1.7.4	DERECHOS	0.00	0.00
5.5.1.7.5	CONCESIONES	0.00	0.00
5.5.1.7.6	FRANQUICIAS	0.00	0.00
5.5.1.7.7	LICENCIAS INFORMÁTICAS E INTELECTUALES	0.00	0.00
5.5.1.7.8	LICENCIAS INDUSTRIALES, COMERC.Y OTRAS	0.00	0.00
5.5.1.7.9	OTROS ACTIVOS INTANGIBLES	0.00	0.00
5.5.1.8	DISMINUCIÓN DE BIENES POR PÉRDIDA, OBSOLESCENCIA Y DETERIORO	0.00	0.00
5.5.2	PROVISIONES	0.00	0.00
5.5.2.1	PROVISIONES DE PASIVOS A CORTO PLAZO	0.00	0.00
5.5.2.2	PROVISIONES DE PASIVOS A LARGO PLAZO	0.00	0.00
5.5.3	DISMINUCIÓN DE INVENTARIOS	0.00	0.00
5.5.3.1	DISMINUCIÓN DE INVENTARIOS DE MERCANCÍAS PARA VENTA	0.00	0.00
5.5.3.2	DISMINUCIÓN DE INVENTARIOS DE MERCANCÍAS TERMINADAS	0.00	0.00
5.5.3.3	DISMINUCIÓN DE INVENTARIOS DE MERCANCÍAS EN PROCESO DE ELABORACIÓN	0.00	0.00
5.5.3.4	DISMINUCIÓN DE INVENTARIOS DE MATERIAS PRIMAS, MATERIALES Y SUMINISTROS PARA PRODUCCIÓN	0.00	0.00
5.5.3.5	DISMINUCIÓN DE ALMACÉN DE MATERIALES Y SUMINISTROS DE CONSUMO	0.00	0.00
5.5.4	AUMENTO POR INSUFICIENCIA DE ESTIMACIONES POR PÉRDIDA O DETERIORO U OBSOLESCENCIA	0.00	0.00
5.5.4.1	AUMENTO POR INSUFICIENCIA DE ESTIMACIONES POR PÉRDIDA O DETERIORO U OBSOLESCENCIA	0.00	0.00
5.5.5	AUMENTO POR INSUFICIENCIA DE PROVISIONES	0.00	0.00
5.5.5.1	AUMENTO POR INSUFICIENCIA DE PROVISIONES	0.00	0.00
5.5.9	OTROS GASTOS	0.00	0.00
5.5.9.1	GASTOS DE EJERCICIOS ANTERIORES	0.00	0.00

MUNICIPIO DE ZITLALTEPEC DE TRINIDAD SÁNCHEZ SANTOS TLAXCALA

NOTAS AL ESTADO DE ACTIVIDADES
Al 30 de Agosto de 2021
(Cifras en pesos)


5.5.9.2	PÉRDIDAS POR RESPONSABILIDADES	0.00	0.00
5.5.9.3	BONIFICACIONES Y DESCUENTOS OTORGADOS	0.00	0.00
5.5.9.4	DIFERENCIAS POR TIPO DE CAMBIO NEGATIVAS	0.00	0.00
5.5.9.5	DIFERENCIAS DE COTIZACIONES NEGATIVAS EN VALORES NEGOCIABLES	0.00	0.00
5.5.9.6	RESULTADO POR POSICIÓN MONETARIA	0.00	0.00
5.5.9.7	PÉRDIDAS POR PARTICIPACIÓN PATRIMONIAL	0.00	0.00
5.5.9.8	DIFERENCIAS POR REESTRUCTURACIÓN DE DEUDA PÚBLICA NEGATIVAS	0.00	0.00
5.9.9	OTROS GASTOS VARIOS	0.00	0.00
6	INVERSIÓN PÚBLICA	24,716,885.84	56.66
5.1	INVERSION PUBLICA NO CAPITALIZABLE	24,716,885.84	56.66
5.6.1.1	CONSTRUCCION EN BIENES NO CAPITALIZABLE	24,716,885.84	56.66
	TOTAL	43,619,473.46	100.00

Bajo protesta de decir verdad declaramos que los Estados Financieros y sus notas, son razonablemente correctos y son responsabilidad del emisor.

C. ANASTACIO ROJAS RODRÍGUEZ
1ER. REG. EN FUNCIÓN DE PRESIDENTE MPAL.

ENF. MA. DOLORES MENDOZA BAEZ
SÍNDICO MUNICIPAL

L.A.E. FILIBERTO PERALTA HERNANDEZ
TESORERO MUNICIPAL



NOTAS AL ESTADO DE VARIACIÓN EN LA HACIENDA PÚBLICA/PATRIMONIO
Al 30 de Agosto de 2021
(Cifras en pesos)

VPH-01 PATRIMONIO CONTRIBUIDO:

Cuenta	Nombre de la Cuenta	Saldo Inicial	Variación	Saldo Final	Tipo	Naturaleza
3.1.1	APORTACIONES	3,498,386.85	0.00	3,498,386.85		
3.1.2	DONACIONES DE CAPITAL	0.00	0.00	0.00		
3.1.3	ACTUALIZACIÓN DE LA HACIENDA PÚBLICA/PATRIMONIO	0.00	0.00	0.00		
	TOTAL	3,498,386.85	0.00	3,498,386.85		

VPH-02 PATRIMONIO GENERADO:

Cuenta	Nombre de la Cuenta	Saldo Inicial	Variación	Saldo Final	Procedencia
3.2.1	RESULTADOS DEL EJERCICIO (AHORRO/ DESAHORRO)	15,079,018.73	-25,178,368.86	-10,099,350.13	
3.2.2	RESULTADOS DE EJERCICIOS ANTERIORES	14,890,585.55	15,079,018.73	29,969,604.28	
3.2.3	REVALÚOS	0.00	0.00	0.00	
3.2.3.1	REVALÚO DE BIENES INMUEBLES	0.00	0.00	0.00	
3.2.3.2	REVALÚO DE BIENES MUEBLES	0.00	0.00	0.00	
3.2.3.3	REVALÚO DE BIENES INTANGIBLES	0.00	0.00	0.00	
3.2.3.9	OTROS REVALÚOS	0.00	0.00	0.00	
3.2.4	RESERVAS	0.00	0.00	0.00	
3.2.4.1	RESERVAS DE PATRIMONIO	0.00	0.00	0.00	
3.2.4.2	RESERVAS TERRITORIALES	0.00	0.00	0.00	
3.2.4.3	RESERVAS POR CONTINGENCIAS	0.00	0.00	0.00	
3.2.5	RECTIFICACIONES DE RESULTADOS DE EJERCICIOS ANTERIORES	0.00	0.00	0.00	
3.2.5.1	CAMBIOS EN POLÍTICAS CONTABLES	0.00	0.00	0.00	
3.2.5.2	CAMBIOS POR ERRORES CONTABLES	0.00	0.00	0.00	
	TOTAL	29,969,604.28	-10,099,350.13	19,870,254.15	

Bajo protesta de decir verdad declaramos que los Estados Financieros y sus notas, son razonablemente correctos y son responsabilidad del emisor.

C. ANASTACIO ROJAS RODRÍGUEZ
1ER. REG. EN FUNCIÓN DE PRESIDENTE MPAL.

ENF. MA. DOLORES MENDOZA BAEZ
SÍNDICO MUNICIPAL

L.A.E. FILIPE TOPELA MENDOZA
GOBIERNO MUNICIPAL



NOTAS AL ESTADO DE FLUJOS DE EFECTIVO
Al 30 de Agosto de 2021
(Cifras en pesos)



EFE-01 FLUJO DE EFECTIVO:			
Cuenta	Nombre de la Cuenta	Monto	2020
1.1.1.1	EFFECTIVO	930,907.25	499,071.56
1.1.1.2	BANCOS/TESORERÍA	4,958,663.46	6,410,996.39
1.1.1.3	BANCOS/DEPENDENCIAS Y OTROS	0.00	0.00
1.1.1.4	INVERSIONES TEMPORALES (HASTA 3 MESES)	0.00	0.00
1.1.1.5	FONDOS CON AFECTACIÓN ESPECÍFICA	0.00	0.00
1.1.1.6	DEPÓSITOS DE FONDOS DE TERCEROS EN GARANTÍA Y/O ADMINISTRACIÓN	0.00	0.00
1.1.1.9	OTROS EFECTIVOS Y EQUIVALENTES	0.00	0.00
1.1.1	TOTAL	5,889,570.71	6,910,067.95

EFE-02 ADQUISICIÓN BIENES MUEBLES E INMUEBLES:

Cuenta	Nombre de la Cuenta	Monto	Subsidio
1.2.3	BIENES INMUEBLES, INFRAESTRUCTURA Y CONSTRUCCIONES EN PROCESO	-1,987,668.83	
1.2.3.1	TERRENOS	0.00	
1.2.3.2	VIVIENDAS	0.00	
1.2.3.3	EDIFICIOS NO HABITACIONALES	0.00	
1.2.3.4	INFRAESTRUCTURA	0.00	
1.2.3.5	CONSTRUCCIONES EN PROCESO EN BIENES DE DOMINIO PÚBLICO	-1,987,668.83	
1.2.3.6	CONSTRUCCIONES EN PROCESO EN BIENES PROPIOS	0.00	
1.2.3.9	OTROS BIENES INMUEBLES	0.00	
1.2.4	BIENES MUEBLES	54,439.48	
1.2.4.1	MOBILIARIO Y EQUIPO DE ADMINISTRACIÓN	37,039.48	
1.2.4.2	MOBILIARIO Y EQUIPO EDUCACIONAL Y RECREATIVO	0.00	
1.2.4.3	EQUIPO E INSTRUMENTAL MÉDICO Y DE LABORATORIO	0.00	
1.2.4.4	VEHICULOS Y EQUIPO DE TRANSPORTE	0.00	
1.2.4.5	EQUIPO DE DEFENSA Y SEGURIDAD	0.00	
1.2.4.6	MAQUINARIA, OTROS EQUIPOS Y HERRAMIENTAS	17,400.00	
1.2.4.7	COLECCIONES, OBRAS DE ARTE Y OBJETOS VALIOSOS	0.00	
1.2.4.8	ACTIVOS BIOLÓGICOS	0.00	
1.2.5	ACTIVOS INTANGIBLES	0.00	
1.2.5.1	SOFTWARE	0.00	
1.2.5.2	PATENTES, MARCAS Y DERECHOS	0.00	
1.2.5.3	CONCESIONES Y FRANQUICIAS	0.00	
1.2.5.4	LICENCIAS	0.00	
1.2.5.9	OTROS ACTIVOS INTANGIBLES	0.00	
	TOTAL	-1,933,229.35	

EFE-03 CONCILIACIÓN DEL FLUJO DE EFECTIVO:

Cuenta	Nombre de la Cuenta	Monto	2020
5.4	FLUJO NETO DE EFECTIVO DE LAS ACTIVIDADES DE OPERACIÓN MENOS MOVIMIENTOS DE PARTIDAS (O RUBROS) QUE NO AFECTAN AL EFECTIVO	14,617,535.71	29,669,590.54
5.5	OTROS GASTOS Y PERDIDAS EXTRAORDINARIAS	0.00	0.00
5.5.1	ESTIMACIONES, DEPRECIACIONES, DETERIOROS, OBSOLESCENCIA Y AMORTIZACIONES	0.00	0.00
5.5.1.1	ESTIMACIONES POR PÉRDIDA O DETERIORO DE	0.00	0.00

NOTAS AL ESTADO DE FLUJOS DE EFECTIVO
Al 30 de Agosto de 2021
(Cifras en pesos)



5.5.1.2	ACTIVOS CIRCULANTES ESTIMACIONES POR PÉRDIDA O DETERIORO DE ACTIVO NO CIRCULANTE	0.00	0.00
5.5.1.3	DEPRECIACIÓN DE BIENES INMUEBLES	0.00	0.00
5.5.1.4	DEPRECIACIÓN DE INFRAESTRUCTURA	0.00	0.00
5.5.1.5	DEPRECIACIÓN DE BIENES MUEBLES	0.00	0.00
5.5.1.6	DETERIORO DE LOS ACTIVOS BIOLÓGICOS	0.00	0.00
5.5.1.7	AMORTIZACIÓN DE ACTIVOS INTANGIBLES	0.00	0.00
5.5.1.8	DISMINUCIÓN DE BIENES POR PÉRDIDA, OBSOLESCENCIA Y DETERIORO	0.00	0.00
5.5.2	PROVISIONES	0.00	0.00
5.5.2.1	PROVISIONES DE PASIVOS A CORTO PLAZO	0.00	0.00
5.5.2.2	PROVISIONES DE PASIVOS A LARGO PLAZO	0.00	0.00
5.5.3	DISMINUCIÓN DE INVENTARIOS	0.00	0.00
5.5.3.1	DISMINUCIÓN DE INVENTARIOS DE MERCANCÍAS PARA VENTA	0.00	0.00
5.5.3.2	DISMINUCIÓN DE INVENTARIOS DE MERCANCÍAS TERMINADAS	0.00	0.00
5.5.3.3	DISMINUCIÓN DE INVENTARIOS DE MERCANCÍAS EN PROCESO DE ELABORACIÓN	0.00	0.00
5.5.3.4	DISMINUCIÓN DE INVENTARIOS DE MATERIAS PRIMAS, MATERIALES Y SUMINISTROS PARA PRODUCCIÓN	0.00	0.00
5.5.3.5	DISMINUCIÓN DE ALMACÉN DE MATERIALES Y SUMINISTROS DE CONSUMO	0.00	0.00
5.5.4	AUMENTO POR INSUFICIENCIA DE ESTIMACIONES POR PÉRDIDA O DETERIORO U OBSOLESCENCIA	0.00	0.00
5.5.4.1	AUMENTO POR INSUFICIENCIA DE ESTIMACIONES POR PÉRDIDA O DETERIORO U OBSOLESCENCIA	0.00	0.00
5.5.5	AUMENTO POR INSUFICIENCIA DE PROVISIONES	0.00	0.00
5.5.5.1	AUMENTO POR INSUFICIENCIA DE PROVISIONES	0.00	0.00
5.5.9	OTROS GASTOS	0.00	0.00
5.5.9.1	GASTOS DE EJERCICIOS ANTERIORES	0.00	0.00
5.5.9.2	PÉRDIDAS POR RESPONSABILIDADES	0.00	0.00
5.5.9.3	BONIFICACIONES Y DESCUENTOS OTORGADOS	0.00	0.00
5.5.9.4	DIFERENCIAS POR TIPO DE CAMBIO NEGATIVAS	0.00	0.00
5.5.9.5	DIFERENCIAS DE COTIZACIONES NEGATIVAS EN VALORES NEGOCIABLES	0.00	0.00
5.5.9.6	RESULTADO POR POSICIÓN MONETARIA	0.00	0.00
5.5.9.7	PÉRDIDAS POR PARTICIPACIÓN PATRIMONIAL	0.00	0.00
5.5.9.8	DIFERENCIAS POR REESTRUCTURACIÓN DE DEUDA PÚBLICA NEGATIVAS	0.00	0.00
5.5.9.9	OTROS GASTOS VARIOS	0.00	0.00
5.6	INVERSIÓN PÚBLICA	24,716,885.84	14,590,571.81
5.6.1	INVERSION PUBLICA NO CAPITALIZABLE	24,716,885.84	14,590,571.81
5.6.1.1	CONSTRUCCION EN BIENES NO CAPITALIZABLE IGUAL	24,716,885.84	14,590,571.81
	RESULTADOS DEL EJERCICIO (AHORRO/DESAHORRO)	-10,099,350.13	15,079,018.73

Bajo protesta de decir verdad declaramos que los Estados Financieros y sus notas,
son razonablemente correctos y son responsabilidad del emisor.

NOTAS AL ESTADO DE FLUJOS DE EFECTIVO
Al 30 de Agosto de 2021
(Cifras en pesos)

C. ANASTACIO ROJAS RODRÍGUEZ
1ER. REG. EN FUNCIÓN DE PRESIDENTE MPAL.

ENF. MA. DOLORES MENDOZA BAEZ
SÍNDICO MUNICIPAL

L.A.E. FILIBERTO PERALTA HERNANDEZ
TESORERO MUNICIPAL



CONCILIACIÓN
Correspondiente Del 1 de Enero al 30 de Agosto de 2021
(Cifras en pesos)

CONCILIACIÓN ENTRE LOS INGRESOS PRESUPUESTARIOS Y CONTABLES:

	1. Total de Ingresos Presupuestarios	33,520,123.33
	2. Más ingresos contables no presupuestarios	0.00
2.1	INGRESOS FINANCIEROS	0.00
2.2	INCREMENTO POR VARIACIÓN DE INVENTARIOS	0.00
2.3	DISMINUCIÓN DEL EXCESO DE ESTIMACIONES POR PÉRDIDA O DETERIORO U OBSOLESCENCIA	0.00
2.4	DISMINUCIÓN DEL EXCESO DE PROVISIONES	0.00
2.5	OTROS INGRESOS Y BENEFICIOS VARIOS	0.00
2.6	OTROS INGRESOS CONTABLES NO PRESUPUESTARIOS	0.00
	3. Menos ingresos presupuestarios no contables	0.00
3.1	APROVECHAMIENTOS PATRIMONIALES	0.00
3.2	INGRESOS DERIVADOS DE FINANCIAMIENTOS	0.00
3.3	OTROS INGRESOS PRESUPUESTARIOS NO CONTABLES	0.00
	4. Total de Ingresos Contables (4 = 1 + 2 - 3)	33,520,123.33



CONCILIACIÓN

Correspondiente Del 1 de Enero al 30 de Agosto de 2021
(Cifras en pesos)



CONCILIACIÓN ENTRE LOS EGRESOS PRESUPUESTARIOS Y LOS GASTOS CONTABLES:

	1. Total de egresos presupuestarios	41,686,244.11
	2. Menos egresos presupuestarios no contables	22,783,656.49
2.1	MAT. PRIMAS Y MAT. D/PROD.Y COMERC.	0.00
2.2	MATERIALES Y SUMINISTROS	0.00
2.3	MOBILIARIO Y EQUIPO DE ADMINISTRACIÓN	37,039.48
2.4	MOBILIARIO Y EQPO EDUC.Y RECREATIVO	0.00
2.5	EQUIPO E INSTRUMENTAL MÉD.Y D/LAB.	0.00
2.6	VEHÍCULOS Y EQUIPO DE TRANSPORTE	0.00
2.7	EQUIPO DE DEFENSA Y SEGURIDAD	0.00
2.8	MAQUINARIA, OTROS EQUIPOS Y HERRAMIENTAS	17,400.00
2.9	ACTIVOS BIOLÓGICOS	0.00
2.10	BIENES INMUEBLES	0.00
2.11	ACTIVOS INTANGIBLES	0.00
2.12	OBRA PÚBLICA E/BIENES D/DOMINIO PÚB.	22,729,217.01
2.13	OBRA PÚBLICA EN BIENES PROPIOS	0.00
2.14	ACCIONES Y PARTICIPACIONES DE CAPITAL	0.00
2.15	COMPRA DE TÍTULOS Y VALORES	0.00
2.16	CONCESIÓN DE PRÉSTAMOS	0.00
2.17	INVERSIONES E/FID.MAND.Y OTROS ANÁLOGOS	0.00
2.18	PROVISIONES P/CONT.Y OTR EROG.ESPEC.	0.00
2.19	AMORTIZACIÓN DE LA DEUDA PÚBLICA	0.00
2.20	ADEUDOS DE EJERC.FISC.ANTER. (ADEFAS)	0.00
2.21	OTROS EGRESOS PRESUPUESTARIOS NO CONTABLES	0.00
	3. Más gastos contables no presupuestarios	24,716,885.84
3.1	ESTIMACIONES, DEPRECIACIONES, DETERIOROS, OBSOLESCENCIA Y AMORTIZACIONES	0.00
3.2	PROVISIONES	0.00
3.3	DISMINUCIÓN DE INVENTARIOS	0.00
3.4	AUMENTO POR INSUFICIENCIA DE ESTIMACIONES POR PÉRDIDA O DETERIORO U OBSOLESCENCIA	0.00
3.5	AUMENTO POR INSUFICIENCIA DE PROVISIONES	0.00
3.6	OTROS GASTOS	0.00
3.7	OTROS GASTOS CONTABLES NO PRESUPUESTARIOS	24,716,885.84
	4. Total de Gastos Contables (4 = 1 - 2 + 3)	43,619,473.46

Bajo protesta de decir verdad declaramos que los Estados Financieros y sus notas, son razonablemente correctos y son responsabilidad del emisor.

CONCILIACIÓN
Correspondiente Del 1 de Enero al 30 de Agosto de 2021
(Cifras en pesos)

C. ANASTACIO ROJAS RODRÍGUEZ
1ER. REG. EN FUNCIÓN DE PRESIDENTE MPAL.

ENF. MA. DOLORES MENDOZA BAEZ
SÍNDICO MUNICIPAL

~~SECRETARÍA MUNICIPAL~~
L.A.E. SILBERTO ESPALTA HERNANDEZ
TESORERO MUNICIPAL
ZITLALTEPEC DE TRINIDAD
SÁNCHEZ SANTOS
TLAXCALA
2017 2021



NOTAS DE MEMORIA
Al 30 de Agosto de 2021
(Cifras en pesos)



MEM-01 CUENTAS DE ORDEN CONTABLES:

Cuenta	Nombre de la Cuenta	Saldo Inicial	Cargo	Abono	Saldo Final
7	CUENTAS DE ORDEN CONTABLES	0.00	0.00	0.00	0.00 (d)
7.1	VALORES	0.00	0.00	0.00	0.00 (d)
7.1.1	VALORES EN CUSTODIA	0.00	0.00	0.00	0.00 (d)
7.1.2	CUSTODIA DE VALORES	0.00	0.00	0.00	0.00 (a)
7.1.3	INSTRUMENTOS DE CRÉDITO PRESTADOS A FORMADORES DE MERCADO	0.00	0.00	0.00	0.00 (d)
7.1.4	PRÉSTAMO DE INSTRUMENTOS DE CRÉDITO A FORMADORES DE MERCADO Y SU GARANTÍA	0.00	0.00	0.00	0.00 (a)
7.1.5	INSTRUMENTOS DE CRÉDITO RECIBIDOS EN GARANTÍA DE LOS FORMADORES DE MERCADO	0.00	0.00	0.00	0.00 (d)
7.1.6	GARANTÍA DE CRÉDITOS RECIBIDOS DE LOS FORMADORES DE MERCADO	0.00	0.00	0.00	0.00 (a)
7.2	EMISION DE OBLIGACIONES	0.00	0.00	0.00	0.00 (d)
7.2.1	AUTORIZACIÓN PARA LA EMISIÓN DE BONOS, TÍTULOS Y VALORES DE LA DEUDA PÚBLICA INTERNA	0.00	0.00	0.00	0.00 (d)
7.2.2	AUTORIZACIÓN PARA LA EMISIÓN DE BONOS, TÍTULOS Y VALORES DE LA DEUDA PÚBLICA EXTERNA	0.00	0.00	0.00	0.00 (d)
7.2.3	EMISIONES AUTORIZADAS DE LA DEUDA PÚBLICA INTERNA Y EXTERNA	0.00	0.00	0.00	0.00 (a)
7.2.4	SUSCRIPCIÓN DE CONTRATOS DE PRÉSTAMOS Y OTRAS OBLIGACIONES DE LA DEUDA PÚBLICA INTERNA	0.00	0.00	0.00	0.00 (d)
7.2.5	SUSCRIPCIÓN DE CONTRATOS DE PRÉSTAMOS Y OTRAS OBLIGACIONES DE LA DEUDA PÚBLICA EXTERNA	0.00	0.00	0.00	0.00 (d)
7.2.6	CONTRATOS DE PRÉSTAMOS Y OTRAS OBLIGACIONES DE LA DEUDA PÚBLICA INTERNA Y EXTERNA	0.00	0.00	0.00	0.00 (a)
7.3	AVALES Y GARANTIAS	0.00	0.00	0.00	0.00 (d)
7.3.1	AVALES AUTORIZADOS	0.00	0.00	0.00	0.00 (d)
7.3.2	AVALES FIRMADOS	0.00	0.00	0.00	0.00 (a)
7.3.3	FIANZAS Y GARANTÍAS RECIBIDAS POR DEUDAS A COBRAR	0.00	0.00	0.00	0.00 (d)
7.3.4	FIANZAS Y GARANTÍAS RECIBIDAS	0.00	0.00	0.00	0.00 (a)
7.3.5	FIANZAS OTORGADAS PARA RESPALDAR OBLIGACIONES NO FISCALES DEL GOBIERNO	0.00	0.00	0.00	0.00 (d)
7.3.6	FIANZAS OTORGADAS DEL GOBIERNO PARA RESPALDAR OBLIGACIONES NO FISCALES	0.00	0.00	0.00	0.00 (a)
7.4	JUICIOS	0.00	0.00	0.00	0.00 (d)
7.4.1	DEMANDAS JUDICIAL EN PROCESO DE RESOLUCIÓN	0.00	0.00	0.00	0.00 (d)
7.4.2	RESOLUCIÓN DE DEMANDAS EN PROCESO JUDICIAL	0.00	0.00	0.00	0.00 (a)
7.5	INVERSION MEDIANTE PROYECTOS PARA PRESTACION DE SERVICIOS (PPS) Y SIMILARES	0.00	0.00	0.00	0.00 (d)
7.5.1	CONTRATOS PARA INVERSIÓN MEDIANTE PROYECTOS PARA PRESTACIÓN DE SERVICIOS (PPS) Y SIMILARES	0.00	0.00	0.00	0.00 (d)
7.5.2	INVERSIÓN PÚBLICA CONTRATADA MEDIANTE PROYECTOS PARA PRESTACIÓN DE SERVICIOS (PPS) Y SIMILARES	0.00	0.00	0.00	0.00 (a)
7.6	BIENES EN CONCESIONADOS O EN COMODATO	0.00	0.00	0.00	0.00 (d)
7.6.1	BIENES BAJO CONTRATO EN CONCESIÓN	0.00	0.00	0.00	0.00 (d)
7.6.2	CONTRATO DE CONCESIÓN POR BIENES	0.00	0.00	0.00	0.00 (a)

NOTAS DE MEMORIA
Al 30 de Agosto de 2021
(Cifras en pesos)

7.6.3	BIENES BAJO CONTRATO EN COMODATO	0.00	0.00	0.00	0.00 (d)
7.6.4	CONTRATO DE COMODATO POR BIENES	0.00	0.00	0.00	0.00 (a)
7.X	BIENES ARQUEOLÓGICOS, ARTÍSTICOS E HISTÓRICOS	0.00	0.00	0.00	0.00 (d)
7.X.1	BIENES ARQUEOLÓGICOS EN CUSTODIA	0.00	0.00	0.00	0.00 (d)
7.X.2	CUSTODIA DE BIENES ARQUEOLÓGICOS	0.00	0.00	0.00	0.00 (a)
7.X.3	BIENES ARTÍSTICOS EN CUSTODIA	0.00	0.00	0.00	0.00 (d)
7.X.4	CUSTODIA DE BIENES ARTÍSTICOS	0.00	0.00	0.00	0.00 (a)
7.X.5	BIENES HISTÓRICOS EN CUSTODIA	0.00	0.00	0.00	0.00 (d)
7.X.6	CUSTODIA DE BIENES HISTÓRICOS	0.00	0.00	0.00	0.00 (a)

MEM-02 CUENTAS DE ORDEN PRESUPUESTARIAS:					
Cuenta	Nombre de la Cuenta	Saldo Inicial	Cargo	Abono	Saldo Final
8	CUENTAS DE ORDEN PRESUPUESTARIAS	0.00	392,074,941.98	392,074,941.98	0.00 (d)
8.1	LEY DE INGRESOS	0.00	126,063,182.64	126,063,182.64	0.00 (a)
8.1.1	LEY DE INGRESOS ESTIMADA	0.00	49,505,829.46	0.00	49,505,829.46 (d)
8.1.2	LEY DE INGRESOS POR EJECUTAR	0.00	38,025,415.06	54,517,644.25	16,492,229.19 (a)
8.1.3	MODIFICACIONES A LA LEY DE INGRESOS ESTIMADA	0.00	5,011,814.79	4,505,291.73	506,523.06 (d)
8.1.4	LEY DE INGRESOS DEVENGADA	0.00	33,520,123.33	33,520,123.33	0.00 (a)
8.1.5	LEY DE INGRESOS RECAUDADA	0.00	0.00	33,520,123.33	33,520,123.33 (a)
8.2	PRESUPUESTO DE EGRESOS	0.00	266,011,759.34	266,011,759.34	0.00 (d)
8.2.1	PRESUPUESTO DE EGRESOS APROBADO	0.00	0.00	49,505,829.46	49,505,829.46 (a)
8.2.2	PRESUPUESTO DE EGRESOS POR EJERCER	0.00	80,045,341.69	57,503,383.16	22,541,958.53 (d)
8.2.3	MODIFICACIONES AL PRESUPUESTO DE EGRESOS APROBADO	0.00	15,817,139.05	30,539,512.23	14,722,373.18 (a)
8.2.4	PRESUPUESTO DE EGRESOS COMPROMETIDO	0.00	41,686,244.11	41,686,244.11	0.00 (d)
8.2.5	PRESUPUESTO DE EGRESOS DEVENGADO	0.00	41,686,244.11	43,388,395.19	-1,702,151.08 (d)
8.2.6	PRESUPUESTO DE EGRESOS EJERCIDO	0.00	43,388,395.19	43,388,395.19	0.00 (d)
8.2.7	PRESUPUESTO DE EGRESOS PAGADO	0.00	43,388,395.19	0.00	43,388,395.19 (d)

Bajo protesta de decir verdad declaramos que los Estados Financieros y sus notas, son razonablemente correctos y son responsabilidad del emisor.

C. ANASTACIO ROJAS RODRÍGUEZ
1ER. REG. EN FUNCIÓN DE PRESIDENTE MPAL.

ENF. MA. DOLORES MENDOZA BAEZ
SÍNDICO MUNICIPAL



ESTADO ANALÍTICO DEL ACTIVO
Del 1 de Enero al 30 de Agosto de 2021
(Cifras en pesos)

Concepto	Saldo Inicial 1	Cargos del periodo 2	Abonos del periodo 3	Saldo final 4=(1+2-3)	Variación del periodo 5=(4-1)
ACTIVO	51,089,531.11	118,077,133.60	127,527,491.02	41,639,173.69	-9,450,357.42
ACTIVO CIRCULANTE	38,478,257.48	95,293,477.11	102,810,605.18	30,961,129.41	-7,517,128.07
EFFECTIVO Y EQUIVALENTES	6,910,067.95	58,154,566.07	59,175,063.31	5,889,570.71	-1,020,497.24
DERECHOS A RECIBIR EFECTIVO O EQUIVALENTES	24,618,879.57	35,925,188.66	37,642,179.17	22,901,889.06	-1,716,990.51
DERECHOS A RECIBIR BIENES O SERVICIOS	6,949,309.96	1,213,722.38	5,993,362.70	2,169,669.64	-4,779,640.32
INVENTARIOS	0.00	0.00	0.00	0.00	0.00
ALMACENES	0.00	0.00	0.00	0.00	0.00
ESTIMACIÓN POR PÉRDIDA O DETERIORO DE ACTIVOS CIRCULANTES	0.00	0.00	0.00	0.00	0.00
OTROS ACTIVOS CIRCULANTES	0.00	0.00	0.00	0.00	0.00
ACTIVO NO CIRCULANTE	12,611,273.63	22,783,656.49	24,716,885.84	10,678,044.28	-1,933,229.35
INVERSIONES FINANCIERAS A LARGO PLAZO	0.00	0.00	0.00	0.00	0.00
DERECHOS A RECIBIR EFECTIVO O EQUIVALENTES A LARGO PLAZO	0.00	0.00	0.00	0.00	0.00
BIENES INMUEBLES, INFRAESTRUCTURA Y CONSTRUCCIONES EN PROCESO	5,590,497.17	22,729,217.01	24,716,885.84	3,602,828.34	-1,987,668.83
BIENES MUEBLES	7,008,082.58	54,439.48	0.00	7,062,522.06	54,439.48
ACTIVOS INTANGIBLES	12,693.88	0.00	0.00	12,693.88	0.00
DEPRECIACIÓN, DETERIORO Y AMORTIZACIÓN ACUMULADA DE BIENES	0.00	0.00	0.00	0.00	0.00
ACTIVOS DIFERIDOS	0.00	0.00	0.00	0.00	0.00
ESTIMACIÓN POR PÉRDIDA O DETERIORO DE ACTIVOS NO CIRCULANTES	0.00	0.00	0.00	0.00	0.00
OTROS ACTIVOS NO CIRCULANTES	0.00	0.00	0.00	0.00	0.00

Bajo protesta de decir verdad declaramos que los Estados Financieros y sus notas, son razonablemente correctos y son responsabilidad del emisor.



ESTADO ANALÍTICO DEL ACTIVO
Del 1 de Enero al 30 de Agosto de 2021
(Cifras en pesos)

C. ANASTACIO ROJAS RODRÍGUEZ
1ER. REG. EN FUNCIÓN DE PRESIDENTE MPAL.

ENF. MA. DOLORES MENDOZA BAEZ
SÍNDICO MUNICIPAL

L.A.E. FILIBERTO PERALTA HERNANDEZ
TESORERO MUNICIPAL



MUNICIPIO DE ZITLALTEPEC DE TRINIDAD SANCHEZ SANTOS TLAXCALA

045.

ESTADO ANALÍTICO DE LA DEUDA Y OTROS PASIVOS
Del 1 de Enero al 30 de Agosto de 2021
(Cifras en pesos)

DENOMINACIÓN DE LAS DEUDAS	Moneda de Contratación	Institución o País Acreedor	Saldo Inicial del Periodo	Saldo Final del Periodo
DEUDA PÚBLICA				
CORTO PLAZO				
DEUDA INTERNA				
Instituciones de Crédito			0.00	0.00
Títulos y Valores			0.00	0.00
Arrendamientos financieros			0.00	0.00
DEUDA EXTERNA				
Organismos Financieros Internacionales			0.00	0.00
Deuda Bilateral			0.00	0.00
Títulos y Valores			0.00	0.00
Arrendamientos Financieros			0.00	0.00
SUBTOTAL CORTO PLAZO			0.00	0.00
LARGO PLAZO				
DEUDA INTERNA				
Instituciones de Crédito			0.00	0.00
Títulos y Valores			0.00	0.00
Arrendamientos financieros			0.00	0.00
DEUDA EXTERNA				
Organismos Financieros Internacionales			0.00	0.00
Deuda Bilateral			0.00	0.00
Títulos y Valores			0.00	0.00
Arrendamientos Financieros			0.00	0.00
SUBTOTAL LARGO PLAZO			0.00	0.00
OTROS PASIVOS			17,621,539.98	18,270,532.69
TOTAL DEUDA Y OTROS PASIVOS			17,621,539.98	18,270,532.69

Bajo protesta de decir verdad declaramos que los Estados Financieros y sus notas, son razonablemente correctos y son responsabilidad del emisor.

C. ANASTACIO ROJAS RODRÍGUEZ, ENF. MA. DOLORES MENDOZA BAEZ
1ER. REG. EN FUNCIÓN DE PRESIDENTE MUNICIPAL, SÍNDICO MUNICIPAL



L.A.E. FILIBERTO PERALTA REHMANDEZ
TESORERO MUNICIPAL
ZITLALTEPEC, TLAXCALA

MUNICIPIO DE ZITLALTEPEC DE TRINIDAD SÁNCHEZ SANTOS TLAXCALA

ENDEUDAMIENTO NETO
Del 1 de Enero al 30 de Agosto de 2021
(Cifras en pesos)

Identificación de Crédito o Instrumento	Contratación/Coloc A	Amortización B	Endeudamiento Neto C = A - B
Créditos Bancarios			
Total Créditos Bancarios	0.00	0.00	0.00
Otros Instrumentos de Deuda			
Total Otros Instrumentos de Deuda	0.00	0.00	0.00
TOTAL	0.00	0.00	0.00

Bajo protesta de decir verdad declaramos que los Estados Financieros y sus notas, son razonablemente correctos y son responsabilidad del emisor.

C. ANASTACIO ROJAS RODRÍGUEZ
1ER. REG. EN FUNCIÓN DE PRESIDENTE MPAL.

ENF. MA. DOLORES MENDOZA BAEZ
SÍNDICO MUNICIPAL

L.A.E. FILIBERTO PÉREZ HERNÁNDEZ
TESORERO MUNICIPAL

ZITLALTEPEC DE TRINIDAD
SÁNCHEZ SANTOS
TLAXCALA

2017 2021



MUNICIPIO DE ZITLALTEPEC DE TRINIDAD SÁNCHEZ SANTOS TLAXCALA

#1. 047

INTERESES DE LA DEUDA
Del 1 de Enero al 30 de Agosto de 2021
(Cifras en pesos)

Identificación de Crédito o Instrumento	Devengado	Pagado
Créditos Bancarios		
Total de Intereses de Créditos Bancarios	0.00	0.00
Otros Instrumentos de Deuda		
Total de Intereses de Otros Instrumentos de Deuda	0.00	0.00
TOTAL	0.00	0.00

Bajo protesta de decir verdad declaramos que los Estados Financieros y sus notas, son razonablemente correctos y son responsabilidad del emisor.

C. ANASTACIO ROJAS RODRÍGUEZ
1ER. REG. EN FUNCIÓN DE PRESIDENTE MPAL.

ENF. MA. DOLORES MENDOZA BAEZ
SÍNDICO MUNICIPAL



ESTADO ANALÍTICO DE INGRESOS

Del 1 de Enero al 30 de Agosto de 2021
(Cifras en pesos)

Estado Analítico de Ingresos por Fuente de Financiamiento	Ingreso Estimado (11)	Ampliaciones/Reducciones (2)	Ingreso Modificado (3=1+2)	Ingreso Devengado (4)	Ingreso Recaudado (5)	Diferencia (6=5-1)
INGRESOS DEL PODER EJECUTIVO FEDERAL O ESTATAL Y DE LOS MUNICIPIOS						
IMPUESTOS	49,505,829.46	506,523.06	50,012,352.52	33,520,123.33	33,520,123.33	-15,985,706.13
CUOTAS Y APORT. DE SEGURIDAD SOCIAL	301,084.00	4,816.60	305,900.60	276,860.60	276,860.60	-24,223.40
CONTRIBUCIONES DE MEJORAS	0.00	0.00	0.00	0.00	0.00	0.00
DERECHOS	195,398.00	9,482.40	204,880.40	178,539.20	178,539.20	-16,858.80
PRODUCTOS	26,342.00	-69.94	26,272.06	14,252.98	14,252.98	-12,089.02
APROVECHAMIENTOS	3,300.00	0.00	3,300.00	0.00	0.00	-3,300.00
PARTICIPACIONES, APORTACIONES, CONVENIOS, INCENTIVOS DERIV. DE LA COLAB. FISCAL Y FONDOS DIST. DE APORT	48,979,705.46	492,294.00	49,471,999.46	33,050,470.55	33,050,470.55	-15,929,234.91
TRANSFERENCIAS, ASIGNACIONES, SUBSIDIOS Y SUBVENCIONES, Y PENSIONES Y JUBILACIONES	0.00	0.00	0.00	0.00	0.00	0.00
INGRESOS DE LOS ENTES PÚBLICOS DE LOS PODERES LEGISLATIVO Y JUDICIAL, DE LOS ÓRGANOS AUTÓNOMOS Y DEL SECTOR PARAESTATAL O PARAMUNICIPAL, ASÍ COMO DE LAS EMPRESAS PRODUCTIVAS DEL ESTADO						
CUOTAS Y APORT. DE SEGURIDAD SOCIAL	0.00	0.00	0.00	0.00	0.00	0.00
PRODUCTOS	0.00	0.00	0.00	0.00	0.00	0.00
PRESTACIÓN DE SERVICIOS Y OTROS INGRESOS	0.00	0.00	0.00	0.00	0.00	0.00
TRANSFERENCIAS, ASIGNACIONES, SUBSIDIOS Y SUBVENCIONES, Y PENSIONES Y JUBILACIONES	0.00	0.00	0.00	0.00	0.00	0.00

RESORERA MUNICIPAL
ESTADOS UNIDOS MEXICANOS
ZITLALTEPEC DE TRINIDAD SANCHEZ SANTOS TLAXCALA
2017 2021



ESTADO ANALÍTICO DEL EJERCICIO DEL PRESUPUESTO DE EGRESOS
CLASIFICACIÓN ADMINISTRATIVA

Del 1 de Enero al 30 de Agosto de 2021
(Cifras en pesos)



Concepto	Egreso Aprobado (1)	Ampliaciones/Reducciones (2)	Egreso Modificado (3=1+2)	Egreso Devengado (4)	Egreso Pagado (5)	Subejercicio (6=3-4)
SECTOR PUBLICO MUNICIPAL	49,505,829.46	14,722,373.18	64,228,202.64	41,686,244.11	43,388,395.19	22,541,958.53
SECTOR PUBLICO NO FINANCIERO	49,505,829.46	14,722,373.18	64,228,202.64	41,686,244.11	43,388,395.19	22,541,958.53
GOBIERNO GENERAL MUNICIPAL	49,505,829.46	14,722,373.18	64,228,202.64	41,686,244.11	43,388,395.19	22,541,958.53
GOBIERNO MUNICIPAL	49,505,829.46	14,722,373.18	64,228,202.64	41,686,244.11	43,388,395.19	22,541,958.53
ORGANO EJECUTIVO MUNICIPAL	49,505,829.46	14,722,373.18	64,228,202.64	41,686,244.11	43,388,395.19	22,541,958.53
(AYUNTAMIENTO)						
ZITLALTEPEC DE TRINIDAD SÁNCHEZ SANTOS	49,505,829.46	14,722,373.18	64,228,202.64	41,686,244.11	43,388,395.19	22,541,958.53
RAMO GENERAL	0.00	0.00	0.00	0.00	0.00	0.00
001 PRESIDENCIA	5,712,798.67	886,823.85	6,599,622.52	5,706,768.23	5,706,768.23	892,854.29
002 SINDICATURA	333,868.96	0.00	333,868.96	200,912.90	200,912.90	132,956.06
003 REGIDORES	1,452,161.60	0.00	1,452,161.60	800,320.32	800,320.32	651,841.28
004 TESORERIA	2,726,226.16	5,809.00	2,732,035.16	2,493,079.41	2,207,561.66	238,955.75
005 SECRETARÍA H. AYUNTAMIENTO	310,087.72	2,990.00	313,077.72	240,670.61	240,670.61	72,407.11
006 OBRAS PÚBLICAS	21,929,997.37	13,995,603.10	35,925,600.47	22,574,019.96	24,561,687.79	13,351,581.51
007 SEGURIDAD PÚBLICA	5,338,223.66	302,549.96	5,640,773.62	3,854,655.44	3,854,655.44	1,786,118.18
008 SERVICIOS PÚBLICOS MUNICIPALES	4,994,532.28	-63,175.37	4,931,356.91	2,862,180.52	2,862,180.52	2,069,176.39
009 PROTECCIÓN CIVIL	602,357.55	0.00	602,357.55	38,468.76	38,468.76	563,888.79
010 DEPORTES	108,746.58	0.00	108,746.58	37,833.71	37,833.71	70,912.87
011 CULTURA	948,100.00	-569,947.04	378,152.96	4,800.00	4,800.00	373,352.96
012 ECOLOGÍA	0.00	0.00	0.00	0.00	0.00	0.00
013 REGISTRO CIVIL	554,728.78	0.00	554,728.78	357,139.97	357,139.97	197,588.81
014 PLANEACIÓN	0.00	0.00	0.00	0.00	0.00	0.00
015 CONTRALORÍA	1,200.00	156,763.07	157,963.07	157,963.07	157,963.07	0.00
016 JURÍDICO	214,316.45	0.00	214,316.45	147,877.02	147,877.02	66,439.43
017 INFORMÁTICA	0.00	0.00	0.00	0.00	0.00	0.00
018 COMUNICACIÓN SOCIAL	0.00	0.00	0.00	0.00	0.00	0.00
019 MINISTERIO PÚBLICO	120,746.58	0.00	120,746.58	73,058.57	73,058.57	47,688.01
020 DIF MUNICIPAL	1,108,361.34	4,956.61	1,113,317.95	815,109.54	815,109.54	298,208.41
021 COMISIONES DE AGUA POTABLE	0.00	0.00	0.00	0.00	0.00	0.00
022 ACCESO A LA INFORMACIÓN	97,017.50	0.00	97,017.50	55,721.17	55,721.17	41,296.33
023 RAMO GENERAL	0.00	0.00	0.00	0.00	0.00	0.00
024 DESARROLLO RURAL Y SOCIAL	199,664.36	0.00	199,664.36	118,796.95	118,796.95	80,867.41
123 PRESIDENCIAS DE COMUNIDAD	0.00	0.00	0.00	0.00	0.00	0.00
124 PC FRANCISCO JAVIER MINA	2,003,626.90	0.00	2,003,626.90	728,127.82	728,127.82	1,275,499.08
125 PC SN JUAN BAUTISTA MIER	749,067.00	0.00	749,067.00	418,741.14	418,741.14	330,325.86
126 JUVENTUD	0.00	0.00	0.00	0.00	0.00	0.00
TOTAL DEL GASTO	49,505,829.46	14,722,373.18	64,228,202.64	41,686,244.11	43,388,395.19	22,541,958.53

MUNICIPIO DE ZITLALTEPEC DE TRINIDAD SANCHEZ SANTOS TLAXCALA

ESTADO ANALÍTICO DEL EJERCICIO DEL PRESUPUESTO DE EGRESOS
CLASIFICACIÓN ADMINISTRATIVA

Del 1 de Enero al 30 de Agosto de 2021
(Cifras en pesos)

Bajo protesta de decir verdad declaramos que los Estados Financieros y sus notas,
son razonablemente correctos y son responsabilidad del emisor.

C. ANASTACIO ROJAS RODRÍGUEZ	ENF. MA. DOLORES MENDOZA BAEZ
1ER. REG. EN FUNCIÓN DE PRESIDENTE MPAL.	SÍNDICO MUNICIPAL

ESTADOS UNIDOS MEXICANOS
ZITLALTEPEC DE TRINIDAD SANCHEZ SANTOS TLAXCALA
2017 2021

ESTADOS UNIDOS MEXICANOS
ZITLALTEPEC DE TRINIDAD SANCHEZ SANTOS TLAXCALA
2017 2021

ESTADOS UNIDOS MEXICANOS
ZITLALTEPEC DE TRINIDAD SANCHEZ SANTOS TLAXCALA
2017 2021




ESTADO ANALÍTICO DEL EJERCICIO DEL PRESUPUESTO DE EGRESOS
 CLASIFICACIÓN ECONÓMICA (POR TIPO DE GASTO)
 Del 1 de Enero al 30 de Agosto de 2021
 (Cifras en pesos)

Concepto	Egreso Aprobado (1)	Ampliaciones/Reducciones (2)	Egreso Modificado (3=1+2)	Egreso Devengado (4)	Egreso Pagado (5)	Subejercicio (6=3-4)
1 GASTO CORRIENTE	27,366,186.46	945,560.52	28,311,746.98	18,902,587.62	18,617,069.87	9,409,159.36
2 GASTO DE CAPITAL	22,139,643.00	13,776,812.66	35,916,455.66	22,783,656.49	24,771,325.32	13,132,799.17
3 AMORTIZACIÓN DE LA DEUDA Y DISMINUCIÓN DE PASIVOS	0.00	0.00	0.00	0.00	0.00	0.00
4 PENSIONES Y JUBILACIONES	0.00	0.00	0.00	0.00	0.00	0.00
5 PARTICIPACIONES	0.00	0.00	0.00	0.00	0.00	0.00
TOTAL DEL GASTO	49,505,829.46	14,722,373.18	64,228,202.64	41,686,244.11	43,388,395.19	22,541,958.53

Bajo protesta de decir verdad declaramos que los Estados Financieros y sus notas, son razonablemente correctos y son responsabilidad del emisor.

C. ANASTACIO ROJAS RODRÍGUEZ ENF. MA. DOLORES MENDOZA BAEZ
 1ER. REG. EN FUNCIÓN DE PRESIDENTE MPAL. SÍNDICO MUNICIPAL



TESORERÍA MUNICIPAL
 A.E. FILIBERTO PERALTA HERNANDEZ
 TESORERO MUNICIPAL
 2017 2021





MUNICIPIO DE ZITLALTEPEC DE TRINIDAD SÁNCHEZ SANTOS, TLAJALCALA

ESTADO ANALÍTICO DEL EJERCICIO DEL PRESUPUESTO DE EGRESOS
 CLASIFICACIÓN POR OBJETO DEL GASTO (CAPÍTULO Y CONCEPTO)
 Del 1 de Enero al 30 de Agosto de 2021
 (Cifras en pesos)



Concepto	Egreso Aprobado (1)	Ampliaciones/Reducciones (2)	Egreso Modificado (3=1+2)	Egreso Devengado (4)	Egreso Pagado (5)	Subejercicio (6=3-4)
1 SERVICIOS PERSONALES	12,586,933.59	2,049,742.89	14,636,676.48	10,108,836.20	10,108,836.20	4,527,840.28
1.1 REMUNER. AL PERS. D/CARÁCTER PERMANENTE	10,144,965.84	378,174.55	10,523,140.39	6,928,886.70	6,928,886.70	3,594,253.69
1.2 REMUNER.A/PERSONAL D/CARÁCT.TRANSIT.	0.00	0.00	0.00	0.00	0.00	0.00
1.3 REMUNERACIONES ADICIONALES Y ESPECIALES	1,254,654.15	906,513.24	2,161,167.39	1,294,479.20	1,294,479.20	866,688.19
1.4 SEGURIDAD SOCIAL	0.00	0.00	0.00	0.00	0.00	0.00
1.5 OTRAS PRESTACIONES SOCIALES Y ECONÓMICAS	1,187,313.60	765,055.10	1,952,368.70	1,885,470.30	1,885,470.30	66,898.40
1.6 PREVISIONES	0.00	0.00	0.00	0.00	0.00	0.00
1.7 PAGO DE ESTÍMULOS A SERVIDORES PÚBLICOS	0.00	0.00	0.00	0.00	0.00	0.00
2 MATERIALES Y SUMINISTROS	3,763,387.20	-316,367.54	3,447,019.66	2,651,035.55	2,651,035.55	795,984.11
2.1 MAT. ADMÓN, EMIS. D/DOCTOS Y ART.OFIC.	668,756.00	555,981.97	1,224,737.97	948,013.44	948,013.44	276,724.53
2.2 ALIMENTOS Y UTENSILIOS	26,346.00	891.01	27,237.01	11,529.16	11,529.16	15,707.85
2.3 MAT. PRIMAS Y MAT. D/PROD.Y COMERC.	0.00	0.00	0.00	0.00	0.00	0.00
2.4 MATERIALES Y ART.D/CONST.Y DE REPAR.	1,062,620.00	-557,665.15	504,954.85	310,858.67	310,858.67	194,096.18
2.5 PRODUCTOS QUÍM. FARMAC.Y DE LABORATORIO	144,000.00	38,976.00	182,976.00	105,756.04	105,756.04	77,219.96
2.6 COMBUSTIBLES, LUBRICANTES Y ADITIVOS	965,415.20	428,249.89	1,393,665.09	1,219,825.00	1,219,825.00	173,840.09
2.7 VEST.BLANCOS, PREND.D/PROT.Y ART.DEP.	864,000.00	-800,000.00	64,000.00	29,938.25	29,938.25	34,061.75
2.8 MATERIALES Y SUMINIST.P/SEG. PÚB.	0.00	0.00	0.00	0.00	0.00	0.00
2.9 HERRAMIENTAS, REFACC.Y ACCES.MENORES	32,250.00	-17,198.74	15,051.26	25,114.99	25,114.99	24,333.75
3 SERVICIOS GENERALES	7,441,896.92	-375,007.27	7,066,889.65	4,308,526.92	4,308,526.92	2,758,362.73
3.1 SERVICIOS BÁSICOS	4,242,064.00	-6,061.46	4,236,002.54	2,512,781.02	2,512,781.02	1,723,221.52
3.2 SERVICIOS DE ARRENDAMIENTO	75,000.00	0.00	75,000.00	0.00	0.00	75,000.00
3.3 SERV.PROF.CIENT.TÉCN.Y OTROS SERVICIOS	122,070.00	72,494.63	194,564.63	166,088.63	166,088.63	28,476.00
3.4 SERVICIOS FINAN.BANC.Y COMERCIALES	0.00	0.00	0.00	0.00	0.00	0.00
3.5 SERV.D/INST.REPAR.MANTTO Y CONSERVACIÓN	870,100.00	621,065.43	1,491,165.43	1,287,938.05	1,287,938.05	203,227.38
3.6 SERVICIOS DE COMUNIC.SOCIAL Y PUBLICIDAD	44,000.00	10,007.58	54,007.58	50,007.58	50,007.58	4,000.00
3.7 SERVICIOS DE TRASLADO Y VIÁTICOS	77,200.00	-12,591.62	64,608.38	6,945.00	6,945.00	57,663.38
3.8 SERVICIOS OFICIALES	1,602,114.00	-772,895.91	829,218.09	217,698.64	217,698.64	611,519.45
3.9 OTROS SERVICIOS GENERALES	409,348.92	-287,025.92	122,323.00	67,068.00	67,068.00	55,255.00
4 TRANSF.ASIG.SUBSIDIOS Y OTRAS AYUDAS	3,365,970.44	-729,918.38	2,636,052.06	1,309,079.82	1,309,079.82	1,326,972.24
4.1 TRANSF.INT.Y ASIG.AL SECTOR PÚBLICO	0.00	0.00	0.00	0.00	0.00	0.00
4.2 TRANSF.AL RESTO DEL SECTOR PÚBLICO	0.00	0.00	0.00	0.00	0.00	0.00
4.3 SUBSIDIOS Y SUBVENCIONES	203,763.00	6,380.00	210,143.00	210,143.00	210,143.00	0.00

ESTADO ANALÍTICO DEL EJERCICIO DEL PRESUPUESTO DE EGRESOS
CLASIFICACIÓN POR OBJETO DEL GASTO (CAPÍTULO Y CONCEPTO)

Del 1 de Enero al 30 de Agosto de 2021
(Cifras en pesos)




Concepto	Egreso Aprobado (1)	Ampliaciones/Reducciones (2)	Egreso Modificado (3=1+2)	Egreso Devengado (4)	Egreso Pagado (5)	Subejercicio (6=3-4)
4.4 AYUDAS SOCIALES	3,162,207.44	-736,298.38	2,425,909.06	1,098,936.82	1,098,936.82	1,326,972.24
4.5 PENSIONES Y JUBILACIONES	0.00	0.00	0.00	0.00	0.00	0.00
4.6 TRANSF. A FID.MANDATOS Y OTROS ANÁLOGOS	0.00	0.00	0.00	0.00	0.00	0.00
4.7 TRANSFERENCIAS A SEGURIDAD SOCIAL	0.00	0.00	0.00	0.00	0.00	0.00
4.8 DONATIVOS	0.00	0.00	0.00	0.00	0.00	0.00
4.9 TRANSFERENCIAS AL EXTERIOR	0.00	0.00	0.00	0.00	0.00	0.00
5 BIENES MUEBLES, INMUEBLES E INTANGIBLES	1,021,000.00	-945,560.52	75,439.48	54,439.48	54,439.48	21,000.00
5.1 MOBILIARIO Y EQUIPO DE ADMINISTRACIÓN	516,000.00	-462,960.52	53,039.48	37,039.48	37,039.48	16,000.00
5.2 MOBILIARIO Y EQPO EDUC. Y RECREATIVO	5,000.00	0.00	5,000.00	0.00	0.00	5,000.00
5.3 EQUIPO E INSTRUMENTAL MÉD. Y D/LAB.	0.00	0.00	0.00	0.00	0.00	0.00
5.4 VEHÍCULOS Y EQUIPO DE TRANSPORTE	500,000.00	-500,000.00	0.00	0.00	0.00	0.00
5.5 EQUIPO DE DEFENSA Y SEGURIDAD	0.00	0.00	0.00	0.00	0.00	0.00
5.6 MAQUINARIA, OTROS EQUIPOS Y HERRAMIENTAS	0.00	17,400.00	17,400.00	17,400.00	17,400.00	0.00
5.7 ACTIVOS BIOLÓGICOS	0.00	0.00	0.00	0.00	0.00	0.00
5.8 BIENES INMUEBLES	0.00	0.00	0.00	0.00	0.00	0.00
5.9 ACTIVOS INTANGIBLES	0.00	0.00	0.00	0.00	0.00	0.00
6 INVERSIÓN PÚBLICA	21,118,643.00	14,722,373.18	35,841,016.18	22,729,217.01	24,716,885.84	13,111,799.17
6.1 OBRA PÚBLICA E/BIENES D/DOMINIO PÚB.	21,118,643.00	14,722,373.18	35,841,016.18	22,729,217.01	24,716,885.84	13,111,799.17
6.2 OBRA PÚBLICA EN BIENES PROPIOS	0.00	0.00	0.00	0.00	0.00	0.00
6.3 PROYECTOS PROD. Y ACC.DE FOMENTO	0.00	0.00	0.00	0.00	0.00	0.00
7 INVERSIONES FINANCIERAS Y OTRAS PROV.	0.00	0.00	0.00	0.00	0.00	0.00
7.1 INV. FOMENTO ACTIVIDADES PRODUCTIVAS	0.00	0.00	0.00	0.00	0.00	0.00
7.2 ACCIONES Y PARTICIPACIONES DE CAPITAL	0.00	0.00	0.00	0.00	0.00	0.00
7.3 COMPRA DE TÍTULOS Y VALORES	0.00	0.00	0.00	0.00	0.00	0.00
7.4 CONCESIÓN DE PRÉSTAMOS	0.00	0.00	0.00	0.00	0.00	0.00
7.5 INVERSIONES E/FID.MAND.Y OTROS ANÁLOGOS	0.00	0.00	0.00	0.00	0.00	0.00
7.6 OTRAS INVERSIONES FINANCIERAS	0.00	0.00	0.00	0.00	0.00	0.00
7.9 PROVISIONES P/CONT.Y OTR EROG.-ESPEC.	0.00	0.00	0.00	0.00	0.00	0.00
8 PARTICIPACIONES Y APORTACIONES	207,998.31	317,110.82	525,109.13	525,109.13	239,591.38	0.00
8.1 PARTICIPACIONES	207,998.31	317,110.82	525,109.13	525,109.13	239,591.38	0.00
8.3 APORTACIONES	0.00	0.00	0.00	0.00	0.00	0.00
8.5 CONVENIOS	0.00	0.00	0.00	0.00	0.00	0.00

ESTADO ANALÍTICO DEL EJERCICIO DEL PRESUPUESTO DE EGRESOS
 CLASIFICACIÓN POR OBJETO DEL GASTO (CAPÍTULO Y CONCEPTO)
 Del 1 de Enero al 30 de Agosto de 2021
 (Cifras en pesos)

Concepto	Egreso Aprobado (1)	Ampliaciones/Reducciones (2)	Egreso Modificado (3=1+2)	Egreso Devengado (4)	Egreso Pagado (5)	Subejercicio (6=3-4)
9 DEUDA PÚBLICA	0.00	0.00	0.00	0.00	0.00	0.00
9.1 AMORTIZACIÓN DE LA DEUDA PÚBLICA	0.00	0.00	0.00	0.00	0.00	0.00
9.2 INTERESES DE LA DEUDA PÚBLICA	0.00	0.00	0.00	0.00	0.00	0.00
9.3 COMISIONES DE LA DEUDA PÚBLICA	0.00	0.00	0.00	0.00	0.00	0.00
9.4 GASTOS DE LA DEUDA PÚBLICA	0.00	0.00	0.00	0.00	0.00	0.00
9.5 COSTO POR COBERTURAS	0.00	0.00	0.00	0.00	0.00	0.00
9.6 APOYOS FINANCIEROS	0.00	0.00	0.00	0.00	0.00	0.00
9.9 ADEUDOS DE EJERC. ANTER. (ADEFAS)	0.00	0.00	0.00	0.00	0.00	0.00
TOTAL DEL GASTO	49,505,829.46	14,722,373.18	64,228,202.64	41,686,244.11	43,388,395.19	22,541,958.53

Bajo protesta de decir verdad declaramos que los Estados Financieros y sus notas, son razonablemente correctos y son responsabilidad del emisor.

C. ANASTACIO ROJAS RODRÍGUEZ ENF. MA. DOLORES MENDOZA BAEZ
 TRESORERO MUNICIPAL SÍNDICO MUNICIPAL



ESTADO ANALÍTICO DEL EJERCICIO DEL PRESUPUESTO DE EGRESOS
CLASIFICACIÓN FUNCIONAL (FINALIDAD Y FUNCIÓN)

Del 1 de Enero al 30 de Agosto de 2021
(Cifras en pesos)



Concepto	Egreso Aprobado (1)	Ampliaciones/Reducciones (2)	Egreso Modificado (3=1+2)	Egreso Devengado (4)	Egreso Pagado (5)	Subejercicio (6=3-4)
1 GOBIERNO	19,880,943.53	623,210.80	20,504,154.33	14,841,537.35	14,556,019.60	5,662,616.98
1.1 LEGISLACIÓN	0.00	0.00	0.00	0.00	0.00	0.00
1.2 JUSTICIA	0.00	0.00	0.00	0.00	0.00	0.00
1.3 COORDINACIÓN DE LA POLÍTICA DE GOBIERNO	10,197,680.80	133,288.77	10,330,969.57	7,319,327.13	7,319,327.13	3,011,642.44
1.4 RELACIONES EXTERIORES	0.00	0.00	0.00	0.00	0.00	0.00
1.5 ASUNTOS FINANCIEROS Y HACENDARIOS	2,727,426.16	187,372.07	2,914,798.23	2,651,042.48	2,365,524.73	263,755.75
1.6 SEGURIDAD NACIONAL	0.00	0.00	0.00	0.00	0.00	0.00
1.7 ASUNTOS DE ORDEN PÚBLICO Y DE SEGURIDAD INTERIOR	6,401,107.79	302,549.96	6,703,657.75	4,514,027.77	4,514,027.77	2,189,629.98
1.8 OTROS SERVICIOS GENERALES	554,728.78	0.00	554,728.78	357,139.97	357,139.97	197,588.81
2 DESARROLLO SOCIAL	29,425,221.57	14,099,162.38	43,524,383.95	26,725,909.81	28,713,578.64	16,798,474.14
2.1 PROTECCIÓN AMBIENTAL	5,330,016.28	-63,175.37	5,266,840.91	2,562,422.52	2,562,422.52	2,704,418.39
2.2 VIVIENDA Y SERVICIOS A LA COMUNIDAD	21,929,997.37	14,727,328.18	36,657,325.55	23,305,744.04	25,293,412.87	13,351,581.51
2.3 SALUD	0.00	0.00	0.00	0.00	0.00	0.00
2.4 RECREACION, CULTURA Y OTRAS MANIFESTACIONES SOCIALES	0.00	0.00	0.00	0.00	0.00	0.00
2.5 EDUCACION	1,056,846.58	-569,947.04	486,899.54	42,633.71	42,633.71	444,265.83
2.6 PROTECCION SOCIAL	0.00	0.00	0.00	0.00	0.00	0.00
2.7 OTROS ASUNTOS SOCIALES	1,108,361.34	4,956.61	1,113,317.95	815,109.54	815,109.54	298,208.41
3 DESARROLLO ECONÓMICO	199,664.36	0.00	199,664.36	118,796.95	118,796.95	80,867.41
3.1 ASUNTOS ECONÓMICOS, COMERCIALES Y LABORALES EN GENERAL	0.00	0.00	0.00	0.00	0.00	0.00
3.2 AGROPECUARIA, SILVICULTURA, PESCA Y CAZA	199,664.36	0.00	199,664.36	118,796.95	118,796.95	80,867.41
3.3 COMBUSTIBLES Y ENERGIA	0.00	0.00	0.00	0.00	0.00	0.00
3.4 MINERIA, MANUFACTURAS Y CONSTRUCCIÓN	0.00	0.00	0.00	0.00	0.00	0.00
3.5 TRANSPORTE	0.00	0.00	0.00	0.00	0.00	0.00
3.6 COMUNICACIONES	0.00	0.00	0.00	0.00	0.00	0.00
3.7 TURISMO	0.00	0.00	0.00	0.00	0.00	0.00
3.8 CIENCIA, TECNOLOGÍA E INNOVACIÓN	0.00	0.00	0.00	0.00	0.00	0.00
3.9 OTRAS INDUSTRIAS Y OTROS ASUNTOS ECONÓMICOS	0.00	0.00	0.00	0.00	0.00	0.00
4 OTRAS NO CLASIFICADAS EN FUNCIONES ANTERIORES	0.00	0.00	0.00	0.00	0.00	0.00

ESTADO ANALITICO DEL EJERCICIO DEL PRESUPUESTO DE EGRESOS
 CLASIFICACIÓN FUNCIONAL (FINALIDAD Y FUNCIÓN)
 Del 1 de Enero al 30 de Agosto de 2021
 (Cifras en pesos)

Concepto	Egreso Aprobado (1)	Ampliaciones/Reducciones (2)	Egreso Modificado (3=1+2)	Egreso Devengado (4)	Egreso Pagado (5)	Subejercicio (6=3-4)
4.1 TRANSACCIONES DE LA DEUDA PÚBLICA / COSTO FINANCIERO DE LA DEUDA	0.00	0.00	0.00	0.00	0.00	0.00
4.2 TRANSF. PARTICIP. Y APORT. ENTRE DIFERENTES NIVELES Y ORDENES DE GOBIERNO	0.00	0.00	0.00	0.00	0.00	0.00
4.3 SANEAMIENTO DEL SISTEMA FINANCIERO	0.00	0.00	0.00	0.00	0.00	0.00
4.4 ADEUDOS DE EJERCICIOS FISCALES ANTERIORES	0.00	0.00	0.00	0.00	0.00	0.00
TOTAL DEL GASTO	49,505,829.46	14,722,373.18	64,228,202.64	41,686,244.11	43,388,395.19	22,541,958.53

Bajo protesta de decir verdad declaramos que los Estados Financieros y sus notas, son razonablemente correctos y son responsabilidad del emisor.

C. ANASTACIO ROJAS RODRIGUEZ ENF. MA. DOLORES MENDOZA BAEZ
 TERCER. REG. EN FUNCIÓN DE PRESIDENTE MPAL. SÍNDICO MUNICIPAL



MUNICIPIO DE ZITLALTEPEC DE TRINIDAD SÁNCHEZ SANTOS TLAXCALA

ENDEUDAMIENTO NETO
Del 1 de Enero al 30 de Agosto de 2021
(Cifras en pesos)

Identificación de Crédito o Instrumento	Contratación/Coloc A	Amortización B	Endeudamiento Neto C = A - B
Créditos Bancarios			
Total Créditos Bancarios	0.00	0.00	0.00
Otros Instrumentos de Deuda			
Total Otros Instrumentos de Deuda	0.00	0.00	0.00
TOTAL	0.00	0.00	0.00

Bajo protesta de decir verdad declaramos que los Estados Financieros y sus notas,
son razonablemente correctos y son responsabilidad del emisor.

C. ANASTACIO ROJAS RODRÍGUEZ
1ER. REG. EN FUNCIÓN DE PRESIDENTE MPAL.

ENF. MA. DOLORES MENDOZA BAEZ
SÍNDICO MUNICIPAL

L.A.E. FILIBERTO PERALTA HERNÁNDEZ
TESORERO MUNICIPAL

ZITLALTEPEC DE TRINIDAD
SÁNCHEZ SANTOS
TLAXCALA
2017 2021



INTERESES DE LA DEUDA
 Del 1 de Enero al 30 de Agosto de 2021
 (Cifras en pesos)

Identificación de Crédito o Instrumento	Devengado	Pagado
Créditos Bancarios		
Total de Intereses de Créditos Bancarios	0.00	0.00
Otros Instrumentos de Deuda		
Total de Intereses de Otros Instrumentos de Deuda	0.00	0.00
TOTAL	0.00	0.00

Bajo protesta de decir verdad declaramos que los Estados Financieros y sus notas, son razonablemente correctos y son responsabilidad del emisor.

C. ANASTACIO ROJAS RODRÍGUEZ
 1ER. REG. EN FUNCIÓN DE PRESIDENTE MPAL.

ENF. MA. DOLORES MENDOZA BAEZ
 SÍNDICO MUNICIPAL

L.A.E. FILIBERTO PERALTA HERNANDEZ

TESORERO MUNICIPAL



FLUJO DE FONDOS (INDICADORES DE POSTURA FISCAL)

Del 1 de Enero al 30 de Agosto de 2021

(Cifras en pesos)

Concepto	Estimado/ Aprobado	Devengado	Recaudado/ Pagado
I. Ingresos Presupuestarios (I = 1 + 2)	49,505,829.46	33,520,123.33	33,520,123.33
1. Ingresos del Gobierno de la Entidad Federativa o Municipio	49,505,829.46	33,520,123.33	33,520,123.33
2. Ingresos del Sector Paraestatal o Paramunicipal	0.00	0.00	0.00
II. Egresos Presupuestarios (II = 3 + 4)	49,505,829.46	41,686,244.11	43,388,395.19
3. Egresos del Gobierno de la Entidad Federativa o Municipio	49,505,829.46	41,686,244.11	43,388,395.19
4. Egresos del Sector Paraestatal o Paramunicipal	0.00	0.00	0.00
III. Balance presupuestario (Superávit o Déficit) (III = I - II)	0.00	-8,166,120.78	-9,868,271.86
Concepto	Estimado/ Aprobado	Devengado	Recaudado/ Pagado
III. Balance presupuestario (Superávit o Déficit)	0.00	-8,166,120.78	-9,868,271.86
IV. Intereses, Comisiones y Gastos de la Deuda	0.00	0.00	0.00
V. Balance Primario (Superávit o Déficit) (V = III - IV)	0.00	-8,166,120.78	-9,868,271.86
Concepto	Estimado/ Aprobado	Devengado	Recaudado/ Pagado
A. Financiamiento	0.00	0.00	0.00
B. Amortización de la deuda	0.00	0.00	0.00
C. Endeudamiento o desendeudamiento (C = A - B)	0.00	0.00	0.00


Bajo protesta de decir verdad declaramos que los Estados Financieros y sus notas, son razonablemente correctos y son responsabilidad del emisor.

C. ANASTACIO ROJAS RODRÍGUEZ
1ER. REG. EN FUNCIÓN DE PRESIDENTE MPAL.

ENF. MA. DOLORES MENDOZA BAEZ
SÍNDICO MUNICIPAL



GASTO POR CATEGORÍA PROGRAMÁTICA
Del 1 de Enero al 30 de Agosto de 2021
(Cifras en pesos)



Programas	Egreso Aprobado (1)	Ampliaciones/Reducciones (2)	Egreso Modificado (3=1+2)	Egreso Devengado (4)	Egreso Pagado (5)	Subejercicio (6=3-4)
Subsidios: Sector Social y Privado o Entidades Federativas y Municipios	49,505,829.46	14,722,373.18	64,228,202.64	41,686,244.11	43,388,395.19	22,541,958.53
U Sujetos a Reglas de Operación	0.00	0.00	0.00	0.00	0.00	0.00
U Otros Subsidios	0.00	0.00	0.00	0.00	0.00	0.00
E Desempeño de las Funciones	46,778,403.30	14,535,001.11	61,313,404.41	39,035,201.63	41,022,870.46	22,278,202.78
B Prestación de Servicios Públicos	13,896,331.99	-325,615.84	13,570,716.15	7,934,193.54	7,934,193.54	5,636,522.61
P Provisión de Bienes Públicos	0.00	0.00	0.00	0.00	0.00	0.00
P Planeación, seguimiento y evaluación de políticas públicas	10,197,680.80	133,288.77	10,330,969.57	7,319,327.13	7,319,327.13	3,011,642.44
F Promoción y fomento	199,664.36	0.00	199,664.36	118,796.95	118,796.95	80,867.41
G Regulación y supervisión	554,728.78	0.00	554,728.78	357,139.97	357,139.97	197,588.81
A Funciones de las Fuerzas Armadas (Únicamente Gobierno Federal)	0.00	0.00	0.00	0.00	0.00	0.00
R Específicos	0.00	0.00	0.00	0.00	0.00	0.00
K Proyectos de Inversión	21,929,997.37	14,727,328.18	36,657,325.55	23,305,744.04	25,293,412.87	13,351,581.51
M Administrativos y de Apoyo	2,727,426.16	187,372.07	2,914,798.23	2,651,042.48	2,365,524.73	263,755.75
M Apoyo al proceso presupuestario y para mejorar la eficiencia institucional	2,727,426.16	187,372.07	2,914,798.23	2,651,042.48	2,365,524.73	263,755.75
O Apoyo a la función pública y al mejoramiento de la gestión	0.00	0.00	0.00	0.00	0.00	0.00
W Operaciones ajenas	0.00	0.00	0.00	0.00	0.00	0.00
L Obligaciones de cumplimiento de resolución jurisdiccional	0.00	0.00	0.00	0.00	0.00	0.00
N Desastres Naturales	0.00	0.00	0.00	0.00	0.00	0.00
J Obligaciones	0.00	0.00	0.00	0.00	0.00	0.00
T Pensiones y jubilaciones	0.00	0.00	0.00	0.00	0.00	0.00
T Aportaciones a la seguridad social	0.00	0.00	0.00	0.00	0.00	0.00
Y Aportaciones a fondos de estabilización	0.00	0.00	0.00	0.00	0.00	0.00
Z Aportaciones a fondos de inversión y reestructura de pensiones	0.00	0.00	0.00	0.00	0.00	0.00
I Programas de Gasto Federalizado (Gobierno Federal)	0.00	0.00	0.00	0.00	0.00	0.00
I Gasto Federalizado	0.00	0.00	0.00	0.00	0.00	0.00
C Participaciones a entidades federativas y municipios	0.00	0.00	0.00	0.00	0.00	0.00
D Costo financiero, deuda o apoyos a	0.00	0.00	0.00	0.00	0.00	0.00

GASTO POR CATEGORÍA PROGRAMÁTICA
Del 1 de Enero al 30 de Agosto de 2021
(Cifras en pesos)

Concepto	Egreso Aprobado (1)	Ampliaciones/Reducciones (2)	Egreso Modificado (3=1+2)	Egreso Devengado (4)	Egreso Pagado (5)	Subejercicio (6=3-4)
deudores y ahorradores de la banca	0.00	0.00	0.00	0.00	0.00	0.00
H Adeudos de ejercicios fiscales anteriores						
TOTAL DEL GASTO	49,505,829.46	14,722,373.18	64,228,202.64	41,686,244.11	43,388,395.19	22,541,958.53

Bajo protesta de decir verdad declaramos que los Estados Financieros y sus notas, son razonablemente correctos y son responsabilidad del emisor.

C. ANASTACIO ROJAS RODRÍGUEZ ENF. MA. DOLORES MENDOZA BAEZ
1ER. REG. EN FUNCIÓN DE PRESIDENTE MPAL. SÍNDICO MUNICIPAL



INDICADORES DE RESULTADOS
Al 30 de Agosto de 2021

Indicador	Unidad de medida	Meta programada	Meta real
-----------	------------------	-----------------	-----------

Bajo protesta de decir verdad declaramos que los Estados Financieros y sus notas, son ~~correctamente~~ **correctamente** correctos y son responsabilidad del emisor.



EN. ANASTACIO ROJAS RODRIGUEZ ENF. MA. DOLORES MENDOZA BAEZ
 IER. REG. EN FUNCIÓN DE PRESIDENTE MPAL. SÍNDICO MUNICIPAL
 ANASTACIO ROJAS RODRIGUEZ PRESIDENTE MUNICIPIO

2017 2021

ZITLALTEPEC DE TRINIDAD SANCHEZ SANTOS TLAXCALA

TESORERIA MUNICIPAL

L.A.E. FLEXBERTO PERALTA HERNANDEZ
 TESORERO MUNICIPAL



MUNICIPIO DE ZITLALTEPEC DE TRINIDAD SANCHEZ SANTOS TLAXCALA
 ESTADO DE SITUACIÓN FINANCIERA DETALLADO - LDEFI
 Al 31 de Diciembre de 2020 y al 31 de Agosto de 2021
 (PESOS)



Concepto	31 Agosto 2021	31 Diciembre 2020	Concepto	31 Agosto 2021	31 Diciembre 2020
ACTIVO					
Activo Circulante					
a. Efectivo y Equivalentes (a=a1+a2+a3+a4+a5+a6+a7)	5,889,570.71	6,910,067.95	a. Cuentas por Pagar a Corto Plazo (a=a1+a2+a3+a4+a5+a6+a7+a8+a9)	1,589,372.48	3,230,550.38
a1) Efectivo	930,907.25	499,071.56	a1) Servicios Personales por Pagar a Corto Plazo	214,975.56	216,150.16
a2) Bancos/Tesorería	4,958,663.46	6,410,996.39	a2) Proveedores por Pagar a Corto Plazo	187,222.54	194,762.54
a3) Bancos/Dependencias y Otros	0.00	0.00	a3) Contratistas por Obras Públicas por Pagar a Corto Plazo	11,433.25	1,999,102.08
a4) Inversiones Temporales (Hasta 3 meses)	0.00	0.00	a4) Participaciones y Aportaciones por Pagar a Corto Plazo	0.00	0.00
a5) Fondos con Afectación Específica	0.00	0.00	a5) Transferencias Otorgadas por Pagar a Corto Plazo	0.00	0.00
a6) Depósitos de Fondos de Terceros en Garantía y/o Administración	0.00	0.00	a6) Intereses, Comisiones y Otros Gastos de la Deuda Pública por Pagar a Corto Plazo	0.00	0.00
a7) Otros Efectivos y Equivalentes	0.00	0.00	a7) Retenciones y Contribuciones por Pagar a Corto Plazo	1,175,741.13	820,535.60
b. Derechos a Recibir Efectivo o Equivalentes (b=b1+b2+b3+b4+b5+b6+b7)	22,901,889.06	24,618,879.57	a8) Devoluciones de la Ley de Ingresos por Pagar a Corto Plazo	0.00	0.00
b1) Inversiones Financieras de Corto Plazo	0.00	0.00	a9) Otras Cuentas por Pagar a Corto Plazo	0.00	0.00
b2) Cuentas por Cobrar a Corto Plazo	700,278.13	557,275.04	b. Documentos por Pagar a Corto Plazo (b=b1+b2+b3)	16,681,160.21	14,390,989.60
b3) Deudores Diversos por Cobrar a Corto Plazo	22,037,971.89	23,872,754.95	b1) Documentos Comerciales por Pagar a Corto Plazo	100,000.00	100,000.00
b4) Ingresos por Recuperar a Corto Plazo	13.66	12.52	b2) Documentos con Contratistas por Obras Públicas por Pagar a Corto Plazo	7,218,180.20	2,949,280.43
b5) Deudores por Anticipos de la Tesorería a Corto Plazo	0.00	0.00	b3) Otros Documentos por Pagar a Corto Plazo	9,362,980.01	11,341,709.17
b6) Préstamos Otorgados a Corto Plazo	129,885.77	154,885.77	c. Porción a Corto Plazo de la Deuda Pública a Largo Plazo (c=ci+c2)	0.00	0.00
b7) Otros Derechos a Recibir Efectivo o Equivalentes a Corto Plazo	33,739.61	33,951.29	ci) Porción a Corto Plazo de la Deuda Pública	0.00	0.00
c. Derechos a Recibir Bienes o Servicios (c=cl+c2+c3+c4+c5)	2,169,669.64	6,949,309.96	c2) Porción a Corto Plazo de Arrendamiento Financiero	0.00	0.00
cl) Anticipo a Proveedores por Adquisición de Bienes y Prestación de Servicios a Corto Plazo	2,196,490.70	1,994,153.97	d. Títulos y Valores a Corto Plazo	0.00	0.00
c2) Anticipo a Proveedores por Adquisición de Bienes Inmuebles y Muebles a Corto Plazo	0.00	0.00			
c3) Anticipo a Proveedores por Adquisición de Bienes Intangibles a Corto Plazo	0.00	0.00			

ESTADO DE SITUACIÓN FINANCIERA DETALLADO - LD (F1)
Al 31 de Diciembre de 2020 y al 31 de Agosto de 2021
(PESOS)



Concepto	31 Agosto 2021	31 Diciembre 2020	Concepto	31 Agosto 2021	31 Diciembre 2020
c4) Anticipo a Contratistas por Obras Públicas a Corto Plaz	-26,821.06	4,955,155.99	e. Pasivos Diferidos a Corto Plazo (e=e1+e2+e3)	0.00	0.00
c5) Otros Derechos a Recibir Bienes o Servicios a Corto Plazo	0.00	0.00	e1) Ingresos Cobrados por Adelantado a Corto Plazo	0.00	0.00
d. Inventarios (d=d1+d2+d3+d4+d5)	0.00	0.00	e2) Intereses Cobrados por Adelantado a Corto Plazo	0.00	0.00
d1) Inventario de Mercancías para Venta	0.00	0.00	e3) Otros Pasivos Diferidos a Corto Plazo	0.00	0.00
d2) Inventario de Mercancías Terminadas	0.00	0.00	f. Fondos y Bienes de Terceros en Garantía y/o Administración a Corto Plazo (f=f1+f2+f3+f4+f5+f6)	0.00	0.00
d3) Inventario de Mercancías en Proceso de Elaboración	0.00	0.00	f1) Fondos en Garantía a Corto Plazo	0.00	0.00
d4) Inventario de Materias Primas, Materiales y Suministros para Producción	0.00	0.00	f2) Fondos en Administración a Corto Plazo	0.00	0.00
d5) Bienes en Tránsito	0.00	0.00	f3) Fondos Contingentes a Corto Plazo	0.00	0.00
e. Almacenes	0.00	0.00	f4) Fondos de Fideicomisos, Mandatos y Contratos Análogos a Corto Plazo	0.00	0.00
f. Estimación por Pérdida o Deterioro de Activos Circulantes (f=f1+f2)	0.00	0.00	f5) Otros Fondos de Terceros en Garantía y/o Administración a Corto Plazo	0.00	0.00
f1) Estimaciones para Cuentas Incobrables por Derechos a Recibir Efectivo o Equivalentes	0.00	0.00	f6) Valores y Bienes en Garantía a Corto Plazo	0.00	0.00
f2) Estimación por Deterioro de Inventarios	0.00	0.00	g. Provisiones a Corto Plazo (g=g1+g2+g3)	0.00	0.00
g. Otros Activos Circulantes (g=g1+g2+g3+g4)	0.00	0.00	g1) Provisión para Demandas y Juicios a Corto Plazo	0.00	0.00
g1) Valores en Garantía	0.00	0.00	g2) Provisión para Contingencias a Corto Plazo	0.00	0.00
g2) Bienes en Garantía (excluye depósitos de fondos)	0.00	0.00	g3) Otras Provisiones a Corto Plazo	0.00	0.00
g3) Bienes Derivados de Embargos, Decomisos, Aseguramientos y Dación en Pago	0.00	0.00	h. Otros Pasivos a Corto Plazo (h=h1+h2+h3)	0.00	0.00
g4) Adquisición con Fondos de Terceros	0.00	0.00	h1) Ingresos por Clasificar	0.00	0.00
IA. Total de Activos Circulantes (IA=a+b+c+d+e+f+g)	30,961,129.41	38,478,257.48	h2) Recaudación por Participar	0.00	0.00
			h3) Otros Pasivos Circulantes	0.00	0.00
			IIA. Total de Pasivos Circulantes (IIA=a+b+c+d+e+f+g+h)	18,270,532.69	17,621,539.98



ESTADO DE SITUACIÓN FINANCIERA DETALLADO - LD. (FI)
Al 31 de Diciembre de 2020 y al 31 de Agosto de 2021
(PESOS)



Concepto	31 Agosto 2021	31 Diciembre 2020	Concepto	31 Agosto 2021	31 Diciembre 2020
Activo No Circulante			Pasivo No Circulante		
a. Inversiones Financieras a Largo Plazo	0.00	0.00	a. Cuentas por Pagar a Largo Plazo	0.00	0.00
b. Derechos a Recibir Efectivo o Equivalentes a Largo Plazo	0.00	0.00	b. Documentos por Pagar a Largo Plazo	0.00	0.00
c. Bienes Inmuebles, Infraestructura y Construcciones en Proceso	3,602,828.34	5,590,497.17	c. Deuda Pública a Largo Plazo	0.00	0.00
d. Bienes Muebles	7,062,522.06	7,008,082.58	d. Pasivos Diferidos a Largo Plazo	0.00	0.00
e. Activos Intangibles	12,693.88	12,693.88	e. Fondos y Bienes de Terceros en Garantía y/o en Administración a Largo Plazo	0.00	0.00
f. Depreciación, Deterioro y Amortización Acumulada de Bienes	0.00	0.00	f. Provisiones a Largo Plazo	0.00	0.00
g. Activos Diferidos	0.00	0.00	II. Total del Pasivo (II=IIA+IIB)	18,270,532.69	17,621,539.98
h. Estimación por Pérdida o Deterioro de Activos no Circulantes	0.00	0.00	HACIENDA PÚBLICA / PATRIMONIO		
i. Otros Activos no Circulantes	0.00	0.00	IIIA. Hacienda Pública/Patrimonio Contribuido (IIIA = a + b + c)	3,498,386.85	3,498,386.85
IB. Total de Activos No Circulantes (IB=a+b+c+d+e+f+g+h+i)	10,678,044.28	12,611,273.63	a. Aportaciones	3,498,386.85	3,498,386.85
I. Total del Activo (I=IA+IB)	41,639,173.69	51,089,531.11	b. Donaciones de Capital	0.00	0.00
			c. Actualización de la Hacienda Pública/Patrimonio	0.00	0.00
			IIIB. Hacienda Pública/Patrimonio Generado (IIIB = a + b + c + d + e)	19,870,254.15	29,969,604.28
			a. Resultados del Ejercicio (Ahorro/Desahorro)	-10,099,350.13	15,079,018.73
			b. Resultados de Ejercicios Anteriores	29,969,604.28	14,890,585.55
			c. Revalúos	0.00	0.00
			d. Reservas	0.00	0.00
			e. Rectificaciones de Resultados de Ejercicios Anteriores	0.00	0.00



ESTADO DE SITUACIÓN FINANCIERA DETALLADO - LDI (F1)
Al 31 de Diciembre de 2020 y al 31 de Agosto de 2021
(PESOS)

Concepto	31 Agosto 2021	31 Diciembre 2020	Concepto	31 Agosto 2021	31 Diciembre 2020
III. Exceso o Insuficiencia en la Actualización de la Hacienda Pública/Patrimonio (IIIC=a+b)	0.00	0.00	III. Total Hacienda Pública/Patrimonio (III=IIIA+IIIB+IIIC)	23,368,641.00	33,467,991.13
a. Resultado por Posición Monetaria	0.00	0.00	IV. Total del Pasivo y Hacienda Pública/Patrimonio (IV=II+III)	41,639,173.69	51,089,531.11
b. Resultado por Tenencia de Activos no Monetarios	0.00	0.00			



INFORME ANALITICO DE LA DEUDA PÚBLICA Y OTROS PASIVOS - LDF (F2)
del 1 de enero al 31 de Agosto de 2021
(PESOS)

Denominación de la Deuda Pública y Otros Pasivos	Saldo al 31 de diciembre de 2020 (d)	Disposiciones del Periodo (e)	Amortizaciones del Periodo (f)	Revaluaciones, Reclasificaciones y Otros Ajustes (g)	Saldo Final del Periodo (h) h=d+e-f+g	Pago de Intereses del Periodo (i)	Pago de Comisiones y demás costos asociados durante el periodo (j)
1. Deuda Pública (1=A+B)	0.00	0.00	0.00	0.00	0.00	0.00	0.00
A. Corto Plazo (A=a1+a2+a3)	0.00	0.00	0.00	0.00	0.00	0.00	0.00
a1) Instituciones de Crédito	0.00	0.00	0.00	0.00	0.00	0.00	0.00
a2) Títulos y Valores	0.00	0.00	0.00	0.00	0.00	0.00	0.00
a3) Arrendamientos Financieros	0.00	0.00	0.00	0.00	0.00	0.00	0.00
B. Largo Plazo (B=b1+b2+b3)	0.00	0.00	0.00	0.00	0.00	0.00	0.00
b1) Instituciones de Crédito	0.00	0.00	0.00	0.00	0.00	0.00	0.00
b2) Títulos y Valores	0.00	0.00	0.00	0.00	0.00	0.00	0.00
b3) Arrendamientos Financieros	0.00	0.00	0.00	0.00	0.00	0.00	0.00
2. Otros Pasivos	17,621,539.98				18,270,532.69		
3. Total de la Deuda Pública y Otros Pasivos (3=1+2)	17,621,539.98				18,270,532.69		
4. Deuda Contingente (informativo)	0.00				0.00		
5. Valor de Instrumentos Bono Cupón Cero (informativo)	0.00				0.00		

Monto Contratado (l)	Plazo Pactado (m)	Tasa Interés (n)	Comisiones y Costos Relacionados (o)	Tasa Efectiva (p)
0.00	0.00	0.00	0.00	0.00
6. Obligaciones a Corto Plazo (informativo)				



INFORME ANALÍTICO DE OBLIGACIONES DIFERENTES DE FINANCIAMIENTOS - LDF (F3)
del 1 de enero al 31 de Agosto de 2021
(PESOS)

Denominación de las Obligaciones diferentes de Financiamiento	Fecha del Contrato	Fecha de inicio de operación del proyecto	Fecha de vencimiento	Monto de la inversión pactado	Plazo pactado	Monto promedio mensual del pago de la contraprestación	Monto promedio mensual del pago de la contraprestación correspondiente al pago de inversión	Monto pagado de la inversión al 31 AGO 2021	Monto pagado de la inversión actualizado al pago de la invers. 31 AGO 2021	Saldo pendiente [31 AGO 2021]
A. Asociaciones Publico Privadas (APP's)				0.00		0.00	0.00	0.00	0.00	(1)
B. Otros Instrumentos				0.00		0.00	0.00	0.00	0.00	
C. Total de Obligaciones Diferentes de Financiamiento (C=A+B)				0.00		0.00	0.00	0.00	0.00	



MUNICIPIO DE ZITLALTEPEC DE TRINIDAD SÁNCHEZ SANTOS TLAXCALA

BALANCE PRESUPUESTARIO - LDF (F4)
Del 1 de Enero al 31 de Agosto de 2021
(PESOS)

Concepto	Estimado/ Aprobado	Devengado	Recaudado/ Pagado
A. Ingresos Totales (A=A1+A2+A3)	49,505,829.46	33,520,123.33	33,520,123.33
A1. Ingresos de Libre Disposición	22,170,136.00	15,099,901.36	15,099,901.36
A2. Transferencias Federales Etiquetadas	27,335,693.46	18,420,221.97	18,420,221.97
A3. Financiamiento Neto	0.00	0.00	0.00
R. Egresos Presupuestarios (B=B1+B2)	49,505,829.46	41,686,244.11	43,388,395.19
31. Gasto No Etiquetado (sin incluir Amortización de la Deuda Pública)	22,170,136.00	15,253,331.81	14,967,814.06
B2. Gasto Etiquetado (sin incluir Amortización de la Deuda Pública)	27,335,693.46	26,432,912.30	28,420,581.13
C. Remanentes del Ejercicio Anterior (C=C1+C2)		12,734,704.35	14,722,373.18
C1. Remanentes de Libre Disposición aplicados en el periodo		0.00	0.00
C2. Remanentes de Transferencias Federales Etiquetadas aplicados en el periodo		12,734,704.35	14,722,373.18
I. Balance Presupuestario (I=A-B+C)	0.00	4,568,583.57	4,854,101.32
II. Balance Presupuestario sin Financiamiento Neto (II=I-A3)	0.00	4,568,583.57	4,854,101.32
III. Balance Presupuestario sin Financiamiento Neto y sin Remanentes del Ejercicio Anterior (III=II-C)	0.00	-8,166,120.78	-9,868,271.86
Concepto	Aprobado	Devengado	Pagado
E. Intereses, Comisiones y Gastos de la Deuda (E=E1+E2)	0.00	0.00	0.00
E1. Intereses, Comisiones y Gastos de la Deuda con Gasto No Etiquetado	0.00	0.00	0.00
E2. Intereses, Comisiones y Gastos de la Deuda con Gasto Etiquetado	0.00	0.00	0.00
IV. Balance Primario (IV=III-E)	0.00	-8,166,120.78	-9,868,271.86
Concepto	Estimado/ Aprobado	Devengado	Recaudado/ Pagado
F. Financiamiento (F=F1+F2)	0.00	0.00	0.00
F1. Financiamiento con Fuente de Pago de Ingresos de Libre Disposición	0.00	0.00	0.00
F2. Financiamiento con Fuente de Pago de Transferencias Federales Etiquetadas	0.00	0.00	0.00
G. Amortización de la Deuda (G=G1+G2)	0.00	0.00	0.00
G1. Amortización de la Deuda Pública con Gasto No Etiquetado	0.00	0.00	0.00
G2. Amortización de la Deuda Pública con Gasto Etiquetado	0.00	0.00	0.00
A3. Financiamiento Neto (A3=F-G)	0.00	0.00	0.00



MUNICIPIO DE ZITLALTEPEC DE TRINIDAD SÁNCHEZ SANTOS TLAXCALA

BALANCE PRESUPUESTARIO - LDF (F4)
Del 1 de Enero al 31 de Agosto de 2021
(PESOS)

Concepto	Estimado/ Aprobado	Devengado	Recaudado/ Pagado
A1. Ingresos de Libre Disposición	22,170,136.00	15,099,901.36	15,099,901.36
A3.1 Financiamiento Neto con Fuente de Pago de Ingresos de Libre Disposición (A3.1=F1-G1)	0.00	0.00	0.00
F1. Financiamiento con Fuente de Pago de Ingresos de Libre Disposición	0.00	0.00	0.00
G1. Amortización de la Deuda Pública con Gasto No Etiquetado	0.00	0.00	0.00
B1. Gasto No Etiquetado (sin incluir Amortización de la Deuda Pública)	22,170,136.00	15,253,331.81	14,967,814.06
C1. Remanentes de Ingresos de Libre Disposición aplicados en el periodo)		0.00	0.00
V. Balance Presupuestario de Recursos Disponibles (V=A1+A3.1-B1+C1)	0.00	-153,430.45	132,087.30
VI. Balance Presupuestario de Recursos Disponibles sin Financiamiento Neto (VI=V-A3.1)	0.00	-153,430.45	132,087.30
A2. Transferencias Federales Etiquetadas	27,335,693.46	18,420,221.97	18,420,221.97
A3.2 Financiamiento Neto con Fuente de Pago de Transferencias Federales Etiquetadas (A3.2=F2-G2)	0.00	0.00	0.00
F2. Financiamiento con Fuente de Pago de Transferencias Federales Etiquetadas	0.00	0.00	0.00
G2. Amortización de la Deuda Pública con Gasto Etiquetado	0.00	0.00	0.00
B2. Gasto Etiquetado (sin incluir Amortización de la Deuda Pública)	27,335,693.46	26,432,912.30	28,420,581.13
C2. Remanentes de Transferencias Federales Etiquetadas aplicados en el periodo)		12,734,704.35	14,722,373.18
VII. Balance Presupuestario de Recursos Etiquetados (VII=A2+A3.2-B2+C2)	0.00	4,722,014.02	4,722,014.02
VIII. Balance Presupuestario de Recursos Etiquetados sin Financiamiento Neto (VIII=VII-A3.2)	0.00	4,722,014.02	4,722,014.02



MUNICIPIO DE ZITLALTEPEC DE TRINIDAD SANCHEZ SANTOS TLAXCALA

ESTADO ANALÍTICO DE INGRESOS DETALLADO - LDF (LDF)
Del 1 de Enero al 31 de Agosto de 2021
(PESOS)



Concepto	Estimado	Ampliaciones/ Reducciones	Modificado	Devengado	Recaudado	Diferencia
Ingresos de Libre Disposición						
A. Impuestos	301,084.00	4,816.60	305,900.60	276,860.60	276,860.60	-24,223.40
B. Cuotas y Aportaciones de Seguridad Social	0.00	0.00	0.00	0.00	0.00	0.00
C. Contribuciones de Mejoras	0.00	0.00	0.00	0.00	0.00	0.00
D. Derechos	195,398.00	9,482.40	204,880.40	178,539.20	178,539.20	-16,858.80
E. Productos	26,342.00	-10,631.13	15,710.87	3,691.79	3,691.79	-22,650.21
F. Aprovechamientos	3,300.00	0.00	3,300.00	0.00	0.00	-3,300.00
G. Ingresos por Venta de Bienes y Prestación de Servicios	0.00	0.00	0.00	0.00	0.00	0.00
H. Participaciones (H=h1+h2+h3+h4+h5+h6+h7+h8+h9+h10+h11)	21,644,012.00	46,203.14	21,690,215.14	14,194,094.64	14,194,094.64	-7,449,917.36
h1) Fondo General de Participaciones	0.00	0.00	0.00	0.00	0.00	0.00
h2) Fondo de Fomento Municipal	0.00	0.00	0.00	0.00	0.00	0.00
h3) Fondo de Fiscalización y Recaudación	0.00	0.00	0.00	0.00	0.00	0.00
h4) Fondo de Compensación	0.00	0.00	0.00	0.00	0.00	0.00
h5) Fondo de Extracción de Hidrocarburos	0.00	0.00	0.00	0.00	0.00	0.00
h6) Impuesto Especial Sobre Producción y Servicios	0.00	0.00	0.00	0.00	0.00	0.00
h7) 0.136% de la Recaudación Federal Participable	0.00	0.00	0.00	0.00	0.00	0.00
h8) 3.17% Sobre Extracción de Petróleo	0.00	0.00	0.00	0.00	0.00	0.00
h9) Gasolinas y Diésel	0.00	0.00	0.00	0.00	0.00	0.00
h10) Fondo del Impuesto Sobre la Renta	0.00	0.00	0.00	0.00	0.00	0.00
I. Incentivos Derivados de los Ingresos de las Entidades Federativas	0.00	0.00	0.00	0.00	0.00	0.00
I. Incentivos Derivados de la Colaboración Fiscal (I=i1+i2+i3+i4+i5)	0.00	446,090.86	446,090.86	446,715.13	446,715.13	446,715.13
i1) Tenencia o Uso de Vehículos	0.00	0.00	0.00	0.00	0.00	0.00
i2) Fondo de Compensación ISAN	0.00	0.00	0.00	0.00	0.00	0.00
i3) Impuesto Sobre Automóviles Nuevos	0.00	0.00	0.00	0.00	0.00	0.00
i4) Fondo de Compensación de Repecos-Intermedios	0.00	0.00	0.00	0.00	0.00	0.00
i5) Otros Incentivos Económicos	0.00	0.00	0.00	0.00	0.00	0.00
J. Transferencias y Asignaciones	0.00	0.00	0.00	0.00	0.00	0.00
K. Convenios	0.00	0.00	0.00	0.00	0.00	0.00
k1) Otros Convenios y Subsidios	0.00	0.00	0.00	0.00	0.00	0.00
L. Otros Ingresos de Libre Disposición (L=l1+l12)	0.00	0.00	0.00	0.00	0.00	0.00
l1) Participaciones en Ingresos Locales	0.00	0.00	0.00	0.00	0.00	0.00
l2) Otros Ingresos de Libre Disposición	0.00	0.00	0.00	0.00	0.00	0.00
I. Total de Ingresos de Libre Disposición (I=A+B+C+D+E+F+G+H+I+J+K+L)	22,170,136.00	495,961.87	22,666,097.87	15,099,901.36	15,099,901.36	-7,070,234.64
Ingresos Excedentes de Ingresos de Libre Disposición						0.00

MUNICIPIO DE ZITLALTEPEC DE TRINIDAD SANCHEZ SANTOS TLAXCALA

ESTADO ANALÍTICO DE INGRESOS DETALLADO - LDF (LDO)
Del 1 de Enero al 31 de Agosto de 2021
(PESOS)



Concepto	Estimado	Ampliaciones/ Reducciones	Modificado	Devengado	Recaudado	Diferencia
Transferencias Federales Etiquetadas						
A. Aportaciones (A=a1+a2+a3+a4+a5+a6+a7+a8)	27,335,693.46	0.00	27,335,693.46	18,409,660.78	18,409,660.78	-8,926,032.68
a1) Fondo de Aportaciones para la Nómina Educativa y Gasto Operativo	0.00	0.00	0.00	0.00	0.00	0.00
a2) Fondo de Aportaciones para los Servicios de Salud	0.00	0.00	0.00	0.00	0.00	0.00
a3) Fondo de Aportaciones para la Infraestructura Social	0.00	0.00	0.00	0.00	0.00	0.00
a4) Fondo de Aportaciones para el Fortalecimiento de los Municipios y de las Demarcaciones Territoriales del Distrito Federal	0.00	0.00	0.00	0.00	0.00	0.00
a5) Fondo de Aportaciones Múltiples	0.00	0.00	0.00	0.00	0.00	0.00
a6) Fondo de Aportaciones para la Educación Tecnológica y de Adultos	0.00	0.00	0.00	0.00	0.00	0.00
a7) Fondo de Aportaciones para la Seguridad Pública de los Estados y del Distrito Federal	0.00	0.00	0.00	0.00	0.00	0.00
a8) Fondo de Aportaciones para el Fortalecimiento de las Entidades Federativas	0.00	0.00	0.00	0.00	0.00	0.00
B. Convenios (B=b1+b2+b3+b4)	0.00	0.00	0.00	0.00	0.00	0.00
b1) Convenios de Protección Social en Salud	0.00	0.00	0.00	0.00	0.00	0.00
b2) Convenios de Descentralización	0.00	0.00	0.00	0.00	0.00	0.00
b3) Convenios de Reasignación	0.00	0.00	0.00	0.00	0.00	0.00
b4) Otros Convenios y Subsidios	0.00	0.00	0.00	0.00	0.00	0.00
C. Fondos Distintos de Aportaciones (C=c1+c2)	0.00	0.00	0.00	0.00	0.00	0.00
c1) Fondo para Entidades Federativas y Municipios Productores de Hidrocarburos	0.00	0.00	0.00	0.00	0.00	0.00
c2) Fondo Minero	0.00	0.00	0.00	0.00	0.00	0.00
D. Transferencias, Asignaciones, Subsidios y Subvenciones, y Pensiones y Jub	0.00	0.00	0.00	0.00	0.00	0.00
E. Otras Transferencias Federales Etiquetadas	0.00	10,561.19	10,561.19	10,561.19	10,561.19	10,561.19
II. Total de Transferencias Federales Etiquetadas (II = A + B + C + D + E)	27,335,693.46	10,561.19	27,346,254.65	18,420,221.97	18,420,221.97	-8,915,471.49
III. Ingresos Derivados de Financiamientos (III = A)	0.00	0.00	0.00	0.00	0.00	0.00
A. Ingresos Derivados de Financiamientos	0.00	0.00	0.00	0.00	0.00	0.00
IV. Total de Ingresos (IV = I + II + III)	49,505,829.46	506,523.06	50,012,352.52	33,520,123.33	33,520,123.33	-15,985,706.13
Datos Informativos						
1. Ingresos Derivados de Financiamientos con Fuente de Pago de Ingresos de Libre Disposición	0.00	0.00	0.00	0.00	0.00	0.00
2. Ingresos Derivados de Financiamientos con Fuente de Pago de Transferencias Federales Etiquetadas	0.00	0.00	0.00	0.00	0.00	0.00
3. Ingresos Derivados de Financiamientos (3 = 1 + 2)	0.00	0.00	0.00	0.00	0.00	0.00

MUNICIPIO DE ZITLALTEPEC DE TRINIDAD SÁNCHEZ SANTOS TLAXCALA

ESTADO ANALÍTICO DEL EJERCICIO DEL PRESUPUESTO DE EGRESOS DETALLADO - LDF (F6a)
(CLASIFICACIÓN POR OBJETO DEL GASTO)
Del 1 de Enero al 31 de Agosto de 2021
(PESOS)



Concepto	Aprobado	Ampliaciones/ Reducciones	Modificado	Devengado	Pagado
I. Gasto No Etiquetado (I=A+B+C+D+E+F+G+H+I)	22,170,136.00	0.00	22,170,136.00	15,253,331.81	14,967,814.06
A. Servicios Personales (A=a1+a2+a3+a4+a5+a6+a7)	10,418,098.67	2,049,742.89	12,467,841.56	8,660,116.81	8,660,116.81
a1) Remuneraciones al Personal de Carácter Permanente	8,079,408.72	378,174.55	8,457,583.27	5,526,659.17	5,526,659.17
a2) Remuneraciones al Personal de Carácter Transitorio	0.00	0.00	0.00	0.00	0.00
a3) Remuneraciones Adicionales y Especiales	1,151,376.35	906,513.24	2,057,889.59	1,247,987.34	809,902.25
a4) Seguridad Social	0.00	0.00	0.00	0.00	0.00
a5) Otras Prestaciones Sociales y Económicas	1,187,313.60	765,055.10	1,952,368.70	1,885,470.30	66,898.40
a6) Previsiones	0.00	0.00	0.00	0.00	0.00
a7) Pago de Estímulos a Servidores Públicos	0.00	0.00	0.00	0.00	0.00
B. Materiales y Suministros (B=b1+b2+b3+b4+b5+b6+b7+b8+b9)	3,536,167.20	-316,367.54	3,219,799.66	2,500,861.95	2,500,861.95
b1) Materiales de Administración, Emisión de Documentos y Artículos	668,756.00	555,981.97	1,224,737.97	948,013.44	948,013.44
Oficiales					
b2) Alimentos y Utensilios	26,346.00	891.01	27,237.01	11,529.16	15,707.85
b3) Materias Primas y Materiales de Producción y Comercialización	0.00	0.00	0.00	0.00	0.00
b4) Materiales y Artículos de Construcción y de Reparación	1,062,620.00	-557,665.15	504,954.85	310,858.67	194,096.18
b5) Productos Químicos, Farmacéuticos y de Laboratorio	144,000.00	38,976.00	182,976.00	105,756.04	77,219.96
b6) Combustibles, Lubrificantes y Aditivos	738,195.20	428,249.89	1,166,445.09	1,069,651.40	96,793.69
b7) Vestuario, Blancos, Prendas de Protección y Artículos Deportivos	864,000.00	-800,000.00	64,000.00	29,938.25	34,061.75
b8) Materiales y Suministros Para Seguridad	0.00	0.00	0.00	0.00	0.00
b9) Herramientas, Refacciones y Accesorios Menores	32,250.00	17,198.74	49,448.74	25,114.99	24,333.75
C. Servicios Generales (C=c1+c2+c3+c4+c5+c6+c7+c8+c9)	3,620,901.38	-375,007.27	3,245,894.11	2,203,724.62	1,042,169.49
c1) Servicios Básicos	545,068.46	74,698.54	619,767.00	562,483.72	57,283.28
c2) Servicios de Arrendamiento	75,000.00	0.00	75,000.00	0.00	75,000.00
c3) Servicios Profesionales, Científicos, Técnicos y Otros Servicios	122,070.00	72,494.63	194,564.63	166,088.63	28,476.00
c4) Servicios Financieros, Bancarios y Comerciales	0.00	0.00	0.00	0.00	0.00
c5) Servicios de Instalación, Reparación, Mantenimiento y Conservación	846,100.00	540,305.43	1,386,405.43	1,183,178.05	203,227.38
c6) Servicios de Comunicación Social y Publicidad	44,000.00	10,007.58	54,007.58	50,007.58	4,000.00
c7) Servicios de Traslado y Viáticos	77,200.00	-12,591.62	64,608.38	6,945.00	57,663.38
c8) Servicios Oficiales	1,602,114.00	-772,895.91	829,218.09	217,698.64	611,519.45
c9) Otros Servicios Generales	309,348.92	-287,025.92	22,323.00	17,323.00	5,000.00
D. Transferencias, Asignaciones, Subsidios y Otras Ayudas	3,365,970.44	-729,918.38	2,636,052.06	1,309,079.82	1,326,972.24
(D=d1+d2+d3+d4+d5+d6+d7+d8+d9)					
d1) Transferencias Internas y Asignaciones al Sector Público	0.00	0.00	0.00	0.00	0.00
d2) Transferencias al Resto del Sector Público	0.00	0.00	0.00	0.00	0.00
d3) Subsidios y Subvenciones	203,763.00	6,380.00	210,143.00	210,143.00	0.00
d4) Ayudas Sociales	3,162,207.44	-736,298.38	2,425,909.06	1,098,936.82	1,326,972.24
d5) Pensiones y Jubilaciones	0.00	0.00	0.00	0.00	0.00
d6) Transferencias a Fideicomisos, Mandatos y Otros Análogos	0.00	0.00	0.00	0.00	0.00
d7) Transferencias a la Seguridad Social	0.00	0.00	0.00	0.00	0.00
d8) Donativos	0.00	0.00	0.00	0.00	0.00
d9) Transferencias al Exterior	0.00	0.00	0.00	0.00	0.00

MUNICIPIO DE ZITLALTEPEC DE TRINIDAD SANCHEZ SANTOS TLAXCALA

ESTADO ANALÍTICO DEL EJERCICIO DEL PRESUPUESTO DE EGRESOS DETALLADO - LDF (F6a)
(CLASIFICACIÓN POR OBJETO DEL GASTO)
Del 1 de Enero al 31 de Agosto de 2021
(PESOS)



Concepto	Aprobado	Ampliaciones/ Reducciones	Modificado	Devengado	Pagado	Subejercicio
E. Bienes Muebles, Inmuebles e Intangibles (E=e1+e2+e3+e4+e5+e6+e7+e8+e9)	1,021,000.00	-945,560.52	75,439.48	54,439.48	54,439.48	21,000.00
e1) Mobiliario y Equipo de Administración	516,000.00	-462,960.52	53,039.48	37,039.48	37,039.48	16,000.00
e2) Mobiliario y Equipo Educativo y Recreativo	5,000.00	0.00	5,000.00	0.00	0.00	5,000.00
e3) Equipo e Instrumental Médico y de Laboratorio	0.00	0.00	0.00	0.00	0.00	0.00
e4) Vehículos y Equipo de Transporte	500,000.00	-500,000.00	0.00	0.00	0.00	0.00
e5) Equipo de Defensa y Seguridad	0.00	0.00	0.00	0.00	0.00	0.00
e6) Maquinaria, Otros Equipos y Herramientas	0.00	17,400.00	17,400.00	17,400.00	17,400.00	0.00
e7) Activos Biológicos	0.00	0.00	0.00	0.00	0.00	0.00
e8) Bienes Inmuebles	0.00	0.00	0.00	0.00	0.00	0.00
e9) Activos Intangibles	0.00	0.00	0.00	0.00	0.00	0.00
F. Inversión Pública (F=f1+f2+f3)	0.00	0.00	0.00	0.00	0.00	0.00
f1) Obra Pública en Bienes de Dominio Público	0.00	0.00	0.00	0.00	0.00	0.00
f2) Obra Pública en Bienes Propios	0.00	0.00	0.00	0.00	0.00	0.00
f3) Proyectos Productivos y Acciones de Fomento	0.00	0.00	0.00	0.00	0.00	0.00
G. Inversiones Financieras y Otras Provisiones (G=g1+g2+g3+g4+g5+g6+g7)	0.00	0.00	0.00	0.00	0.00	0.00
g1) Inversiones Para el Fomento de Actividades Productivas	0.00	0.00	0.00	0.00	0.00	0.00
g2) Acciones y Participaciones de Capital	0.00	0.00	0.00	0.00	0.00	0.00
g3) Compra de Títulos y Valores	0.00	0.00	0.00	0.00	0.00	0.00
g4) Concesión de Préstamos	0.00	0.00	0.00	0.00	0.00	0.00
g5) Inversiones en Fideicomisos, Mandatos y Otros Análogos	0.00	0.00	0.00	0.00	0.00	0.00
Fideicomiso de Desastres Naturales (Informativo)	0.00	0.00	0.00	0.00	0.00	0.00
g6) Otras Inversiones Financieras	0.00	0.00	0.00	0.00	0.00	0.00
g7) Provisiones para Contingencias y Otras Erogaciones Especiales	0.00	0.00	0.00	0.00	0.00	0.00
H. Participaciones y Aportaciones (H=h1+h2+h3)	207,998.31	317,110.82	525,109.13	525,109.13	239,591.38	0.00
h1) Participaciones	207,998.31	317,110.82	525,109.13	525,109.13	239,591.38	0.00
h2) Aportaciones	0.00	0.00	0.00	0.00	0.00	0.00
h3) Convenios	0.00	0.00	0.00	0.00	0.00	0.00
I. Deuda Pública (I=i1+i2+i3+i4+i5+i6+i7)	0.00	0.00	0.00	0.00	0.00	0.00
i1) Amortización de la Deuda Pública	0.00	0.00	0.00	0.00	0.00	0.00
i2) Intereses de la Deuda Pública	0.00	0.00	0.00	0.00	0.00	0.00
i3) Comisiones de la Deuda Pública	0.00	0.00	0.00	0.00	0.00	0.00
i4) Gastos de la Deuda Pública	0.00	0.00	0.00	0.00	0.00	0.00
i5) Costo por Coberturas	0.00	0.00	0.00	0.00	0.00	0.00
i6) Apoyos Financieros	0.00	0.00	0.00	0.00	0.00	0.00
i7) Adeudos de Ejercicios Fiscales Anteriores (ADEFAS)	0.00	0.00	0.00	0.00	0.00	0.00

ESTADO ANALÍTICO DEL EJERCICIO DEL PRESUPUESTO DE EGRESOS DETALLADO - LDF (F6a)
 (CLASIFICACIÓN POR OBJETO DEL GASTO)
 Del 1 de Enero al 31 de Agosto de 2021
 (PESOS)



Concepto	Aprobado	Ampliaciones/ Reducciones	Modificado	Devengado	Pagado	Subejercicio
II. Gasto Etiquetado (II=A+B+C+D+E+F+G+H+I)	27,335,693.46	14,722,373.18	42,058,066.64	26,432,912.30	28,420,581.13	15,625,154.34
A. Servicios Personales (A=a1+a2+a3+a4+a5+a6+a7)	2,168,834.92	0.00	2,168,834.92	1,448,719.39	1,448,719.39	720,115.53
a1) Remuneraciones al Personal de Carácter Permanente	2,065,557.12	0.00	2,065,557.12	1,402,227.53	1,402,227.53	663,329.59
a2) Remuneraciones al Personal de Carácter Transitorio	0.00	0.00	0.00	0.00	0.00	0.00
a3) Remuneraciones Adicionales y Especiales	103,277.80	0.00	103,277.80	46,491.86	46,491.86	56,785.94
a4) Seguridad Social	0.00	0.00	0.00	0.00	0.00	0.00
a5) Otras Prestaciones Sociales y Económicas	0.00	0.00	0.00	0.00	0.00	0.00
a6) Previsiones	0.00	0.00	0.00	0.00	0.00	0.00
a7) Pago de Estímulos a Servidores Públicos	0.00	0.00	0.00	0.00	0.00	0.00
B. Materiales y Suministros (B=b1+b2+b3+b4+b5+b6+b7+b8+b9)	227,220.00	0.00	227,220.00	150,173.60	150,173.60	77,046.40
b1) Materiales de Administración, Emisión de Documentos y Artículos Oficiales	0.00	0.00	0.00	0.00	0.00	0.00
b2) Alimentos y Utensilios	0.00	0.00	0.00	0.00	0.00	0.00
b3) Materias Primas y Materiales de Producción y Comercialización	0.00	0.00	0.00	0.00	0.00	0.00
b4) Materiales y Artículos de Construcción y de Reparación	0.00	0.00	0.00	0.00	0.00	0.00
b5) Productos Químicos, Farmacéuticos y de Laboratorio	0.00	0.00	0.00	0.00	0.00	0.00
b6) Combustibles, Lubrificantes y Aditivos	227,220.00	0.00	227,220.00	150,173.60	150,173.60	77,046.40
b7) Vestuario, Blancos, Prendas de Protección y Artículos Deportivos	0.00	0.00	0.00	0.00	0.00	0.00
b8) Materiales y Suministros Para Seguridad	0.00	0.00	0.00	0.00	0.00	0.00
b9) Herramientas, Refacciones y Accesorios Menores	0.00	0.00	0.00	0.00	0.00	0.00
C. Servicios Generales (C=c1+c2+c3+c4+c5+c6+c7+c8+c9)	3,820,995.54	0.00	3,820,995.54	2,104,802.30	2,104,802.30	1,716,193.24
c1) Servicios Básicos	3,696,995.54	-80,760.00	3,616,235.54	1,950,297.30	1,950,297.30	1,665,938.24
c2) Servicios de Arrendamiento	0.00	0.00	0.00	0.00	0.00	0.00
c3) Servicios Profesionales, Científicos, Técnicos y Otros Servicios	0.00	0.00	0.00	0.00	0.00	0.00
c4) Servicios Financieros, Bancarios y Comerciales	0.00	0.00	0.00	0.00	0.00	0.00
c5) Servicios de Instalación, Reparación, Mantenimiento y Conservación	24,000.00	80,760.00	104,760.00	104,760.00	104,760.00	0.00
c6) Servicios de Comunicación Social y Publicidad	0.00	0.00	0.00	0.00	0.00	0.00
c7) Servicios de Traslado y Viáticos	0.00	0.00	0.00	0.00	0.00	0.00
c8) Servicios Oficiales	0.00	0.00	0.00	0.00	0.00	0.00
c9) Otros Servicios Generales	100,000.00	0.00	100,000.00	49,745.00	49,745.00	50,255.00
D. Transferencias, Asignaciones, Subsidios y Otras Ayudas	0.00	0.00	0.00	0.00	0.00	0.00
(D=d1+d2+d3+d4+d5+d6+d7+d8+d9)						
d1) Transferencias Internas y Asignaciones al Sector Público	0.00	0.00	0.00	0.00	0.00	0.00
d2) Transferencias al Resto del Sector Público	0.00	0.00	0.00	0.00	0.00	0.00
d3) Subsidios y Subvenciones	0.00	0.00	0.00	0.00	0.00	0.00
d4) Ayudas Sociales	0.00	0.00	0.00	0.00	0.00	0.00
d5) Pensiones y Jubilaciones	0.00	0.00	0.00	0.00	0.00	0.00
d6) Transferencias a Fideicomisos, Mandatos y Otros Análogos	0.00	0.00	0.00	0.00	0.00	0.00
d7) Transferencias a la Seguridad Social	0.00	0.00	0.00	0.00	0.00	0.00
d8) Donativos	0.00	0.00	0.00	0.00	0.00	0.00
d9) Transferencias al Exterior	0.00	0.00	0.00	0.00	0.00	0.00

070



MUNICIPIO DE ZITLALTEPEC DE TRINIDAD SANC. SI S TLAXCALA

ESTADO ANALÍTICO DEL EJERCICIO DEL PRESUPUESTO DE EGRESOS DETALLADO - LDF (F6a)
(CLASIFICACIÓN POR OBJETO DEL GASTO)
Del 1 de Enero al 31 de Agosto de 2021
(PESOS)



Concepto	Aprobado	Ampliaciones/ Reducciones	Modificado	Devengado	Pagado	Subejercicio
E. Bienes Muebles, Inmuebles e Intangibles (E=e1+e2+e3+e4+e5+e6+e7+e8+e9)						
e1) Mobiliario y Equipo de Administración	0.00	0.00	0.00	0.00	0.00	0.00
e2) Mobiliario y Equipo Educativo y Recreativo	0.00	0.00	0.00	0.00	0.00	0.00
e3) Equipo e Instrumental Médico y de Laboratorio	0.00	0.00	0.00	0.00	0.00	0.00
e4) Vehículos y Equipo de Transporte	0.00	0.00	0.00	0.00	0.00	0.00
e5) Equipo de Defensa y Seguridad	0.00	0.00	0.00	0.00	0.00	0.00
e6) Maquinaria, Otros Equipos y Herramientas	0.00	0.00	0.00	0.00	0.00	0.00
e7) Activos Biológicos	0.00	0.00	0.00	0.00	0.00	0.00
e8) Bienes Inmuebles	0.00	0.00	0.00	0.00	0.00	0.00
e9) Activos Intangibles	0.00	0.00	0.00	0.00	0.00	0.00
F. Inversión Pública (F=f1+f2+f3)						
f1) Obra Pública en Bienes de Dominio Público	21,118,643.00	14,722,373.18	35,841,016.18	22,729,217.01	24,716,885.84	13,111,799.17
f2) Obra Pública en Bienes Propios	21,118,643.00	14,722,373.18	35,841,016.18	22,729,217.01	24,716,885.84	13,111,799.17
f3) Proyectos Productivos y Acciones de Fomento	0.00	0.00	0.00	0.00	0.00	0.00
G. Inversiones Financieras y Otras Provisiones (G=g1+g2+g3+g4+g5+g6+g7)						
g1) Inversiones Para el Fomento de Actividades Productivas	0.00	0.00	0.00	0.00	0.00	0.00
g2) Acciones y Participaciones de Capital	0.00	0.00	0.00	0.00	0.00	0.00
g3) Compra de Títulos y Valores	0.00	0.00	0.00	0.00	0.00	0.00
g4) Concesión de Préstamos	0.00	0.00	0.00	0.00	0.00	0.00
g5) Inversiones en Fideicomisos, Mandatos y Otros Análogos	0.00	0.00	0.00	0.00	0.00	0.00
Fideicomiso de Desastres Naturales (Informativo)	0.00	0.00	0.00	0.00	0.00	0.00
g6) Otras Inversiones Financieras	0.00	0.00	0.00	0.00	0.00	0.00
H. Participaciones y Aportaciones (H=h1+h2+h3)						
h1) Participaciones	0.00	0.00	0.00	0.00	0.00	0.00
h2) Aportaciones	0.00	0.00	0.00	0.00	0.00	0.00
h3) Convenios	0.00	0.00	0.00	0.00	0.00	0.00
I. Deuda Pública (I=i1+i2+i3+i4+i5+i6+i7)						
i1) Amortización de la Deuda Pública	0.00	0.00	0.00	0.00	0.00	0.00
i2) Intereses de la Deuda Pública	0.00	0.00	0.00	0.00	0.00	0.00
i3) Comisiones de la Deuda Pública	0.00	0.00	0.00	0.00	0.00	0.00
i4) Gastos de la Deuda Pública	0.00	0.00	0.00	0.00	0.00	0.00
i5) Costo por Coberturas	0.00	0.00	0.00	0.00	0.00	0.00
i6) Apoyos Financieros	0.00	0.00	0.00	0.00	0.00	0.00
i7) Adeudos de Ejercicios Fiscales Anteriores (ADEFAS)	0.00	0.00	0.00	0.00	0.00	0.00
III. Total de Egresos (III = I + II)	49,505,829.46	14,722,373.18	64,228,202.64	41,686,244.11	43,388,395.19	22,541,958.53

MUNICIPIO DE ZITLALTEPEC DE TRINIDAD SANCHEZ SANTOS TLAXCALA

ESTADO ANALÍTICO DEL EJERCICIO DEL PRESUPUESTO DE EGRESOS DETALLADO - LDF (F6b)
(CLASIFICACIÓN ADMINISTRATIVA)
Del 1 de Enero al 31 de Agosto de 2021
(PESOS)



Concepto	Aprobado	Ampliaciones/ Reducciones	Modificado	Devengado	Pagado	Subejercicio
I. GASTO NO ETIQUETADO	22,170,136.00	0.00	22,170,136.00	15,253,331.81	14,967,814.06	6,916,804.19
000 RAMO GENERAL	0.00	0.00	0.00	0.00	0.00	0.00
001 PRESIDENCIA	5,612,798.67	155,098.77	5,767,897.44	4,925,298.15	4,925,298.15	842,599.29
002 SINDICATURA	333,868.96	0.00	333,868.96	200,912.90	200,912.90	132,956.06
003 REGIDORES	1,452,161.60	0.00	1,452,161.60	800,320.32	800,320.32	651,841.28
004 TESORERÍA	2,726,226.16	5,809.00	2,732,035.16	2,493,079.41	2,207,561.66	238,955.75
005 SECRETARÍA H. AYUNTAMIENTO	310,087.72	2,990.00	313,077.72	240,670.61	240,670.61	72,407.11
006 OBRAS PÚBLICAS	811,354.37	4,955.00	816,309.37	576,527.03	576,527.03	239,782.34
007 SEGURIDAD PÚBLICA	1,269,033.20	173,266.66	1,442,299.86	453,343.61	453,343.61	988,956.25
008 SERVICIOS PÚBLICOS MUNICIPALES	3,621,936.28	66,107.93	3,688,044.21	2,823,408.06	2,823,408.06	864,636.15
009 PROTECCIÓN CIVIL	602,357.55	0.00	602,357.55	38,468.76	38,468.76	563,888.79
010 DEPORTES	108,746.58	0.00	108,746.58	37,833.71	37,833.71	70,912.87
011 CULTURA	948,100.00	-569,947.04	378,152.96	4,800.00	4,800.00	373,352.96
012 ECOLOGÍA	0.00	0.00	0.00	0.00	0.00	0.00
013 REGISTRO CIVIL	554,728.78	0.00	554,728.78	357,139.97	357,139.97	197,588.81
014 PLANEACIÓN	0.00	0.00	0.00	0.00	0.00	0.00
015 CONTRALORÍA	1,200.00	0.00	1,200.00	157,963.07	157,963.07	0.00
016 JURÍDICO	214,316.45	0.00	214,316.45	147,877.02	147,877.02	66,439.43
017 INFORMÁTICA	0.00	0.00	0.00	0.00	0.00	0.00
018 COMUNICACIÓN SOCIAL	0.00	0.00	0.00	0.00	0.00	0.00
019 MINISTERIO PÚBLICO	120,746.58	0.00	120,746.58	73,058.57	73,058.57	47,688.01
020 DIF MUNICIPAL	1,108,361.34	4,956.61	1,113,317.95	815,109.54	815,109.54	298,208.41
021 COMISIONES DE AGUA POTABLE	0.00	0.00	0.00	0.00	0.00	0.00
022 ACCESO A LA INFORMACIÓN	97,017.50	0.00	97,017.50	55,721.17	55,721.17	41,296.33
023 RAMO GENERAL	0.00	0.00	0.00	0.00	0.00	0.00
024 DESARROLLO RURAL Y SOCIAL	199,664.36	0.00	199,664.36	118,796.95	118,796.95	80,867.41
123 PRESIDENCIAS DE COMUNIDAD	0.00	0.00	0.00	0.00	0.00	0.00
124 PC FRANCISCO JAVIER MIER	1,472,362.90	0.00	1,472,362.90	554,706.82	554,706.82	917,656.08
125 PC SN JUAN BAUTISTA MIER	605,067.00	0.00	605,067.00	378,296.14	378,296.14	226,770.86
126 JUVENTUD	0.00	0.00	0.00	0.00	0.00	0.00
II. GASTO ETIQUETADO	27,335,693.46	14,722,373.18	42,058,066.64	26,432,912.30	28,420,581.13	15,625,154.34
000 RAMO GENERAL	0.00	0.00	0.00	0.00	0.00	0.00
001 PRESIDENCIA	100,000.00	731,725.08	831,725.08	781,470.08	781,470.08	50,255.00
002 SINDICATURA	0.00	0.00	0.00	0.00	0.00	0.00
003 REGIDORES	0.00	0.00	0.00	0.00	0.00	0.00
004 TESORERÍA	0.00	0.00	0.00	0.00	0.00	0.00
005 SECRETARÍA H. AYUNTAMIENTO	0.00	0.00	0.00	0.00	0.00	0.00
006 OBRAS PÚBLICAS	21,118,643.00	13,990,648.10	35,109,291.10	21,997,491.93	23,985,160.76	13,111,799.17
007 SEGURIDAD PÚBLICA	4,069,190.46	129,283.30	4,198,473.76	3,401,311.83	3,401,311.83	797,161.93
008 SERVICIOS PÚBLICOS MUNICIPALES	1,372,596.00	-129,283.30	1,243,312.70	38,772.46	38,772.46	1,204,540.24
009 PROTECCIÓN CIVIL	0.00	0.00	0.00	0.00	0.00	0.00



MUNICIPIO DE ZITLALTEPEC DE TRINIDAD SANCHEZ SANTOS TLAXCALA

ESTADO ANALÍTICO DEL EJERCICIO DEL PRESUPUESTO DE EGRESOS DETALLADO - LDF (F6b)
(CLASIFICACIÓN ADMINISTRATIVA)
Del 1 de Enero al 31 de Agosto de 2021
(PESOS)

Concepto	Aprobado	Ampliaciones/ Reducciones	Modificado	Devengado	Pagado	Subejercicio
010 DEPORTES	0.00	0.00	0.00	0.00	0.00	0.00
011 CULTURA	0.00	0.00	0.00	0.00	0.00	0.00
012 ECOLOGÍA	0.00	0.00	0.00	0.00	0.00	0.00
013 REGISTRO CIVIL	0.00	0.00	0.00	0.00	0.00	0.00
014 PLANEACIÓN	0.00	0.00	0.00	0.00	0.00	0.00
015 CONTRALORÍA	0.00	0.00	0.00	0.00	0.00	0.00
016 JURÍDICO	0.00	0.00	0.00	0.00	0.00	0.00
017 INFORMÁTICA	0.00	0.00	0.00	0.00	0.00	0.00
018 COMUNICACIÓN SOCIAL	0.00	0.00	0.00	0.00	0.00	0.00
019 MINISTERIO PÚBLICO	0.00	0.00	0.00	0.00	0.00	0.00
020 DIF MUNICIPAL	0.00	0.00	0.00	0.00	0.00	0.00
021 COMISIONES DE AGUA POTABLE	0.00	0.00	0.00	0.00	0.00	0.00
022 ACCESO A LA INFORMACIÓN	0.00	0.00	0.00	0.00	0.00	0.00
023 RAMO GENERAL	0.00	0.00	0.00	0.00	0.00	0.00
024 DESARROLLO RURAL Y SOCIAL	0.00	0.00	0.00	0.00	0.00	0.00
123 PRESIDENCIAS DE COMUNIDAD	531,264.00	0.00	531,264.00	173,421.00	173,421.00	357,843.00
124 PC FRANCISCO JAVIER MINA	144,000.00	0.00	144,000.00	40,445.00	40,445.00	103,555.00
125 PC SN JUAN BAUTISTA MIER	0.00	0.00	0.00	0.00	0.00	0.00
126 JUVENTUD	0.00	0.00	0.00	0.00	0.00	0.00
III. Total de Egresos (III = I + II)	49,505,829.46	14,722,373.18	64,228,202.64	41,686,244.11	43,388,395.19	22,541,958.53



ESTADO ANALÍTICO DEL EJERCICIO DEL PRESUPUESTO DE EGRESOS DETALLADO - LDF (F6C)
(CLASIFICACIÓN FUNCIONAL)

Del 1 de Enero al 31 de Agosto de 2021
(PESOS)



Concepto	Aprobado	Ampliaciones/ Reducciones	Modificado	Devengado	Pagado	Subejercicio
I. Gasto No Etiquetado (I=A+B+C+D)	22,170,136.00	0.00	22,170,136.00	15,253,331.81	14,967,814.06	6,916,804.19
A. Gobierno (A=a1+a2+a3+a4+a5+a6+a7+a8)	15,371,973.07	493,927.50	15,865,900.57	11,290,087.52	11,004,569.77	4,575,813.05
a1) Legislación	0.00	0.00	0.00	0.00	0.00	0.00
a2) Justicia	0.00	0.00	0.00	0.00	0.00	0.00
a3) Coordinación de la Política de Gobierno	10,097,680.80	133,288.77	10,230,969.57	7,269,582.13	7,269,582.13	2,961,387.44
a4) Relaciones Exteriores	0.00	0.00	0.00	0.00	0.00	0.00
a5) Asuntos Financieros y Hacendarios	2,727,426.16	187,372.07	2,914,798.23	2,651,042.48	2,365,524.73	263,755.75
a6) Seguridad Nacional	0.00	0.00	0.00	0.00	0.00	0.00
a7) Asuntos de Orden Público y de Seguridad Interior	1,992,137.33	173,266.66	2,165,403.99	1,012,322.94	1,012,322.94	1,153,081.05
a8) Otros Servicios Generales	554,728.78	0.00	554,728.78	357,139.97	357,139.97	197,588.81
B. Desarrollo Social (B=b1+b2+b3+b4+b5+b6+b7)	6,598,498.57	-493,927.50	6,104,571.07	3,844,447.34	3,844,447.34	2,260,123.73
b1) Protección Ambiental	3,621,936.28	66,107.93	3,688,044.21	2,410,177.06	2,410,177.06	1,277,867.15
b2) Vivienda y Servicios a la Comunidad	811,354.37	4,955.00	816,309.37	576,527.03	576,527.03	239,782.34
b3) Salud	0.00	0.00	0.00	0.00	0.00	0.00
b4) Recreación, Cultura y Otras Manifestaciones Sociales	0.00	0.00	0.00	0.00	0.00	0.00
b5) Educación	1,056,846.58	-569,947.04	486,899.54	42,633.71	42,633.71	444,265.83
b6) Protección Social	0.00	0.00	0.00	0.00	0.00	0.00
b7) Otros Asuntos Sociales	1,108,361.34	4,956.61	1,113,317.95	815,109.54	815,109.54	298,208.41
C. Desarrollo Económico (C=c1+c2+c3+c4+c5+c6+c7+c8+c9)	199,664.36	0.00	199,664.36	118,796.95	118,796.95	80,867.41
c1) Asuntos Económicos, Comerciales y Laborales en General	0.00	0.00	0.00	0.00	0.00	0.00
c2) Agropecuaria, Silvicultura, Pesca y Caza	199,664.36	0.00	199,664.36	118,796.95	118,796.95	80,867.41
c3) Combustibles y Energía	0.00	0.00	0.00	0.00	0.00	0.00
c4) Minería, Manufacturas y Construcción	0.00	0.00	0.00	0.00	0.00	0.00
c5) Transporte	0.00	0.00	0.00	0.00	0.00	0.00
c6) Comunicaciones	0.00	0.00	0.00	0.00	0.00	0.00
c7) Turismo	0.00	0.00	0.00	0.00	0.00	0.00
c8) Ciencia, Tecnología e Innovación	0.00	0.00	0.00	0.00	0.00	0.00
c9) Otras Industrias y Otros Asuntos Económicos	0.00	0.00	0.00	0.00	0.00	0.00
D. Otras No Clasificadas en Funciones Anteriores (D=d1+d2+d3+d4)	0.00	0.00	0.00	0.00	0.00	0.00
d1) Transacciones de la Deuda Pública / Costo Financiero de la Deuda	0.00	0.00	0.00	0.00	0.00	0.00
d2) Transferencias, Participaciones y Aportaciones Entre Diferentes Nivel	0.00	0.00	0.00	0.00	0.00	0.00
d3) Saneamiento del Sistema Financiero	0.00	0.00	0.00	0.00	0.00	0.00
d4) Adeudos de Ejercicios Fiscales Anteriores	0.00	0.00	0.00	0.00	0.00	0.00

ESTADO ANALÍTICO DEL EJERCICIO DEL PRESUPUESTO DE EGRESOS DETALLADO - LDF (F6C)
(CLASIFICACIÓN FUNCIONAL)
Del 1 de Enero al 31 de Agosto de 2021
(PESOS)



Concepto	Aprobado	Ampliaciones/ Reducciones	Modificado	Devengado	Pagado	Subejercicio
II. Gasto Etiquetado (II=A+B+C+D)	27,335,693.46	14,722,373.18	42,058,066.64	26,432,912.30	28,420,581.13	15,625,154.34
A. Gobierno (A=al+a2+a3+a4+a5+a6+a7+a8)	4,508,970.46	129,283.30	4,638,253.76	3,551,449.83	3,551,449.83	1,086,803.93
a1) Legislación	0.00	0.00	0.00	0.00	0.00	0.00
a2) Justicia	0.00	0.00	0.00	0.00	0.00	0.00
a3) Coordinación de la Política de Gobierno	100,000.00	0.00	100,000.00	49,745.00	49,745.00	50,255.00
a4) Relaciones Exteriores	0.00	0.00	0.00	0.00	0.00	0.00
a5) Asuntos Financieros y Hacendarios	0.00	0.00	0.00	0.00	0.00	0.00
a6) Seguridad Nacional	0.00	0.00	0.00	0.00	0.00	0.00
a7) Asuntos de Orden Público y de Seguridad Interior	4,408,970.46	129,283.30	4,538,253.76	3,501,704.83	3,501,704.83	1,036,548.93
a8) Otros Servicios Generales	0.00	0.00	0.00	0.00	0.00	0.00
B. Desarrollo Social (B=b1+b2+b3+b4+b5+b6+b7)	22,826,723.00	14,593,089.88	37,419,812.88	22,881,462.47	24,869,131.30	14,538,350.41
b1) Protección Ambiental	1,708,080.00	-129,283.30	1,578,796.70	152,245.46	152,245.46	1,426,551.24
b2) Vivienda y Servicios a la Comunidad	21,118,643.00	14,722,373.18	35,841,016.18	22,729,217.01	24,716,885.84	13,111,799.17
b3) Salud	0.00	0.00	0.00	0.00	0.00	0.00
b4) Recreación, Cultura y Otras Manifestaciones Sociales	0.00	0.00	0.00	0.00	0.00	0.00
b5) Educación	0.00	0.00	0.00	0.00	0.00	0.00
b6) Protección Social	0.00	0.00	0.00	0.00	0.00	0.00
b7) Otros Asuntos Sociales	0.00	0.00	0.00	0.00	0.00	0.00
C. Desarrollo Económico (C=cl+c2+c3+c4+c5+c6+c7+c8+c9)	0.00	0.00	0.00	0.00	0.00	0.00
c1) Asuntos Económicos, Comerciales y Laborales en General	0.00	0.00	0.00	0.00	0.00	0.00
c2) Agropecuaria, Silvicultura, Pesca y Caza	0.00	0.00	0.00	0.00	0.00	0.00
c3) Combustibles y Energía	0.00	0.00	0.00	0.00	0.00	0.00
c4) Minería, Manufacturas y Construcción	0.00	0.00	0.00	0.00	0.00	0.00
c5) Transporte	0.00	0.00	0.00	0.00	0.00	0.00
c6) Comunicaciones	0.00	0.00	0.00	0.00	0.00	0.00
c7) Turismo	0.00	0.00	0.00	0.00	0.00	0.00
c8) Ciencia, Tecnología e Innovación	0.00	0.00	0.00	0.00	0.00	0.00
c9) Otras Industrias y Otros Asuntos Económicos	0.00	0.00	0.00	0.00	0.00	0.00
D. Otras No Clasificadas en Funciones Anteriores (D=dl+d2+d3+d4)	0.00	0.00	0.00	0.00	0.00	0.00
d1) Transacciones de la Deuda Pública / Costo Financiero de la Deuda	0.00	0.00	0.00	0.00	0.00	0.00
d2) Transferencias, Participaciones y Aportaciones Entre Diferentes Nivel	0.00	0.00	0.00	0.00	0.00	0.00
d3) Saneamiento del Sistema Financiero	0.00	0.00	0.00	0.00	0.00	0.00
d4) Adeudos de Ejercicios Fiscales Anteriores	0.00	0.00	0.00	0.00	0.00	0.00
III. Total de Egresos (III = I + II)	49,505,829.46	14,722,373.18	64,228,202.64	41,686,244.11	43,388,395.19	22,541,958.53

MUNICIPIO DE ZITLALTEPEC DE TRINIDAD SANCHEZ SANTOS TLAXCALA

ESTADO ANALÍTICO DEL EJERCICIO DEL PRESUPUESTO DE EGRESOS DETALLADO - LDF (F6d)
 (CLASIFICACIÓN DE SERVICIOS PERSONALES POR CATEGORÍA)
 Del 1 de Enero al 31 de Agosto de 2021
 (PESOS)

Concepto	Aprobado	Ampliaciones/ Reducciones	Modificado	Devengado	Pagado	Subejercicio
I. Gasto No Etiquetado (I=A+B+C+D+E+F)	0.00	0.00	0.00	0.00	0.00	0.00
A. Personal Administrativo y de Servicio Público	0.00	0.00	0.00	0.00	0.00	0.00
B. Magisterio	0.00	0.00	0.00	0.00	0.00	0.00
C. Servicios de Salud (C=cl+c2)	0.00	0.00	0.00	0.00	0.00	0.00
c1) Personal Administrativo	0.00	0.00	0.00	0.00	0.00	0.00
c2) Personal Médico, Paramédico y afin	0.00	0.00	0.00	0.00	0.00	0.00
D. Seguridad Pública	0.00	0.00	0.00	0.00	0.00	0.00
E. Gastos asociados a la implementación de nuevas leyes federales o reformas	0.00	0.00	0.00	0.00	0.00	0.00
F. Sentencias laborales definitivas	0.00	0.00	0.00	0.00	0.00	0.00
II. Gasto Etiquetado (I=A+B+C+D+E+F)	0.00	0.00	0.00	0.00	0.00	0.00
A. Personal Administrativo y de Servicio Público	0.00	0.00	0.00	0.00	0.00	0.00
B. Magisterio	0.00	0.00	0.00	0.00	0.00	0.00
C. Servicios de Salud (C=cl+c2)	0.00	0.00	0.00	0.00	0.00	0.00
c1) Personal Administrativo	0.00	0.00	0.00	0.00	0.00	0.00
c2) Personal Médico, Paramédico y afin	0.00	0.00	0.00	0.00	0.00	0.00
D. Seguridad Pública	0.00	0.00	0.00	0.00	0.00	0.00
E. Gastos asociados a la implementación de nuevas leyes federales o reformas	0.00	0.00	0.00	0.00	0.00	0.00
F. Sentencias laborales definitivas	0.00	0.00	0.00	0.00	0.00	0.00
III. Total del Gasto en Servicios Personales (III = I + II)	0.00	0.00	0.00	0.00	0.00	0.00



PROYECCIONES DE INGRESOS - LDF (F7a)
(PESOS)
(CIFRAS NOMINALES)



Concepto	2021	2022	2023	2024	2025	2026
1. Ingresos de Libre Disposición (1=A+B+C+D+E+F+G+H+I+J+K+L)	22,666,097.87	22,666,097.87	22,666,097.87	22,666,097.87	22,666,097.87	22,666,097.87
A. Impuestos	305,900.60	305,900.60	305,900.60	305,900.60	305,900.60	305,900.60
B. Cuotas y Aportaciones de Seguridad Social	0.00	0.00	0.00	0.00	0.00	0.00
C. Contribuciones de Mejoras	0.00	0.00	0.00	0.00	0.00	0.00
D. Derechos	204,880.40	204,880.40	204,880.40	204,880.40	204,880.40	204,880.40
E. Productos	15,710.87	15,710.87	15,710.87	15,710.87	15,710.87	15,710.87
F. Aprovechamientos	3,300.00	3,300.00	3,300.00	3,300.00	3,300.00	3,300.00
G. Ingresos por Venta de Bienes y Prestación de Servicios	0.00	0.00	0.00	0.00	0.00	0.00
H. Participaciones	21,690,215.14	21,690,215.14	21,690,215.14	21,690,215.14	21,690,215.14	21,690,215.14
I. Incentivos Derivados de la Colaboración Fiscal	446,090.86	446,090.86	446,090.86	446,090.86	446,090.86	446,090.86
J. Transferencias y Asignaciones	0.00	0.00	0.00	0.00	0.00	0.00
K. Convenios	0.00	0.00	0.00	0.00	0.00	0.00
L. Otros Ingresos de Libre Disposición	0.00	0.00	0.00	0.00	0.00	0.00
2. Transferencias Federales Etiquetadas (2=A+B+C+D+E)	27,346,254.65	27,346,254.65	27,346,254.65	27,346,254.65	27,346,254.65	27,346,254.65
A. Aportaciones	27,335,693.46	27,335,693.46	27,335,693.46	27,335,693.46	27,335,693.46	27,335,693.46
B. Convenios	0.00	0.00	0.00	0.00	0.00	0.00
C. Fondos Distintos de Aportaciones	0.00	0.00	0.00	0.00	0.00	0.00
D. Transferencias, Asignaciones, Subsidios y Subvenciones, y Pensiones y Jub	0.00	0.00	0.00	0.00	0.00	0.00
E. Otras Transferencias Federales Etiquetadas	10,561.19	10,561.19	10,561.19	10,561.19	10,561.19	10,561.19
3. Ingresos Derivados de Financiamientos (3=A)	0.00	0.00	0.00	0.00	0.00	0.00
A. Ingresos Derivados de Financiamientos	0.00	0.00	0.00	0.00	0.00	0.00
4. Total de Ingresos Proyectados (4=1+2+3)	50,012,352.52	50,012,352.52	50,012,352.52	50,012,352.52	50,012,352.52	50,012,352.52
Datos Informativos						
1. Ingresos Derivados de Financiamientos con Fuente de Pago de Ingresos de Libre Disposición	0.00	0.00	0.00	0.00	0.00	0.00
2. Ingresos Derivados de Financiamientos con Fuente de Pago de Transferencias Federales Etiquetadas	0.00	0.00	0.00	0.00	0.00	0.00
3. Ingresos Derivados de Financiamientos (3 = 1 + 2)	0.00	0.00	0.00	0.00	0.00	0.00

085

PROYECCIONES DE EGRESOS - LDF (F7b)
(PESOS)
(CIFRAS NOMINALES)

Concepto	2021	2022	2023	2024	2025	2026
1. Gasto No Etiquetado (1=A+B+C+D+E+F+G+H+I)	22,170,136.00	22,170,136.00	22,170,136.00	22,170,136.00	22,170,136.00	22,170,136.00
A. Servicios Personales	12,467,841.56	12,467,841.56	12,467,841.56	12,467,841.56	12,467,841.56	12,467,841.56
B. Materiales y Suministros	3,219,799.66	3,219,799.66	3,219,799.66	3,219,799.66	3,219,799.66	3,219,799.66
C. Servicios Generales	3,245,894.11	3,245,894.11	3,245,894.11	3,245,894.11	3,245,894.11	3,245,894.11
D. Transferencias, Asignaciones, Subsidios y Otras Ayudas	2,636,052.06	2,636,052.06	2,636,052.06	2,636,052.06	2,636,052.06	2,636,052.06
E. Bienes Muebles, Inmuebles e Intangibles	75,439.48	75,439.48	75,439.48	75,439.48	75,439.48	75,439.48
F. Inversión Pública	0.00	0.00	0.00	0.00	0.00	0.00
G. Inversiones Financieras y Otras Provisiones	0.00	0.00	0.00	0.00	0.00	0.00
H. Participaciones y Aportaciones	525,109.13	525,109.13	525,109.13	525,109.13	525,109.13	525,109.13
I. Deuda Pública	0.00	0.00	0.00	0.00	0.00	0.00
2. Gasto Etiquetado (2=A+B+C+D+E+F+G+H+I)	42,058,066.64	42,058,066.64	42,058,066.64	42,058,066.64	42,058,066.64	42,058,066.64
A. Servicios Personales	2,168,834.92	2,168,834.92	2,168,834.92	2,168,834.92	2,168,834.92	2,168,834.92
B. Materiales y Suministros	227,220.00	227,220.00	227,220.00	227,220.00	227,220.00	227,220.00
C. Servicios Generales	3,820,995.54	3,820,995.54	3,820,995.54	3,820,995.54	3,820,995.54	3,820,995.54
D. Transferencias, Asignaciones, Subsidios y Otras Ayudas	0.00	0.00	0.00	0.00	0.00	0.00
E. Bienes Muebles, Inmuebles e Intangibles	0.00	0.00	0.00	0.00	0.00	0.00
F. Inversión Pública	35,841,016.18	35,841,016.18	35,841,016.18	35,841,016.18	35,841,016.18	35,841,016.18
G. Inversiones Financieras y Otras Provisiones	0.00	0.00	0.00	0.00	0.00	0.00
H. Participaciones y Aportaciones	0.00	0.00	0.00	0.00	0.00	0.00
I. Deuda Pública	0.00	0.00	0.00	0.00	0.00	0.00
3. Total de Egresos (3=1+2)	64,228,202.64	64,228,202.64	64,228,202.64	64,228,202.64	64,228,202.64	64,228,202.64



TESORERIA MUNICIPAL
ESTADOS UNIDOS MEXICANOS
ZITLALTEPEC DE TRINIDAD SANCHEZ SANTOS TLAXCALA
2017 2021

RESULTADOS DE INGRESOS - LDF (F7c)
(PESOS)

Concepto	2016	2017	2018	2019	2020	2021
1. Ingresos de Libre Disposición (1=A+B+C+D+E+F+G+H+I+J+K+L)	20,974,121.37	24,012,505.46	24,918,974.75	24,864,587.48	26,251,442.17	22,220,007.01
A. Impuestos	290,755.00	313,595.00	286,185.00	285,117.90	435,936.00	305,900.60
B. Cuotas y Aportaciones de Seguridad Social	0.00	0.00	0.00	0.00	0.00	0.00
C. Contribuciones de Mejoras	0.00	0.00	0.00	0.00	0.00	0.00
D. Derechos	511,991.00	268,364.00	217,613.60	185,037.00	228,822.28	204,880.40
E. Productos	18,672.60	21,936.25	8,709.78	124,650.10	7,330.99	15,710.87
F. Aprovechamientos	2,921.60	0.00	0.00	0.00	0.00	3,300.00
G. Ingresos por Venta de Bienes y Prestación de Servicios	0.00	0.00	0.00	0.00	0.00	0.00
H. Participaciones	19,156,640.85	21,408,610.21	21,406,148.78	23,244,782.48	23,716,633.71	21,690,215.14
I. Incentivos Derivados de la Colaboración Fiscal	0.00	0.00	0.00	0.00	0.00	0.00
J. Transferencias y Asignaciones	0.00	0.00	0.00	0.00	0.00	0.00
K. Convenios	993,140.32	2,000,000.00	3,000,317.59	1,025,000.00	1,862,719.19	0.00
L. Otros Ingresos de Libre Disposición	0.00	0.00	0.00	0.00	0.00	0.00
2. Transferencias Federales Etiquetadas (2=A+B+C+D+E)	0.00	16,929,992.26	20,692,926.77	24,020,072.54	28,043,282.34	27,346,254.65
A. Aportaciones	0.00	16,929,454.00	19,939,884.19	9,704,190.32	28,027,118.69	27,335,693.46
B. Convenios	0.00	0.00	741,750.00	0.00	0.00	0.00
C. Fondos Distintos de Aportaciones	0.00	0.00	0.00	0.00	0.00	0.00
D. Transferencias, Asignaciones, Subsidios y Subvenciones, y Pensiones y Jubi	0.00	0.00	0.00	0.00	0.00	0.00
E. Otras Transferencias Federales Etiquetadas	0.00	538.26	11,292.58	14,315,882.22	16,163.65	10,561.19
3. Ingresos Derivados de Financiamientos (3=A)	0.00	0.00	0.00	0.00	0.00	0.00
A. Ingresos Derivados de Financiamientos	0.00	0.00	0.00	0.00	0.00	0.00
4. Total de Resultados de Ingresos (4=1+2+3)	20,974,121.37	40,942,497.72	45,611,901.52	48,884,660.02	54,294,724.51	49,566,261.66

Datos Informativos

- Ingresos Derivados de Financiamientos con Fuente de Pago de Ingresos de Libre Disposición
- Ingresos Derivados de Financiamientos con Fuente de Pago de Transferencias Federales Etiquetadas
- Ingresos Derivados de Financiamientos (3 = 1 + 2)



GOBIERNO MUNICIPAL DE ZITLALTEPEC DE TRINIDAD SÁNCHEZ SANTOS, TLAXCALA

RESULTADOS DE EGRESOS - LDF (F7d)
(PESOS)


Concepto	2016	2017	2018	2019	2020	2021
1. Gasto No Etiquetado (1=A+B+C+D+E+F+G+H+I)	38,849,205.85	22,548,104.91	25,317,752.58	19,855,202.64	19,052,849.17	22,170,136.00
A. Servicios Personales	11,660,175.54	12,003,468.87	11,350,615.74	11,259,917.94	11,460,739.82	12,467,841.56
B. Materiales y Suministros	1,672,872.20	2,109,685.94	2,699,806.60	2,782,040.13	2,359,476.04	3,219,799.66
C. Servicios Generales	8,591,276.30	6,176,765.31	5,399,999.38	4,709,563.89	3,885,909.42	3,245,894.11
D. Transferencias, Asignaciones, Subsidios y Otras Ayudas	2,012,159.39	1,365,110.52	1,697,694.92	1,032,582.05	1,048,791.26	2,636,052.06
E. Bienes Muebles, Inmuebles e Intangibles	45,488.00	409,475.46	157,398.76	-78,901.37	506,794.97	75,439.48
F. Inversión Pública	14,867,234.42	461,598.81	3,067,450.75	150,000.00	-208,862.34	0.00
G. Inversiones Financieras y Otras Provisiones	0.00	0.00	0.00	0.00	0.00	0.00
H. Participaciones y Aportaciones	0.00	22,000.00	944,786.43	0.00	0.00	525,109.13
I. Deuda Pública	0.00	0.00	0.00	0.00	0.00	0.00
2. Gasto Etiquetado (2=A+B+C+D+E+F+G+H+I)	0.00	16,930,721.35	23,603,810.55	14,099,917.42	1,177,760.80	42,058,066.64
A. Servicios Personales	0.00	1,543,889.62	1,834,605.90	2,427,828.16	2,295,111.52	2,168,834.92
B. Materiales y Suministros	0.00	328,077.85	293,269.42	485,306.96	538,161.59	227,220.00
C. Servicios Generales	0.00	3,215,807.35	3,648,376.45	3,715,351.17	3,833,249.78	3,820,995.54
D. Transferencias, Asignaciones, Subsidios y Otras Ayudas	0.00	0.00	0.00	0.00	0.00	0.00
E. Bienes Muebles, Inmuebles e Intangibles	0.00	221,956.55	845,089.56	0.00	0.00	0.00
F. Inversión Pública	0.00	11,620,989.98	16,982,469.22	7,471,431.13	-5,488,762.09	35,841,016.18
G. Inversiones Financieras y Otras Provisiones	0.00	0.00	0.00	0.00	0.00	0.00
H. Participaciones y Aportaciones	0.00	0.00	0.00	0.00	0.00	0.00
I. Deuda Pública	0.00	0.00	0.00	0.00	0.00	0.00
3. Total del Resultado de Egresos (3=1+2)	38,849,205.85	39,478,826.26	48,921,563.13	33,955,120.06	20,230,609.97	64,228,202.64



GASTO MODIFICADO - LDF (ART. 8)
Del 1 de Enero al 31 de Agosto de 2021
(PESOS)



Concepto	Egreso Aprobado	Ampliaciones	Reducciones	Ampliaciones Compensadas	Reducciones Compensadas	Modificado
GASTO NO ETIQUETADO MODIFICADO						
11.01						
INGRESOS FISCALES						
1.5.2.2	0.00	0.00	0.00	131,000.00	0.00	131,000.00
2.1.1.1.1	0.00	0.00	0.00	3,093.72	0.00	3,093.72
2.5.3.1	0.00	0.00	0.00	38,976.00	0.00	38,976.00
2.6.1.1	0.00	0.00	0.00	142,688.12	0.00	142,688.12
3.5.5.1	0.00	0.00	0.00	33,690.08	0.00	33,690.08
4.4.1.1	240,000.00	0.00	0.00	0.00	63,323.92	176,676.08
5.4.1.1	286,124.00	0.00	0.00	0.00	286,124.00	0.00
	526,124.00	0.00	0.00	349,447.92	349,447.92	526,124.00
GASTO MODIFICADO FUENTE FINANCIERA. 11.01						
16.01						
PARTICIPACIONES E INCENTIVOS ECONOMICOS						
1.1.3.2	4,700,395.44	0.00	0.00	841,633.18	349,650.23	5,192,378.39
1.1.3.3	853,560.00	0.00	0.00	3,598.21	117,406.61	739,751.60
1.3.2.2	235,019.60	0.00	0.00	3,968.73	0.00	238,988.33
1.3.2.3	42,678.00	0.00	0.00	21,915.80	0.00	64,593.80
1.3.2.8	751,766.75	0.00	0.00	0.00	136,343.09	615,423.66
1.3.2.9	94,840.00	0.00	0.00	0.00	44,944.00	49,896.00
1.3.4.1	0.00	0.00	0.00	1,040,000.00	0.00	1,040,000.00
1.3.4.3	0.00	0.00	0.00	21,915.80	0.00	21,915.80
1.5.2.2	1,000,000.00	0.00	0.00	602,041.60	0.00	1,602,041.60
1.5.4.1	61,646.00	0.00	0.00	32,013.50	0.00	93,659.50
2.1.1.1	228,340.00	0.00	0.00	251,836.64	0.00	480,176.64
2.1.2.1	195,000.00	0.00	0.00	164,667.86	0.00	359,667.86
2.1.4.1	16,920.00	0.00	0.00	23,844.28	0.00	40,764.28
2.1.5.1	42,796.00	0.00	0.00	94,641.77	0.00	137,437.77
2.1.6.1	114,900.00	0.00	0.00	3,703.00	0.00	118,603.00
2.1.8.1	69,600.00	0.00	0.00	14,194.70	0.00	83,794.70
2.2.3.1	2,400.00	0.00	0.00	891.01	0.00	3,291.01
2.4.6.1	1,021,100.00	0.00	0.00	0.00	624,645.15	396,454.85
2.4.9.1	41,520.00	0.00	0.00	66,980.00	0.00	108,500.00
2.6.1.1	738,195.20	0.00	0.00	285,561.77	0.00	1,023,756.97
2.7.1.1	822,000.00	0.00	0.00	0.00	800,000.00	22,000.00
2.9.1.1	28,750.00	0.00	0.00	17,198.74	0.00	45,948.74



GASTO MODIFICADO - LDF (ART. 8)
Del 1 de Enero al 31 de Agosto de 2021
(PESOS)



Concepto	Egreso Aprobado	Ampliaciones	Reducciones	Ampliaciones Compensadas	Reducciones Compensadas
3.1.1.1 ENERGÍA ELÉCTRICA	279,568.46	0.00	0.00	267,738.54	0.00
3.1.7.1 SERV.D/ACC.D/INTER.REDES Y PROC.D/INF.	200,000.00	0.00	0.00	0.00	193,040.00
3.3.6.1 SERV.D/APOYO ADM.TRAD.FOT.E IMPRES.	32,470.00	0.00	0.00	72,494.63	0.00
3.5.1.1 CONSERV.Y MANTTO MENOR D/INMUEBLES	185,750.00	0.00	0.00	47,049.75	0.00
3.5.3.1 INST.REP.Y MANT.EQ.COM.Y TEC.D/L INF.	30,000.00	0.00	0.00	142,735.18	0.00
3.5.5.1 REPAR.Y MANTTO D/EQ.D/TRANSPORTE	445,350.00	0.00	0.00	143,636.63	25,598.21
3.5.9.1 SERVICIOS DE JARDINERIA Y FUMIGACIÓN	180,000.00	0.00	0.00	198,792.00	0.00
3.6.1.1 DIF.RAD.TV.Y MED.D/MEN.S/PRO.ACT.GUB.	40,000.00	0.00	0.00	30,007.58	20,000.00
3.7.2.1 PASAJES TERRESTRES	46,000.00	0.00	0.00	100.00	0.00
3.7.5.1 VIÁTICOS EN EL PAÍS	31,200.00	0.00	0.00	0.00	12,691.62
3.8.2.1 GASTOS DE ORDEN SOCIAL Y CULTURAL	1,501,114.00	0.00	0.00	3,022.72	775,918.63
3.9.2.1 IMPUESTOS Y DERECHOS	0.00	0.00	0.00	17,323.00	0.00
3.9.8.1 IMP.S/ NOMINAS Y OTROS DER.REL. LABORAL	304,348.92	0.00	0.00	0.00	304,348.92
4.3.4.1 SUBS. A LA PREST.D/SERVICIOS PÚBLICOS	203,763.00	0.00	0.00	6,380.00	0.00
4.4.1.1 AYUDAS SOCIALES A PERSONAS	2,310,449.89	0.00	0.00	0.00	685,812.95
4.4.5.1 AYUDAS SOC.A INSTIT.S/FINES DE LUCRO	46,200.00	0.00	0.00	12,838.49	0.00
5.1.5.1 EQUIPO DE CÔMP.Y D/TECN.D/LA INFORMACIÓN	500,000.00	0.00	0.00	0.00	59,038.49
5.4.1.1 VEHÍCULOS Y EQUIPO TERRESTRE	213,876.00	0.00	0.00	0.00	462,960.52
5.6.5.1 EQUIPO DE COMUN.Y TELECOMUNICACIÓN	0.00	0.00	0.00	17,400.00	0.00
8.1.1.1 FONDO GENERAL DE PARTICIPACIONES	180,097.76	0.00	0.00	0.00	81,260.30
8.1.2.1 FONDO DE FOMENTO MUNICIPAL	27,900.55	0.00	0.00	398,371.12	0.00
GASTO MODIFICADO FUENTE_FINANC._16.01	17,819,515.57	0.00	0.00	4,848,496.23	4,848,496.23
TOTAL GASTO NO ETIQUETADO MODIFICADO	18,345,639.57	0.00	0.00	5,197,944.15	5,197,944.15
GASTO ETIQUETADO MODIFICADO					
25.01 (ETIQ) FDO. APORT. P/LA INFRAESTRUC.				SOCIAL MUNICIPAL (FISM)	
6.1.3.2 CONST.OBR ABAST.AGUA,PETR.GAS,ELECT.TEL	0.00	1,436,167.69	0.00	669,061.35	0.00
6.1.4.2 CONST.OBRAS D/URBAN.P/LA DOT.D/SERV.	21,118,643.00	515,796.01	0.00	2,624,750.17	9,994,512.66
6.1.4.3 AMP.D/REHABILIT.D/OBR D/URBANIZACIÓN	0.00	1,635,251.41	0.00	452,185.32	0.00
6.1.5.2 CONSTRUCCIÓN DE VÍAS DE COMUNICACIÓN	0.00	10,416,725.54	0.00	6,743,914.76	495,398.94
6.1.5.3 AMPLIACIÓN Y REHAB.D/VÍAS D/COMUNICACIÓN	0.00	718,432.53	0.00	0.00	0.00
GASTO MODIFICADO FUENTE FINANC. 25.01	21,118,643.00	14,722,373.18	0.00	10,489,911.60	10,489,911.60
TOTAL GASTO MODIFICADO	18,345,639.57	14,722,373.18	0.00	10,489,911.60	10,489,911.60
TOTAL GASTO MODIFICADO FUENTE FINANC. 16.01	17,819,515.57	0.00	0.00	4,848,496.23	4,848,496.23
TOTAL GASTO MODIFICADO FUENTE FINANC. 25.01	18,345,639.57	0.00	0.00	5,197,944.15	5,197,944.15
TOTAL GASTO MODIFICADO FUENTE FINANC. 16.01 Y 25.01	17,819,515.57	0.00	0.00	4,848,496.23	4,848,496.23

MUNICIPIO DE ZITLALTEPEC DE TRINIDAD SANCHEZ SANTOS TLAXCALA

GASTO MODIFICADO - LDF (ART. 8)
Del 1 de Enero al 31 de Agosto de 2021
(PESOS)

Concepto	Egreso Aprobado	Ampliaciones	Reducciones	Ampliaciones Compensadas	Reducciones Compensadas
25-02 (ETIQ) FDO. APORT. P/EL FORTALECIMIENTO					
		D/LOS MPTOS (FORTAMUN-DF)			
3.1.1.1 ENERGÍA ELÉCTRICA	3,696,995.54	0.00	0.00	48,523.30	129,283.30
3.5.5.1 REPAR. Y MANTTO D/EQ.D/TRANSPORTE	24,000.00	0.00	0.00	80,760.00	0.00
GASTO MODIFICADO FUENTE FINANC. 25.02	3,720,995.54	0.00	0.00	129,283.30	129,283.30
TOTAL GASTO ETIQUETADO MODIFICADO	24,839,638.54	14,722,373.18	0.00	10,619,194.90	10,619,194.90
TOTAL GASTO MODIFICADO	43,185,278.11	14,722,373.18	0.00	15,817,139.05	15,817,139.05



2021 08