

MUNICIPIO DE ZITLALTEPEC DE TRINIDAD SÁNCHEZ SANTOS TLAXCALA

ESTADO DE ACTIVIDADES
Del 1 de Enero al 31 de Julio de 2021 y 2020
(Cifras en pesos)

001

	2021	2020
INGRESOS Y OTROS BENEFICIOS		
INGRESOS DE GESTION	468,117.63	688,252.92
IMPUESTOS	276,468.60	435,936.00
CUOTAS Y APORTACIONES DE SEGURIDAD SOCIAL	0.00	0.00
CONTRIBUCIONES DE MEJORAS	0.00	0.00
DERECHOS	177,380.20	228,822.28
PRODUCTOS	14,268.83	23,494.64
APROVECHAMIENTOS	0.00	0.00
INGRESOS POR VENTA DE BIENES Y PRESTACIÓN DE SERVICIOS	0.00	0.00
PART, APORT, CONV, INCENT. DERIV. D/COLAB. FISCAL, F. DIST. DE APORT, TRANSF, ASIG, SUBS Y SUBV Y P Y JUB	32,804,618.94	54,402,776.95
PART, APORT, CONV, INCENT. DERIV. D/COLAB. FISCAL, F. DIST. DE APORT	32,804,618.94	54,402,776.95
TRANSFERENCIAS, ASIGNACIONES, SUBSIDIOS Y SUBVENCIONES Y PENSIONES Y JUBILACIONES	0.00	0.00
OTROS INGRESOS Y BENEFICIOS	0.00	0.10
INGRESOS FINANCIEROS	0.00	0.00
INCREMENTO POR VARIACIÓN DE INVENTARIOS	0.00	0.00
DISMINUCIÓN DEL EXCESO DE ESTIMACIONES POR PÉRDIDA O DETERIORO U OBSOLESCENCIA	0.00	0.00
DISMINUCIÓN DEL EXCESO DE PROVISIONES	0.00	0.00
OTROS INGRESOS Y BENEFICIOS VARIOS	0.00	0.10
TOTAL DE INGRESOS Y OTROS BENEFICIOS	33,272,736.57	55,091,029.97
GASTOS Y OTRAS PÉRDIDAS		
GASTOS DE FUNCIONAMIENTO	14,972,169.11	24,372,648.17
SERVICIOS PERSONALES	8,834,975.46	13,755,851.34
MATERIALES Y SUMINISTROS	2,142,253.21	2,897,637.63
SERVICIOS GENERALES	3,994,940.44	7,719,159.20
TRANSFERENCIAS, ASIGNACIONES, SUBSIDIOS Y OTRAS AYUDAS	1,155,071.62	1,048,791.26
TRANSFERENCIAS INTERNAS Y ASIGNACIONES AL SECTOR PÚBLICO	0.00	3,500.00
TRANSFERENCIAS AL RESTO DEL SECTOR PÚBLICO	0.00	0.00
SUBSIDIOS Y SUBVENCIONES	210,143.00	31,102.38
AYUDAS SOCIALES	944,928.62	1,014,188.88
PENSIONES Y JUBILACIONES	0.00	0.00
TRANSFERENCIAS A FIDEICOMISOS, MANDATOS Y CONTRATOS ANÁLOGOS	0.00	0.00
TRANSFERENCIAS A LA SEGURIDAD SOCIAL	0.00	0.00
DONATIVOS	0.00	0.00
TRANSFERENCIAS AL EXTERIOR	0.00	0.00
PARTICIPACIONES Y APORTACIONES	525,109.13	0.00
PARTICIPACIONES	525,109.13	0.00
APORTACIONES	0.00	0.00
CONVENIOS	0.00	0.00
INTERESES, COMISIONES Y OTROS GASTOS DE LA DEUDA PUBLICA	0.00	0.00




ESTADO DE ACTIVIDADES
Del 1 de Enero al 31 de Julio de 2021 y 2020
(Cifras en pesos)


	2021	2020
INTERESES DE LA DEUDA PÚBLICA	0.00	0.00
COMISIONES DE LA DEUDA PÚBLICA	0.00	0.00
GASTOS DE LA DEUDA PÚBLICA	0.00	0.00
COSTO POR COBERTURAS	0.00	0.00
APOYOS FINANCIEROS	0.00	0.00
OTROS GASTOS Y PERDIDAS EXTRAORDINARIAS	0.00	0.00
ESTIMACIONES, DEPRECIACIONES, DETERIOROS, OBSOLESCENCIA Y AMORTIZACIONES	0.00	0.00
PROVISIONES	0.00	0.00
DISMINUCIÓN DE INVENTARIOS	0.00	0.00
AUMENTO POR INSUFICIENCIA DE ESTIMACIONES POR PÉRDIDA O DETERIORO U OBSOLESCENCIA	0.00	0.00
AUMENTO POR INSUFICIENCIA DE PROVISIONES	0.00	0.00
OTROS GASTOS	0.00	0.00
INVERSIÓN PÚBLICA	15,766,013.91	14,590,571.81
INVERSION PUBLICA NO CAPITALIZABLE	15,766,013.91	14,590,571.81
TOTAL DE GASTOS Y OTRAS PÉRDIDAS	32,418,363.77	40,012,011.24
RESULTADOS DEL EJERCICIO (AHORRO/DESAHORRO).....	854,372.80	15,079,018.73

Bajo protesta de decir verdad declaramos que los Estados Financieros y sus notas, son razonablemente correctos y son responsabilidad del emisor.

C. ANASTACIO ROJAS RODRÍGUEZ ENF. MA. DOLORES MONDOZA BAEZ
1ER. REG. EN FUNCIÓN DE PRESIDENTE MPAL. SÍNDICO MUNICIPAL



ESTADO DE SITUACIÓN FINANCIERA
Al 31 de Julio de 2021 y 2020
(Cifras en pesos)



2021 ----- 2020

2021 ----- 2020

	2021	2020
ACTIVO CIRCULANTE		
EFFECTIVO Y EQUIVALENTES	14,598,556.05	6,910,067.95
DERECHOS A RECIBIR EFFECTIVO O EQUIVALENTES	23,162,011.13	24,618,879.57
DERECHOS A RECIBIR BIENES O SERVICIOS	2,999,658.14	6,949,309.96
INVENTARIOS	0.00	0.00
ALMACENES	0.00	0.00
ESTIMACIÓN POR PÉRDIDA O DETERIORO DE ACTIVOS CIRCULANTES	0.00	0.00
OTROS ACTIVOS CIRCULANTES	0.00	0.00
TOTAL DE ACTIVOS CIRCULANTES	40,760,225.32	38,478,257.48
ACTIVO NO CIRCULANTE		
INVERSIONES FINANCIERAS A LARGO PLAZO	0.00	0.00
DERECHOS A RECIBIR EFFECTIVO O EQUIVALENTES A LARGO PLAZO	0.00	0.00
BIENES INMUEBLES, INFRAESTRUCTURA Y CONSTRUCCIONES EN PROCESO	4,805,163.70	5,590,497.17
BIENES MUEBLES	7,062,522.06	7,008,082.58
ACTIVOS INTANGIBLES	12,693.88	12,693.88
DEPRECIACIÓN, DETERIORO Y AMORTIZACIÓN ACUMULADA DE BIENES	0.00	0.00
ACTIVOS DIFERIDOS	0.00	0.00
ESTIMACIÓN POR PÉRDIDA O DETERIORO DE ACTIVOS NO CIRCULANTES	0.00	0.00
OTROS ACTIVOS NO CIRCULANTES	0.00	0.00
TOTAL DE ACTIVOS NO CIRCULANTES	12,611,273.63	12,611,273.63
PASIVO		
PASIVO CIRCULANTE		
CUENTAS POR PAGAR A CORTO PLAZO	1,647,067.17	3,230,550.38
DOCUMENTOS POR PAGAR A CORTO PLAZO	16,671,173.86	14,390,989.60
FORCIÓN A CORTO PLAZO DE LA DEUDA PÚBLICA A LARGO PLAZO	0.00	0.00
TÍTULOS Y VALORES A CORTO PLAZO	0.00	0.00
PASIVOS DIFERIDOS A CORTO PLAZO	0.00	0.00
FONDOS Y BIENES DE TERCEROS EN GARANTÍA Y/O ADMINISTRACIÓN A CORTO PLAZO	0.00	0.00
PROVISIONES A CORTO PLAZO	0.00	0.00
OTROS PASIVOS A CORTO PLAZO	0.00	0.00
TOTAL DE PASIVOS CIRCULANTES	18,318,241.03	17,621,539.98
PASIVO NO CIRCULANTE		
CUENTAS POR PAGAR A LARGO PLAZO	0.00	0.00
DOCUMENTOS POR PAGAR A LARGO PLAZO	0.00	0.00
DEUDA PÚBLICA A LARGO PLAZO	0.00	0.00
PASIVOS DIFERIDOS A LARGO PLAZO	0.00	0.00
FONDOS Y BIENES DE TERCEROS EN GARANTÍA Y/O ADMINISTRACIÓN A LARGO PLAZO	0.00	0.00
PROVISIONES A LARGO PLAZO	0.00	0.00
TOTAL DE PASIVOS NO CIRCULANTES	0.00	0.00
TOTAL DEL PASIVO	18,318,241.03	17,621,539.98
HACIENDA PÚBLICA / PATRIMONIO		
HACIENDA PUBLICA/PATRIMONIO CONTRIBUIDO	3,498,386.85	3,498,386.85
AFORTACIONES	3,498,386.85	3,498,386.85
DONACIONES DE CAPITAL	0.00	0.00
ACTUALIZACIÓN DE LA HACIENDA PÚBLICA/PATRIMONIO	0.00	0.00



ESTADO DE SITUACIÓN FINANCIERA
Al 31 de Julio de 2021 y 2020
(Cifras en pesos)

	2021	2020
HACIENDA PÚBLICA / PATRIMONIO GENERADO	30,823,977.08	29,969,604.28
RESULTADOS DEL EJERCICIO (AHORRO/ DESAHORRO)	854,372.80	15,079,018.73
RESULTADOS DE EJERCICIOS ANTERIORES	29,969,604.28	14,890,585.55
REVALUOS	0.00	0.00
RESERVAS	0.00	0.00
RECTIFICACIONES DE RESULTADOS DE EJERCICIOS ANTERIORES	0.00	0.00
EXCESO O INSUFICIENCIA EN LA ACTUALIZACIÓN DE LA HACIENDA PÚBLICA/ PATRIMONIO	0.00	0.00
RESULTADO POR POSICIÓN MONETARIA	0.00	0.00
RESULTADO POR TENENCIA DE ACTIVOS NO MONETARIOS	0.00	0.00
TOTAL HACIENDA PÚBLICA/PATRIMONIO.....	34,322,363.93	33,467,991.13
TOTAL DEL PASIVO Y HACIENDA PÚBLICA/PATRIMONIO....	52,640,604.96	51,089,531.11




Bajo protesta de decir verdad declaramos que los Estados Financieros y sus notas, son razonablemente correctos y son responsabilidad del emisor.

C. ANASTACIO ROYAS RODRÍGUEZ
ENF. MA. DOLORES MENDOZA BAEZ
SÍNDICO MUNICIPAL

L. A. E. FILIBERTO PERALTA HERNÁNDEZ
TESORERO MUNICIPAL

ESTADO DE VARIACIÓN EN LA HACIENDA PÚBLICA
Del 1 de Enero al 31 de Julio de 2021
(Cifras en pesos)



Concepto	Hacienda Pública/ Patrimonio Contribuido	Hacienda Pública/ Patrimonio Generado de Ejercicios Ant.	Hacienda Pública/ Patrimonio Generado del Ejercicio	Exceso o Insuficiencia en la Actualización de la Hacienda Pública / Patrimonio /	TOTAL
Hacienda Pública / Patrimonio Contribuido Neto 2020	3,498,386.85				3,498,386.85
Aportaciones	3,498,386.85				3,498,386.85
Donaciones de Capital	0.00				0.00
Actualización de la Hacienda Pública/Patrimonio	0.00				0.00
Hacienda Pública / Patrimonio Generado Neto 2020		14,890,585.55	15,079,018.73		29,969,604.28
Resultados del Ejercicio (Ahorro/Desahorro)			15,079,018.73		15,079,018.73
Resultados de Ejercicios Anteriores		14,890,585.55			14,890,585.55
Revalúos		0.00			0.00
Reservas		0.00			0.00
Rectificaciones de Resultados de Ejercicios Anteriores		0.00			0.00
Exceso o Insuficiencia en la Actualización de la Hacienda Pública/Patrimonio Neto 2020			0.00		0.00
Resultado por Posición Monetaria			0.00		0.00
Resultado por Tenencia de Activos no Monetarios			0.00		0.00
Hacienda Pública / Patrimonio Neto Final 2020	3,498,386.85	14,890,585.55	15,079,018.73	0.00	33,467,991.13
Cambios en la Hacienda Pública / Patrimonio Contribuido Neto 2021				0.00	0.00
Aportaciones	0.00				0.00
Donaciones de Capital	0.00				0.00
Actualización de la Hacienda Pública/Patrimonio	0.00				0.00



ESTADO DE VARIACIÓN EN LA HACIENDA PÚBLICA
Del 1 de Enero al 31 de Julio de 2021
(Cifras en pesos)

Variaciones de la Hacienda Pública / Patrimonio Generado Neto 2021	15,079,018.73	-14,224,645.93	854,372.80
Resultados del Ejercicio (Ahorro/Desahorro)		854,372.80	854,372.80
Resultados de Ejercicios Anteriores	15,079,018.73	-15,079,018.73	0.00
Revalúos		0.00	0.00
Reservas		0.00	0.00
Rectificaciones de Resultados de Ejercicios Anteriores		0.00	0.00
Cambios en el Exceso o Insuficiencia en la Actualización de la Hacienda Pública/Patrimonio Neto 2021		0.00	0.00
Resultado por Posición Monetaria		0.00	0.00
Resultado por Tenencia de Activos no Monetarios		0.00	0.00
Hacienda Pública / Patrimonio Neto Final 2021	3,498,386.85	29,969,604.28	854,372.80
		0.00	34,322,363.93

Bajo protesta de decir verdad declaramos que los Estados Financieros y sus notas, son razonablemente correctos y son responsabilidad del emisor.



1ER. REG. PÚBLICO MUNICIPAL
ENF. MA. DOLORES MENDOZA BAEZ
SÍNDICO MUNICIPAL

L.A.E. FILIBERTO PERALTA HERNANDEZ
TESORERO MUNICIPAL



MUNICIPIO DE ZITLALTEPEC DE TRINIDAD SÁNCHEZ SANTOS TLAXCALA

ESTADO DE CAMBIOS EN LA SITUACIÓN FINANCIERA

Al 31 de Julio de 2021 y 2020

(Cifras en pesos)

	Origen	Aplicación
ACTIVO	-	1,551,073.85
ACTIVO CIRCULANTE	-	2,281,967.84
EFFECTIVO Y EQUIVALENTES	-	7,688,488.10
DERECHOS A RECIBIR EFECTIVO O EQUIVALENTES	1,456,868.44	-
DERECHOS A RECIBIR BIENES O SERVICIOS INVENTARIOS	3,949,651.82	-
ALMACENES	-	-
ESTIMACIÓN POR PÉRDIDA O DETERIORO DE ACTIVOS CIRCULANTES	-	-
OTROS ACTIVOS CIRCULANTES	-	-
ACTIVO NO CIRCULANTE	730,893.99	-
INVERSIONES FINANCIERAS A LARGO PLAZO	-	-
DERECHOS A RECIBIR EFECTIVO O EQUIVALENTES A LARGO PLAZO	-	-
BIENES INMUEBLES, INFRAESTRUCTURA Y CONSTRUCCIONES EN PROCESO	785,333.47	-
BIENES MUEBLES	-	54,439.48
ACTIVOS INTANGIBLES	-	-
DEPRECIACIÓN, DETERIORO Y AMORTIZACIÓN ACUMULADA DE BIENES	-	-
ACTIVOS DIFERIDOS	-	-
ESTIMACIÓN POR PÉRDIDA O DETERIORO DE ACTIVOS NO CIRCULANTES	-	-
OTROS ACTIVOS NO CIRCULANTES	-	-
PASIVO	696,701.05	-
PASIVO CIRCULANTE	696,701.05	-
CUENTAS POR PAGAR A CORTO PLAZO	-	1,583,483.21
DOCUMENTOS POR PAGAR A CORTO PLAZO	2,280,184.26	-
PORCIÓN A CORTO PLAZO DE LA DEUDA PÚBLICA A LARGO PLAZO	-	-
TÍTULOS Y VALORES A CORTO PLAZO	-	-
PASIVOS DIFERIDOS A CORTO PLAZO	-	-
FONDOS Y BIENES DE TERCEROS EN GARANTÍA Y/O ADMINISTRACIÓN A CORTO PLAZO	-	-
PROVISIONES A CORTO PLAZO	-	-
OTROS PASIVOS A CORTO PLAZO	-	-
PASIVO NO CIRCULANTE	-	-
CUENTAS POR PAGAR A LARGO PLAZO	-	-
DOCUMENTOS POR PAGAR A LARGO PLAZO	-	-
DEUDA PÚBLICA A LARGO PLAZO	-	-
PASIVOS DIFERIDOS A LARGO PLAZO	-	-
FONDOS Y BIENES DE TERCEROS EN GARANTÍA Y/O ADMINISTRACIÓN A LARGO PLAZO	-	-
PROVISIONES A LARGO PLAZO	-	-
HACIENDA PUBLICA/ PATRIMONIO	-	854,372.80



MUNICIPIO DE ZITLALTEPEC DE TRINIDAD SÁNCHEZ SANTOS TLAXCALA

ESTADO DE CAMBIOS EN LA SITUACIÓN FINANCIERA
Al 31 de Julio de 2021 y 2020
(Cifras en pesos)

	Origen	Aplicación
HACIENDA PUBLICA/PATRIMONIO CONTRIBUIDO	-	-
APORTACIONES	-	-
DONACIONES DE CAPITAL	-	-
ACTUALIZACIÓN DE LA HACIENDA PÚBLICA/PATRIMONIO	-	-
HACIENDA PUBLICA /PATRIMONIO GENERADO	854,372.80	-
RESULTADOS DEL EJERCICIO (AHORRO/ DESAHORRO)	-	14,224,645.93
RESULTADOS DE EJERCICIOS ANTERIORES	15,079,018.73	-
REVALÚOS	-	-
RESERVAS	-	-
RECTIFICACIONES DE RESULTADOS DE EJERCICIOS ANTERIORES	-	-
EXCESO O INSUFICIENCIA EN LA ACTUALIZACION DE LA HACIENDA PUBLICA/ PATRIMONIO	-	-
RESULTADO POR POSICIÓN MONETARIA	-	-
RESULTADO POR TENENCIA DE ACTIVOS NO MONETARIOS	-	-

Bajo protesta de decir verdad declaramos que los Estados Financieros y sus notas, son razonablemente correctos y son responsabilidad del emisor.

C. ANASTASIO ROJAS RODRÍGUEZ
REG. EN FUNCIÓN DE PRESIDENTE MPAL.

ENF. MA. DOLORES MENDOZA BAEZ
SÍNDICO MUNICIPAL

L.A.E. FIDELBERTO PERALTA HERNANDEZ
TESORERO MUNICIPAL


ZITLALTEPEC DE TRINIDAD SÁNCHEZ SANTOS TLAXCALA
2017 2021

ESTADO DE FLUJOS DE EFECTIVO

Del 1 de Enero al 31 de Julio de 2021 y 2020

(Cifras en pesos)

	2021	2020
FLUJOS DE EFECTIVO DE LAS ACTIVIDADES DE OPERACIÓN		
ORIGEN		
IMPUESTOS	33,272,736.57	55,091,029.97
CUOTAS Y APORTACIONES DE SEGURIDAD SOCIAL	276,468.60	435,936.00
	0.00	0.00
CONTRIBUCIONES DE MEJORAS		
DERECHOS	0.00	0.00
PRODUCTOS	177,380.20	228,822.28
APROVECHAMIENTOS	14,268.83	23,494.64
	0.00	0.00
	0.00	0.00
INGRESOS POR VENTA DE BIENES Y PRESTACIÓN DE SERVICIOS		
PART, APORT, CONV, INCENT. DERIV. D/COLAB. FISCAL, F. DIST. DE APORT	32,804,618.94	54,402,776.95
TRANSFERENCIAS, ASIGNACIONES, SUBSIDIOS Y SUBVENCIONES Y PENSIONES Y JUBILACIONES	0.00	0.00
OTROS ORÍGENES DE OPERACIÓN		
APLICACIÓN		
SERVICIOS PERSONALES	16,652,349.86	25,421,439.43
MATERIALES Y SUMINISTROS	8,834,975.46	13,755,851.34
SERVICIOS GENERALES	2,142,253.21	2,897,637.63
TRANSFERENCIAS INTERNAS Y ASIGNACIONES AL SECTOR PÚBLICO	3,994,940.44	7,719,159.20
	0.00	3,500.00
TRANSFERENCIAS AL RESTO DEL SECTOR PÚBLICO	0.00	0.00
SUBSIDIOS Y SUBVENCIONES		
AYUDAS SOCIALES	210,143.00	31,102.38
PENSIONES Y JUBILACIONES	944,928.62	1,014,188.88
TRANSFERENCIAS A FIDEICOMISOS, MANDATOS Y CONTRATOS ANÁLOGOS	0.00	0.00
TRANSFERENCIAS A LA SEGURIDAD SOCIAL DONATIVOS	0.00	0.00
	0.00	0.00
TRANSFERENCIAS AL EXTERIOR		
PARTICIPACIONES		
APORTACIONES	525,109.13	0.00
CONVENIOS	0.00	0.00
OTRAS APLICACIONES DE OPERACIÓN	0.00	0.00
FLUJOS NETOS DE EFECTIVO POR ACTIVIDADES DE OPERACIÓN	16,620,386.71	29,669,590.54



ESTADO DE FLUJOS DE EFECTIVO
 De 1 de Enero al 31 de Julio de 2021 y 2020
 (Cifras en pesos)

	2021	2020
FLUJOS DE EFECTIVO DE LAS ACTIVIDADES DE INVERSIÓN		
ORIGEN	0.00	0.00
BIENES INMUEBLES, INFRAESTRUCTURA Y CONSTRUCCIONES EN PROCESO	0.00	0.00
BIENES MUEBLES	0.00	0.00
OTROS ORIGENES DE INVERSIÓN	15,035,119.92	9,399,742.35
APLICACIÓN	14,980,680.44	8,892,947.38
BIENES INMUEBLES, INFRAESTRUCTURA Y CONSTRUCCIONES EN PROCESO	54,439.48	506,794.97
BIENES MUEBLES	0.00	0.00
OTRAS APLICACIONES DE INVERSIÓN	-15,035,119.92	-9,399,742.35
FLUJOS NETOS DE EFECTIVO POR ACTIVIDADES DE INVERSIÓN		
FLUJOS DE EFECTIVO DE LAS ACTIVIDADES DE FINANCIAMIENTO		
ORIGEN	6,103,221.31	0.00
ENDEUDAMIENTO NETO	0.00	0.00
INTERNO	0.00	0.00
EXTERNO	0.00	0.00
OTROS ORIGENES DE FINANCIAMIENTO	6,103,221.31	0.00
APLICACIÓN	0.00	16,282,493.49
SERVICIOS DE LA DEUDA	0.00	0.00
INTERNO	0.00	0.00
EXTERNO	0.00	0.00
OTRAS APLICACIONES DE FINANCIAMIENTO	0.00	16,282,493.49
FLUJOS NETOS DE EFECTIVO POR ACTIVIDADES DE FINANCIAMIENTO	6,103,221.31	-16,282,493.49



TESORERÍA MUNICIPAL
 ZITLALTEPEC DE TRINIDAD SANCHEZ SANTOS TLAXCALA
 2017 2021

ESTADO DE FLUJOS DE EFECTIVO
 Del 1 de Enero al 31 de Julio de 2021 y 2020
 (Cifras en pesos)

	2021	2020
Incremento/Disminución Neta en el Efectivo y Equivalentes al Efectivo	7,688,488.10	3,987,354.70
Efectivo y Equivalentes al Efectivo al Inicio del Ejercicio	6,910,067.95	2,922,713.25
Efectivo y Equivalentes al Efectivo al Final del Ejercicio	14,598,556.05	6,910,067.95

Bajo protesta de decir verdad declaramos que los Estados Financieros y sus notas, son razonablemente correctos y son responsabilidad del emisor.



IER. REGZITLALTEPEC
 C. RODRIGUEZ
 ANASTASIO ROJAS RODRIGUEZ
 PRESIDENTE MUNICIPAL

L.A.E. FILIBERTO PERALTA HERNANDEZ
 TESORERO MUNICIPAL



MUNICIPIO DE ZITLALTEPEC DE TRINIDAD SÁNCHEZ SANTOS TLAXCALA

INFORME SOBRE PASIVOS CONTINGENTES
Al 31 de Julio de 2021
(Cifras en pesos)

Bajo protesta de decir verdad declaramos que los Estados Financieros y sus notas,
son razonablemente correctos y son responsabilidad del emisor.


C. ANASTACIO ROJAS RODRIGUEZ
1ER. REG. EN FUNCION DE PRESIDENTE MPAL.

ENF. MA. DOLORES MENDOZA BAEZ
SÍNDICO MUNICIPAL

L.A.E. FILIBERTO PEBALTA HERNANDEZ
TESORERO MUNICIPAL


ZITLALTEPEC DE TRINIDAD
SÁNCHEZ SANTOS
TLAXCALA
2017 2021

NOTAS AL ESTADO DE SITUACIÓN FINANCIERA
Al 31 de Julio de 2021
(Cifras en pesos)



TESORERÍA MUNICIPAL
ZITLALTEPEC DE TRINIDAD SANCHEZ SANTOS TLAXCALA
2017 2021

ESF-01 FONDOS CON AFECTACIÓN ESPECÍFICA E INVERSIONES FINANCIERAS:

Cuenta	Nombre de la Cuenta	Monto	Tipo
1.1.1.4	INVERSIONES TEMPORALES (HASTA 3 MESES)	0.00	
1.1.1.5	FONDOS CON AFECTACIÓN ESPECÍFICA	0.00	
1.1.2.1	INVERSIONES FINANCIERAS DE CORTO PLAZO	0.00	
1.2.1.1	INVERSIONES A LARGO PLAZO	0.00	
	TOTAL	0.00	

ESF-02 CONTRIBUCIONES POR RECUPERAR:

Cuenta	Nombre de la Cuenta	Monto	2020	2019	2018	2017
1.1.2.2	CUENTAS POR COBRAR A CORTO PLAZO	961,946.47	557,275.04	476,638.32	237,260.01	28,016.52
1.1.2.4	INGRESOS POR RECUPERAR A CORTO PLAZO	29.51	12.52	9.95	7.14	7.14
	TOTAL	961,975.98	557,287.56	476,648.27	237,267.15	28,023.66

ESF-03 CONTRIBUCIONES POR RECUPERAR CORTO PLAZO:

Cuenta	Nombre de la Cuenta	Monto	90 días	180 días	365 días	+365 días
1.1.2.3	DEUDORES DIVERSOS POR COBRAR A CORTO PLAZO	22,036,901.54	164,146.59	0.00	4,843,925.62	17,028,829.33
1.1.2.5	DEUDORES POR ANTICIPOS DE LA TESORERÍA A CORTO PLAZO	0.00	0.00	0.00	0.00	0.00
1.1.3	DERECHOS A RECIBIR BIENES O SERVICIOS	2,999,658.14	1,032,325.23	0.00	102,670.34	1,864,662.57
1.1.3.1	ANTICIPO A PROVEEDORES POR ADQUISICIÓN DE BIENES Y PRESTACIÓN DE SERV A C/ PLAZO	2,180,490.70	186,336.73	0.00	102,670.34	1,891,483.63
1.1.3.2	ANTICIPO A PROVEEDORES POR ADQ DE BIENES INMUEBLES Y MUEBLES A C/ PLAZO	0.00	0.00	0.00	0.00	0.00
1.1.3.3	ANTICIPO A PROVEEDORES POR ADQUISICIÓN DE BIENES INTANGIBLES A CORTO PLAZO	0.00	0.00	0.00	0.00	0.00
1.1.3.4	ANTICIPO A CONTRATISTAS POR OBRAS PÚBLICAS A CORTO PLAZO	819,167.44	845,988.50	0.00	0.00	-26,821.06
1.1.3.9	OTROS DERECHOS A RECIBIR BIENES O SERVICIOS A CORTO PLAZO	0.00	0.00	0.00	0.00	0.00
	TOTAL	25,036,559.68	1,196,471.82	0.00	4,946,595.96	18,893,491.90

ESF-04 INVENTARIO:

Cuenta	Nombre de la Cuenta	Monto
1.1.4	INVENTARIOS	0.00

NOTAS AL ESTADO DE SITUACIÓN FINANCIERA

Al 31 de Julio de 2021

(Cifras en pesos)



Cuenta	Nombre de la Cuenta	Monto	Método
1.1.4.1	INVENTARIO DE MERCANCIAS PARA VENTA	0.00	
1.1.4.2	INVENTARIO DE MERCANCIAS TERMINADAS	0.00	
1.1.4.3	INVENTARIO DE MERCANCIAS EN PROCESO DE ELABORACIÓN	0.00	
1.1.4.4	INVENTARIO DE MATERIAS PRIMAS, MATERIALES Y SUMINISTROS PARA PRODUCCIÓN	0.00	
1.1.4.5	BIENES EN TRÁNSITO	0.00	
	TOTAL	0.00	

ESF-05 ALMACENES:

Cuenta	Nombre de la Cuenta	Monto	Método
1.1.5	ALMACENES	0.00	
1.1.5.1	ALMACÉN DE MATERIALES Y SUMINISTROS DE CONSUMO	0.00	
	TOTAL	0.00	

ESF-06 FIDEICOMISOS, MANDATOS Y CONTRATOS ANÁLOGOS:

Cuenta	Nombre de la Cuenta	Monto	Tipo	Característica
1.2.1.3	FIDEICOMISOS, MANDATOS Y CONTRATOS ANÁLOGOS	0.00		
	TOTAL	0.00		

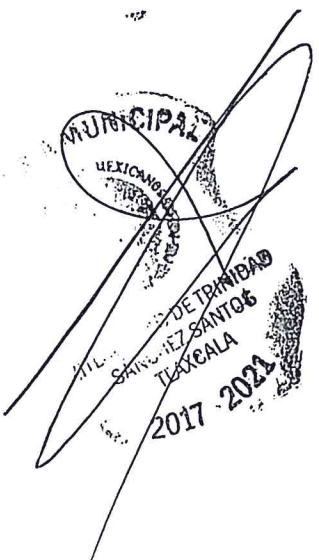
ESF-07 PARTICIPACIONES Y APORTACIONES DE CAPITAL:

Cuenta	Nombre de la Cuenta	Monto	Dep. Gasto	Dep. Acum.	Tasas (*)
1.2.1.4	PARTICIPACIONES Y APORTACIONES DE CAPITAL	0.00			
	TOTAL	0.00			

ESF-08 BIENES MUEBLES E INMUEBLES:

Cuenta	Nombre de la Cuenta	Monto	Dep. Gasto	Dep. Acum.	Método	Tasas (*)
1.2.3	BIENES INMUEBLES, INFRAESTRUCTURA Y CONSTRUCCIONES EN PROCESO	4,805,163.70	0.00	0.00	Línea recta	
1.2.3.1	TERRENOS	1,667,015.10	0.00	0.00	Línea recta	
1.2.3.2	VIVIENDAS	0.00	0.00	0.00	Línea recta	
1.2.3.3	EDIFICIOS NO HABITACIONALES	1,935,813.24	0.00	0.00	Línea recta	
1.2.3.4	INFRAESTRUCTURA	0.00	0.00	0.00	Línea recta	

TASAS AL ESTADO DE SITUACIÓN FINANCIERA.
Al 31 de Julio de 2021
(Cifras en pesos)



Cuenta	Nombre de la Cuenta	Monto	Amort. Gasto	Amort. Acum.	Método	Tasas (*)
1.2.3.5	CONSTRUCCIONES EN PROCESO EN BIENES DE DOMINIO PÚBLICO	2,334,682.05	0.00	0.00	Línea recta	
1.2.3.6	CONSTRUCCIONES EN PROCESO EN BIENES PROPIOS	-1,132,346.69	0.00	0.00	Línea recta	
1.2.3.9	OTROS BIENES INMUEBLES	0.00	0.00	0.00	Línea recta	
1.2.4	BIENES MUEBLES	7,062,522.06	0.00	-6,642,583.27	Línea recta	
1.2.4.1	MOBILIARIO Y EQUIPO DE ADMINISTRACIÓN	2,512,349.21	0.00	-2,313,537.66	Línea recta	
1.2.4.2	MOBILIARIO Y EQUIPO EDUCACIONAL Y RECREATIVO	294,741.68	0.00	-162,727.93	Línea recta	
1.2.4.3	EQUIPO E INSTRUMENTAL MÉDICO Y DE LABORATORIO	6,502.00	0.00	-6,502.00	Línea recta	
1.2.4.4	VEHICULOS Y EQUIPO DE TRANSPORTE	3,509,255.91	0.00	-3,443,802.91	Línea recta	
1.2.4.5	EQUIPO DE DEFENSA Y SEGURIDAD	16,292.68	0.00	-16,292.68	Línea recta	
1.2.4.6	MAQUINARIA, OTROS EQUIPOS Y HERRAMIENTAS	419,138.18	0.00	-395,477.69	Línea recta	
1.2.4.7	COLECCIONES, OBRAS DE ARTE Y OBJETOS VALIOSOS	304,242.40	0.00	-304,242.40	Línea recta	
1.2.4.8	ACTIVOS BIOLÓGICOS	0.00	0.00	0.00	Línea recta	
	TOTAL	11,867,685.76	0.00	-6,642,583.27		

(*) La tasa anual es general salvo excepciones específicas

Cuenta	Nombre de la Cuenta	Monto	Amort. Gasto	Amort. Acum.	Método	Tasas (*)
ESF-09	INTANGIBLES Y DIFERIDOS:					
1.2.5	ACTIVOS INTANGIBLES	12,693.88	0.00	-12,693.88	Línea recta	
1.2.5.1	SOFTWARE	12,693.88	0.00	-12,693.88	Línea recta	
1.2.5.2	PATENTES, MARCAS Y DERECHOS	0.00	0.00	0.00	Línea recta	
1.2.5.3	CONCESIONES Y FRANQUICIAS	0.00	0.00	0.00	Línea recta	
1.2.5.4	LICENCIAS	0.00	0.00	0.00	Línea recta	
1.2.5.9	OTROS ACTIVOS INTANGIBLES	0.00	0.00	0.00	Línea recta	
1.2.7	ACTIVOS DIFERIDOS	0.00	0.00	0.00	Línea recta	
1.2.7.1	ESTUDIOS, FORMULACIÓN Y EVALUACIÓN DE PROYECTOS	0.00	0.00	0.00	Línea recta	
1.2.7.2	DERECHOS SOBRE BIENES EN RÉGIMEN DE ARRENDAMIENTO FINANCIERO	0.00	0.00	0.00	Línea recta	
1.2.7.3	GASTOS PAGADOS POR ADELANTADO A LARGO PLAZO	0.00	0.00	0.00	Línea recta	
1.2.7.4	ANTICIPOS A LARGO PLAZO	0.00	0.00	0.00	Línea recta	
1.2.7.5	BENEFICIOS AL RETIRO DE EMPLEADOS PAGADOS POR ADELANTADO	0.00	0.00	0.00	Línea recta	
1.2.7.9	OTROS ACTIVOS DIFERIDOS	0.00	0.00	0.00	Línea recta	

ESTADOS FINANCIEROS AL ESTADO DE SITUACIÓN FINANCIERA.

Al 31 de Julio de 2021

(Cifras en pesos)

TOTAL

12,693.88

0.00

-12,693.88

(*) La tasa anual es general salvo excepciones específicas

ESF-10 ESTIMACIONES Y DETERIOROS:

Cuenta	Nombre de la Cuenta	Monto	Criterio
1.1.1.6	ESTIMACIÓN POR PÉRDIDA O DETERIORO DE ACTIVOS CIRCULANTES	0.00	
1.1.1.6.1	ESTIMACIONES PARA CUENTAS INCOBRABLES POR DERECHOS A RECIBIR EFECTIVO O EQUIVALENTES	0.00	
1.1.1.6.2	ESTIMACIÓN PARA CUENTAS INCOBRABLES POR DERECHOS A RECIBIR BIENES O SERVICIOS	0.00	
	TOTAL	0.00	

ESF-11 OTROS ACTIVOS:

Cuenta	Nombre de la Cuenta	Monto	Característica
1.1.1.9	OTROS ACTIVOS CIRCULANTES	0.00	
1.2.9.1	BIENES EN CONCESIÓN	0.00	
1.2.9.2	BIENES EN ARRENDAMIENTO FINANCIERO	0.00	
1.2.9.3	BIENES EN COMODATO	0.00	
	TOTAL	0.00	

ESF-12 CUENTAS Y DOCUMENTOS POR PAGAR:

Cuenta	Nombre de la Cuenta	Monto	90 días	180 días	365 días	+365 días
2.1.1	CUENTAS POR PAGAR A CORTO PLAZO	1,647,067.17	522,734.22	0.00	45,265.06	1,079,067.89
2.1.1.1	SERVICIOS PERSONALES POR PAGAR A CORTO PLAZO	207,435.56	0.00	0.00	-6,710.00	214,145.56
2.1.1.2	PROVEEDORES POR PAGAR A CORTO PLAZO	194,762.54	0.00	0.00	19,400.00	175,362.54
2.1.1.3	CONTRATISTAS POR OBRAS PÚBLICAS POR PAGAR A CORTO PLAZO	11,433.25	0.00	0.00	0.00	11,433.25
2.1.1.4	PARTICIPACIONES Y APORTACIONES POR PAGAR A CORTO PLAZO	0.00	0.00	0.00	0.00	0.00
2.1.1.5	TRANSFERENCIAS OTORGADAS POR PAGAR A CORTO PLAZO	36,468.16	36,468.16	0.00	0.00	0.00
2.1.1.6	INTERESES, COMISIONES Y OTROS GASTOS DE LA DEUDA PÚBLICA POR PAGAR A CORTO PLAZO	0.00	0.00	0.00	0.00	0.00
2.1.1.7	RETENCIONES Y CONTRIBUCIONES POR PAGAR	1,196,967.66	486,266.06	0.00	32,575.06	678,126.54



DATAS AL ESTADO DE SITUACIÓN FINANCIERA.

Al 31 de Julio de 2021

(Cifras en pesos)



Cuenta	Nombre de la Cuenta	Monto	Naturaleza	Característica
2.1.1.8	A CORTO PLAZO			
2.1.1.8	DEVOLUCIONES DE LA LEY DE INGRESOS POR PAGAR A CORTO PLAZO	0.00	0.00	0.00
2.1.1.9	OTRAS CUENTAS POR PAGAR A CORTO PLAZO	0.00	0.00	0.00
2.1.1.2	DOCUMENTOS POR PAGAR A CORTO PLAZO	16,671,173.86	4,356,447.46	289,438.81
2.1.1.2.1	DOCUMENTOS COMERCIALES POR PAGAR A CORTO PLAZO	100,000.00	0.00	0.00
2.1.1.2.2	DOCUMENTOS CON CONTRATISTAS POR OBRAS PÚBLICAS POR PAGAR A CORTO PLAZO	7,218,180.20	4,268,899.77	0.00
2.1.1.2.9	OTROS DOCUMENTOS POR PAGAR A CORTO PLAZO	9,352,993.66	87,547.69	289,438.81
TOTAL		18,318,241.03	4,879,181.68	334,703.87

ESF-13 FONDOS Y BIENES DE TERCEROS:

Cuenta	Nombre de la Cuenta	Monto	Naturaleza	Característica
2.1.6	FONDOS Y BIENES DE TERCEROS EN GARANTÍA Y/O ADMINISTRACIÓN A CORTO PLAZO	0.00		
2.1.6.1	FONDOS EN GARANTÍA A CORTO PLAZO	0.00		
2.1.6.2	FONDOS EN ADMINISTRACIÓN A CORTO PLAZO	0.00		
2.1.6.3	FONDOS CONTINGENTES A CORTO PLAZO	0.00		
2.1.6.4	FONDOS DE FIDEICOMISOS, MANDATOS Y CONTRATOS ANALÓGOS A CORTO PLAZO	0.00		
2.1.6.5	OTROS FONDOS DE TERCEROS EN GARANTÍA Y/O ADMINISTRACIÓN A CORTO PLAZO	0.00		
2.1.6.6	VALORES Y BIENES EN GARANTÍA A CORTO PLAZO	0.00		
2.2.5	FONDOS Y BIENES DE TERCEROS EN GARANTÍA Y/O ADMINISTRACIÓN A LARGO PLAZO	0.00		
2.2.5.1	FONDOS EN GARANTÍA A LARGO PLAZO	0.00		
2.2.5.2	FONDOS EN ADMINISTRACIÓN A LARGO PLAZO	0.00		
2.2.5.3	FONDOS CONTINGENTES A LARGO PLAZO	0.00		
2.2.5.4	FONDOS DE FIDEICOMISOS, MANDATOS Y CONTRATOS ANALÓGOS A LARGO PLAZO	0.00		
2.2.5.5	OTROS FONDOS DE TERCEROS EN GARANTÍA Y/O ADMINISTRACIÓN A LARGO PLAZO	0.00		
2.2.5.6	VALORES Y BIENES EN GARANTÍA A LARGO PLAZO	0.00		
TOTAL		0.00		

ESF-14 OTROS PASIVOS CIRCULANTES:

<12 AGO 2021 16:24:47>

ESTADOS FINANCIEROS AL ESTADO DE SITUACIÓN FINANCIERA

Al 31 de Julio de 2021

(Cifras en pesos)

Cuenta	Nombre de la Cuenta	Monto	Naturaleza	Característica
2.1.5.9	OTROS PASIVOS DIFERIDOS A CORTO PLAZO	0.00		
2.1.9.9	OTROS PASIVOS CIRCULANTES	0.00		
2.2.4	PASIVOS DIFERIDOS A LARGO PLAZO	0.00		
2.2.4.1	CRÉDITOS DIFERIDOS A LARGO PLAZO	0.00		
2.2.4.2	INTERESES COBRADOS POR ADELANTADO A LARGO PLAZO	0.00		
2.2.4.9	OTROS PASIVOS DIFERIDOS A LARGO PLAZO	0.00		
	TOTAL	0.00		

Bajo protesta de decir verdad declaramos que los Estados Financieros y sus notas, son razonablemente correctos y son responsabilidad del emisor.



ANASTACIO RODRIGUEZ
PRESIDENTE MUNICIPAL

ENF. MA. DOLORES MENDOZA BAEZ
SÍNDICO MUNICIPAL

ZITLALTEPEC DE TRINIDAD SANCHEZ SANTOS TLAXCALA
2017 2021
TESORERO MUNICIPAL
FELIBERTO PERALTA HERNANDEZ

MUNICIPIO DE ZITLALTEPEC DE TRINIDAD SÁNCHEZ SANTOS TLAXCALA

NOTAS AL ESTADO DE ACTIVIDADES

Al 31 de Julio de 2021

(Cifras en pesos)



Cuenta	Nombre de la Cuenta	Monto
4.1	INGRESOS DE GESTION	468,117.63
4.1.1	IMPUESTOS	276,468.60
4.1.1.1	IMPUESTOS SOBRE LOS INGRESOS	0.00
4.1.1.2	IMPUESTOS SOBRE EL PATRIMONIO	276,468.60
4.1.1.2.1	URBANO	196,971.00
4.1.1.2.2	RÚSTICO	70,500.60
4.1.1.2.3	TRANSMISIÓN DE BIENES INMUEBLES	8,997.00
4.1.1.3	IMPUESTOS SOBRE LA PRODUCCIÓN, EL CONSUMO Y LAS TRANSACCIONES	0.00
4.1.1.4	IMPUESTOS AL COMERCIO EXTERIOR	0.00
4.1.1.5	IMPUESTOS SOBRE NÓMINAS Y ASIMILABLES	0.00
4.1.1.6	IMPUESTOS ECOLÓGICOS	0.00
4.1.1.7	ACCESORIOS DE IMPUESTOS	0.00
4.1.1.7.1	RECARGOS	0.00
4.1.1.7.1.1	RECARGOS PREDIAL	0.00
4.1.1.7.1.2	RECARGOS OTROS	0.00
4.1.1.7.2	MULTAS	0.00
4.1.1.7.2.1	MULTAS PREDIAL	0.00
4.1.1.7.2.2	MULTAS OTROS	0.00
4.1.1.7.3	ACTUALIZACIÓN	0.00
4.1.1.7.3.1	ACTUALIZACIÓN PREDIAL	0.00
4.1.1.7.3.2	ACTUALIZACIÓN OTROS	0.00
4.1.1.8	IMP. NO COMPRENDIDOS EN LA LEY DE ING. VIGENTE CAUS. EN EJER. FISC. ANT. PEND. DE LIQ. O PAGO	0.00
4.1.1.9	OTROS IMPUESTOS	0.00
4.1.2	CUOTAS Y APORTACIONES DE SEGURIDAD SOCIAL	0.00
4.1.2.1	APORTACIONES PARA FONDOS DE VIVIENDA	0.00
4.1.2.2	CUOTAS PARA LA SEGURIDAD SOCIAL	0.00
4.1.2.3	CUOTAS DE AHORRO PARA EL RETIRO	0.00
4.1.2.4	ACCESORIOS DE CUOTAS Y APORTACIONES DE SEGURIDAD SOCIAL	0.00
4.1.2.4.1	RECARGOS	0.00
4.1.2.4.2	MULTAS	0.00
4.1.2.4.3	ACTUALIZACIÓN	0.00
4.1.2.9	OTRAS CUOTAS Y APORTACIONES PARA LA SEGURIDAD SOCIAL	0.00
4.1.3	CONTRIBUCIONES DE MEJORAS	0.00
4.1.3.1	CONTRIBUCIONES DE MEJORAS POR OBRAS PÚBLICAS	0.00
4.1.3.1.1	APORTACIÓN DE BENEFICIARIOS	0.00
4.1.3.2	CON. DE MEJ. NO COMP. EN LA LEY DE ING. VIGENTE CAUS. EN EJER. FISC. ANT. PEND. DE LIQ. O PAGO	0.00
4.1.4	DERECHOS	177,380.20
4.1.4.1	DER.USO,GOCE,APROV.O EXP. BIENES DE D.P.	0.00
4.1.4.3	DERECHOS POR PRESTACIÓN DE SERVICIOS	177,380.20
4.1.4.3.1	AVALÚO DE PREDIOS URBANO	0.00
4.1.4.3.2	AVALÚO DE PREDIOS RÚSTICO	0.00
4.1.4.3.3	MANIFESTACIONES CATASTRALES	21,168.00
4.1.4.3.4	AVISOS NOTARIALES	0.00
4.1.4.3.5	ALINEAMIENTO DE INMUEBLES	0.00
4.1.4.3.6	LICENC.CONST.OBR. NVA.AMP.REV.MEM.CÁLC.	6,273.00
4.1.4.3.7	LICENCIAS P/LA CONST. DE FRACCION.	0.00

MUNICIPIO DE ZITLALTEPEC DE TRINIDAD SANCHEZ SANTOS TLAXCALA

NOTAS AL ESTADO DE ACTIVIDADES
Al 31 de Julio de 2021
(Cifras en pesos)

4.1.4.3.8	LICENCIAS P/DIVIDIR, FUSIONAR Y LOTIF.	4,952.00
4.1.4.3.9	DICTAMEN DE USO DE SUELO	448.00
4.1.4.3.10	SERVICIO DE VIG. INSP. Y CTROL DE LEYES	0.00
4.1.4.3.11	CONSTANCIA DE SERVICIOS PÚBLICOS	0.00
4.1.4.3.12	DESLINDE DE TERRENOS Y RECTIFICACIÓN DE MEDIDAS	0.00
4.1.4.3.13	REGULAR. LAS OBRAS CONST. SIN LICENCIA	0.00
4.1.4.3.14	ASIGNAC. D/NUM.OFICIAL BIENES INMUEB.	487.00
4.3.15	OBSTRUCCIÓN DE LUG. PÚB. CON MATER.	0.00
4.3.16	PERMISO OBST. VÍAS Y LUG. PÚB. MAT.	0.00
4.3.17	PERMISO P/L EXT.MAT.PÉT.MIN.O SUST.	0.00
4.1.4.3.18	INSCRIPCIÓN AL PADRÓN DE CONTRATISTAS	7,888.00
4.1.4.3.19	BASES DE CONCURSOS Y LICITACIONES	0.00
4.1.4.3.20	RASTRO MUNICIPAL	0.00
4.1.4.3.21	BÚSQUEDA Y COPIA DE DOCUMENTOS	902.00
4.1.4.3.22	EXPEDICIÓN DE CERTIFICACIONES OFICIALES	0.00
4.1.4.3.23	EXPED. D/CONST. D/POSESIÓN D/PREDIOS	0.00
4.1.4.3.24	EXPEDICIÓN DE CONSTANCIAS	12,461.24
4.1.4.3.25	EXPEDICIÓN DE OTRAS CONSTANCIAS	0.00
4.1.4.3.26	CANJE DEL FORMATO DE LICENCIA DE FUNC.	0.00
4.1.4.3.27	REPOSIC. P/PERD.D/FORMATO D/LIC. D/FUNC.	0.00
4.1.4.3.28	ACTAS DE NACIMIENTO	0.00
4.1.4.3.29	ACTAS DE MATRIMONIO	0.00
4.1.4.3.30	ACTAS DE DIVORCIO	0.00
4.1.4.3.31	ACTAS DE DEFUNCIÓN	0.00
4.1.4.3.32	CELEBRACIÓN DE MATRIMONIOS	0.00
4.1.4.3.33	DISPENSA D/LA PUBLIC. P/CONTRAER MATRIM.	0.00
4.1.4.3.34	EXPEDICIÓN DE COPIAS CERTIFICADAS	0.00
4.1.4.3.35	ANOTACIÓN MARG. E/LIB. D/REGISTRO CIVIL	0.00
4.1.4.3.36	EXPEDICIÓN DE CONSTANCIAS	0.00
4.1.4.3.37	EXPEDIC. D/COPIA SIMPLE D/ACTOS REGIST.	0.00
4.3.38	ORDEN DE INHUMACIÓN	0.00
4.3.39	TRANSP.Y DISP.FINAL D/DES.SÓL. INDUST.	0.00
4.3.40	TRANSP.Y DISP.FINAL DES.SÓL.COM.Y SERV.	0.00
4.1.4.3.41	TRANS.Y DISP.FINAL DES.SÓL. ORG. REQ.	0.00
4.1.4.3.42	TRANSP.Y DISP.FINAL DES.SÓL.E/LOT.BALD.	0.00
4.1.4.3.43	USO DE LA VÍA Y LUGARES PÚBLICOS	0.00
4.1.4.3.44	SERVICIO DE PANTEON	4,884.76
4.1.4.3.45	LICENCIAS DE FUNC. P/VENTA D/BEB. ALCOH.	0.00
4.1.4.3.46	LICENCIAS DE FUNCIONAMIENTO	9,598.20
4.1.4.3.47	EMPADRONAMIENTO MUNICIPAL	0.00
4.1.4.3.48	ANUNCIOS ADOSADOS	0.00
4.1.4.3.49	ANUNCIOS PINTADOS Y/O MURALES	0.00
4.1.4.3.50	ESTRUCTURALES	0.00
4.1.4.3.51	LUMINOSOS	0.00
4.1.4.3.52	SERVICIO DE ALUMBRADO PÚBLICO	0.00
4.1.4.3.53	SERVICIO DE AGUA POTABLE	82,620.00
4.1.4.3.54	CONEXIONES Y RECONEXIONES	11,448.00
4.1.4.3.55	DRENAJE Y ALCANTARILLADO	14,250.00
4.1.4.3.56	ADEUDOS D/LOS SERV. D/SUM. D/AGUA POT.	0.00
4.1.4.3.57	MANTENIMIENTO A LA RED DE AGUA POTABLE	0.00
4.1.4.3.58	MANTENIMIENTO A LA RED D/DRENAJE Y ALC.	0.00
4.1.4.3.59	PRESTACIÓN DE SERVICIOS DE ASIST. SOCIAL	0.00
4.1.4.3.60	FERIAS MUNICIPALES	0.00
4.1.4.3.61	COLEGIATURAS	0.00
4.1.4.3.62	CURSOS	0.00
4.1.4.4	ACCESORIOS DE DERECHOS	0.00
4.1.4.4.1	RECARGOS	0.00

[Handwritten signature]
TESORERA MUNICIPAL
 ESTADOS UNIDOS MEXICANOS
 ZITLALTEPEC DE TRINIDAD SANCHEZ SANTOS
 TLAXCALA
 2021



MUNICIPIO DE ZITLALTEPEC DE TRINIDAD SANCHEZ SANTOS TLAXCALA

NOTAS AL ESTADO DE ACTIVIDADES

Al 31 de Julio de 2021

(Cifras en pesos)

4.1.4.4.1.1	RECARGOS POR DERECHOS DE AGUA	0.00
4.1.4.4.1.2	RECARGOS OTROS	0.00
4.1.4.4.2	MULTAS	0.00
4.1.4.4.2.1	MULTAS POR DERECHOS DE AGUA	0.00
4.1.4.4.2.2	MULTAS OTROS	0.00
4.1.4.4.3	ACTUALIZACIÓN	0.00
4.1.4.4.3.1	ACTUALIZACIÓN POR DERECHOS DE AGUA	0.00
4.1.4.4.3.2	ACTUALIZACIÓN OTROS	0.00
4.5	DERECHOS NO COMP. EN LA LEY DE ING. VIGENTE CAUS. EN EJER. FISC. ANT. PEND. DE LIQ. O PAGO	0.00
4.1.4.9	OTROS DERECHOS	0.00
4.1.4.9.1	OTROS DERECHOS	0.00
4.1.5	PRODUCTOS	14,268.83
4.1.5.1	PRODUCTOS	14,268.83
4.1.5.1.1	MERCADOS	0.00
4.1.5.1.2	EXPLOTACIÓN DE OTROS BIENES	0.00
4.1.5.1.3	INGRESOS DE CAMIONES	0.00
4.1.5.1.4	INGRESOS DE FOTOCOPIADO	0.00
4.1.5.1.5	MAQUINARIA PESADA	0.00
4.1.5.1.6	ESTACIONAMIENTO	0.00
4.1.5.1.7	AUDITORIO MUNICIPAL	0.00
4.1.5.1.8	ARRENDAMIENTO DE LOCALES	0.00
4.1.5.1.9	BAÑOS PÚBLICOS	0.00
4.1.5.1.10	ASIGNACIÓN DE LOTES EN CEMENTERIO	0.00
4.1.5.1.11	INTERESES BANCARIOS, CRÉDITOS Y BONOS	14,268.83
4.1.5.4	PRODUCTOS NO COMP. EN LA LEY DE ING. VIGENTE CAUS. EN EJER. FISC. ANT. PEND. DE LIQ. O PAGO	0.00
4.1.6	APROVECHAMIENTOS	0.00
4.1.6.2	MULTAS	0.00
6.2.1	MULTAS	0.00
6.3	INDEMNIZACIONES	0.00
6.3.1	INDEMNIZACIONES	0.00
4.1.6.4	REINTEGROS	0.00
4.1.6.5	APROVECHAMIENTOS PROVENIENTES DE OBRAS PÚBLICAS	0.00
4.1.6.6	APROVECHAMIENTOS NO COMP. EN LA LEY DE ING. VIGENTE CAUS. EN EJER. FISC. ANT. PEND. DE LIQ. O PAGO	0.00
4.1.6.8	ACCESORIOS DE APROVECHAMIENTOS	0.00
4.1.6.8.1	RECARGOS	0.00
4.1.6.8.2	ACTUALIZACIÓN	0.00
4.1.6.9	OTROS APROVECHAMIENTOS	0.00
4.1.7	INGRESOS POR VENTA DE BIENES Y PRESTACIÓN DE SERVICIOS	0.00
4.1.7.1	INGRESOS POR VENTA DE BIENES Y PREST. DE SERV. DE INST. PÚBLICAS DE SEGURIDAD SOCIAL	0.00
4.1.7.2	INGRESOS POR VENTA DE BIENES Y PREST. DE SERV. DE EMPR. PRODUCT. DEL ESTADO	0.00
4.1.7.3	INGRESOS POR VENTA DE BIENES Y PREST. DE SERV. DE ENT. PARAEST. Y FIDEIC. NO EMPR Y NO FINANC	0.00
4.1.7.4	INGRESOS POR VENTA DE BIENES Y PREST. DE SERV. DE ENT. PARAEST. EMPR NO FINANC C/PART EST MAY	0.00
4.1.7.5	INGRESOS POR VENTA DE BIENES Y PREST.	0.00



MUNICIPIO DE ZITLALTEPEC DE TRINIDAD SANCHEZ SANTOS TLAXCALA

NOTAS AL ESTADO DE ACTIVIDADES

Al 31 de Julio de 2021

(Cifras en pesos)

4.1.7.6	DE SERV. DE ENT. PARAEST. EMPR FINANCIERAS MONET C/PART EST MAY INGRESOS POR VENTA DE BIENES Y PREST. DE SERV. DE ENT. PARAEST. EMPR FINANCIERAS NO MONET C/PART EST MAY	0.00
4.1.7.7	INGRESOS POR VENTA DE BIENES Y PREST. DE SERV. DE FIDEIC. FINANCIERAS PÚBLICAS C/PART EST MAY	0.00
4.1.7.8	INGRESOS POR VENTA DE BIENES Y PREST. DE SERV. DE LOS PODERES LEG. Y JUDICIAL Y DE LOS ÓRGANOS AUT.	0.00
	TOTAL	468,117.63




EA-02 PARTICIPACIONES, APORTACIONES, CONVENIOS, INCENTIVOS DERIVADOS DE LA COLABORACIÓN FISCAL, FONDOS DISTINTOS DE APORTACIONES, TRANSFERENCIAS, ASIGNACIONES, SUBSIDIOS Y SUBVENCIONES, Y PENSIONES Y JUBILACIONES:

Cuenta	Nombre de la Cuenta	Monto
4.2	PART, APORT, CONV, INCENT. DERIV. D/COLAB. FISCAL, F. DIST. DE APORT, TRANSF, ASIG, SUBS Y SUBV Y P Y JUB	32,804,618.94
4.2.1	PART, APORT, CONV, INCENT. DERIV. D/COLAB. FISCAL, F. DIST. DE APORT	32,804,618.94
4.2.1.1	PARTICIPACIONES	13,948,243.03
4.2.1.1.1	FONDO GENERAL DE PARTICIPACIONES	9,050,218.83
4.2.1.1.2	FONDO DE FOMENTO MUNICIPAL	3,054,426.78
4.2.1.1.3	FONDO DE FISCALIZACIÓN Y RECAUDACIÓN	851,311.63
4.2.1.1.4	FONDO DE COMPENSACIÓN	413,279.43
4.2.1.1.5	FONDO DE EXTRACCIÓN DE HIDROCARBUROS	0.00
4.2.1.1.6	IMPUESTO ESPECIAL SOBRE PRODUCCIÓN Y SERVICIOS	70,942.66
4.2.1.1.7	0.136% DE LA RECAUDACIÓN FEDERAL PARTICIPABLE	0.00
4.2.1.1.8	3.17% SOBRE EXTRACCIÓN DE PETRÓLEO	0.00
4.2.1.1.9	GASOLINAS Y DIÉSEL	178,390.70
4.2.1.1.10	FONDO DEL IMPUESTO SOBRE LA RENTA	329,673.00
4.2.1.1.11	FONDO DE ESTABILIZACIÓN DE LOS INGRESOS DE LAS ENTIDADES FEDERATIVAS	0.00
4.2.1.2	APORTACIONES	18,409,660.78
4.2.1.2.1	FONDO DE APORTACIONES PARA LA NÓMINA EDUCATIVA Y GASTO OPERATIVO	0.00
4.2.1.2.2	FONDO DE APORTACIONES PARA LOS SERVICIOS DE SALUD	0.00
4.2.1.2.3	FONDO DE APORTACIONES PARA LA INFRAESTRUCTURA SOCIAL	14,783,048.00
4.2.1.2.4	FONDO DE APORTACIONES PARA EL FORTALECIMIENTO DE LOS MUNICIPIOS	3,626,612.78
4.2.1.2.5	FONDO DE APORTACIONES MÚLTIPLES	0.00
4.2.1.2.6	FONDO DE APORTACIONES PARA LA EDUCACIÓN TECNOLÓGICA Y DE ADULTOS	0.00
4.2.1.2.7	FONDO DE APORTACIONES PARA LA SEGURIDAD PÚBLICA DE LOS ESTADOS Y DEL DISTRITO FEDERAL	0.00
4.2.1.2.8	FONDO DE APORTACIONES PARA EL FORTALECIMIENTO DE LAS ENTIDADES FEDERATIVAS	0.00
4.2.1.3	CONVENIOS	0.00
4.2.1.3.1	CONVENIOS DE PROTECCIÓN SOCIAL EN SALUD	0.00

MUNICIPIO DE ZITLALTEPEC DE TRINIDAD SÁNCHEZ SANTOS TLAXCALA

NOTAS AL ESTADO DE ACTIVIDADES
Al 31 de Julio de 2021
(Cifras en pesos)

4.2.1.3.2	CONVENIOS DE DESCENTRALIZACIÓN	0.00
4.2.1.3.3	CONVENIOS DE REASIGNACIÓN	0.00
4.2.1.3.4	OTROS CONVENIOS Y SUBSIDIOS	0.00
4.2.1.4	INCENTIVOS DERIVADOS DE LA COLABORACIÓN FISCAL	446,715.13
4.2.1.4.1	TENENCIA O USO DE VEHÍCULOS	0.00
4.2.1.4.2	FONDO DE COMPENSACIÓN ISAN	12,762.78
4.2.1.4.3	IMPUESTO SOBRE AUTOMÓVILES NUEVOS	52,447.52
4.2.1.4.4	FONDO DE COMPENSACIÓN DE REPECOS-INTERMEDIOS	0.00
4.2.1.4.5	OTROS INCENTIVOS ECONÓMICOS	381,504.83
4.2.1.5	FONDOS DISTINTOS DE APORTACIONES	0.00
4.2.1.5.1	FONDO PARA ENTIDADES FEDERATIVAS Y MUNICIPIOS PRODUCTORES DE HIDROCARBUROS	0.00
4.2.1.5.2	FONDO MINERO	0.00
4.2.2	TRANSFERENCIAS, ASIGNACIONES, SUBSIDIOS Y SUBVENCIONES Y PENSIONES Y JUBILACIONES	0.00
4.2.2.1	TRANSFERENCIAS INTERNAS Y ASIGNACIONES DEL SECTOR PÚBLICO	0.00
4.2.2.3	SUBSIDIOS Y SUBVENCIONES	0.00
4.2.2.3.1	SUBSIDIOS Y SUBVENCIONES	0.00
4.2.2.5	PENSIONES Y JUBILACIONES	0.00
4.2.2.7	TRANSFERENCIAS DEL FONDO MEXICANO DEL PETRÓLEO PARA LA ESTABILIZACIÓN Y EL DESARROLLO	0.00
	TOTAL	32,804,618.94




EA-03 OTROS INGRESOS Y BENEFICIOS:

Cuenta	Nombre de la Cuenta	Monto	Naturaleza
4	OTROS INGRESOS Y BENEFICIOS	0.00	
4.1	INGRESOS FINANCIEROS	0.00	
4.1.1	INTERESES GANADOS DE TÍTULOS, VALORES Y DEMÁS INSTRUMENTOS FINANCIEROS	0.00	
4.3.1.9	OTROS INGRESOS FINANCIEROS	0.00	
4.3.2	INCREMENTO POR VARIACIÓN DE INVENTARIOS	0.00	
4.3.2.1	INCREMENTO POR VARIACIÓN DE INVENTARIOS DE MERCANCÍAS PARA VENTA	0.00	
4.3.2.2	INCREMENTO POR VARIACIÓN DE INVENTARIOS DE MERCANCÍAS TERMINADAS	0.00	
4.3.2.3	INCREMENTO POR VARIACIÓN DE INVENTARIOS DE MERCANCÍAS EN PROCESO DE ELABORACIÓN	0.00	
4.3.2.4	INCREMENTO POR VARIACIÓN DE INVENTARIOS DE MATERIAS PRIMAS, MATERIALES Y SUMINISTROS PARA PRODUCCIÓN	0.00	
4.3.2.5	INCREMENTO POR VARIACIÓN DE ALMACÉN DE MATERIAS PRIMAS, MATERIALES Y SUMINISTROS DE CONSUMO	0.00	
4.3.3	DISMINUCIÓN DEL EXCESO DE ESTIMACIONES POR PÉRDIDA O DETERIORO U OBSOLESCENCIA	0.00	
4.3.3.1	DISMINUCIÓN DEL EXCESO DE ESTIMACIONES POR PÉRDIDA O DETERIORO U OBSOLESCENCIA	0.00	
4.3.4	DISMINUCIÓN DEL EXCESO DE PROVISIONES	0.00	
4.3.4.1	DISMINUCIÓN DEL EXCESO EN PROVISIONES	0.00	
4.3.9	OTROS INGRESOS Y BENEFICIOS VARIOS	0.00	
4.3.9.2	BONIFICACIONES Y DESCUENTOS OBTENIDOS	0.00	
4.3.9.3	DIFERENCIAS POR TIPO DE CAMBIO A FAVOR	0.00	

MUNICIPIO DE ZITLALTEPEC DE TRINIDAD SÁNCHEZ SANTOS TLAXCALA

NOTAS AL ESTADO DE ACTIVIDADES
Al 31 de Julio de 2021
(Cifras en pesos)

4.3.9.4	DIFERENCIAS DE COTIZACIONES A FAVOR VALORES NEGOCIABLES	0.00
4.3.9.5	RESULTADO POR POSICIÓN MONETARIA	0.00
4.3.9.6	UTILIDADES POR PARTICIPACIÓN PATRIMONIAL	0.00
4.3.9.7	DIFERENCIAS POR REESTRUCTURACIÓN DE DEUDA PÚBLICA A FAVOR	0.00
4.3.9.9	OTROS INGRESOS Y BENEFICIOS VARIOS	0.00
4.3.9.9.1	2020	0.00
	TOTAL	0.00

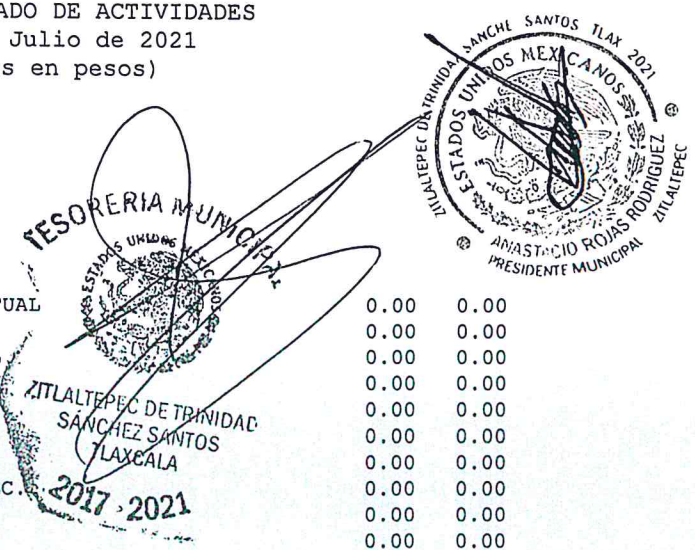


04 GASTOS Y OTRAS PÉRDIDAS:

Cuenta	Nombre de la Cuenta	Monto	%
5.1	GASTOS DE FUNCIONAMIENTO	14,972,169.11	46.18
5.1.1	SERVICIOS PERSONALES	8,834,975.46	27.25
5.1.1.1	REMUNERACIONES AL PERSONAL DE CARÁCTER PERMANENTE	6,038,096.32	18.63
5.1.1.1.1	DIETAS	875,602.78	2.70
5.1.1.1.2	HABERES	0.00	0.00
5.1.1.1.3	SUELDOS A FUNCIONARIOS	597,579.99	1.84
5.1.1.1.4	SUELDOS AL PERSONAL	4,068,900.65	12.55
5.1.1.1.5	SUELDOS A TRABAJADORES	496,012.90	1.53
5.1.1.1.6	SUELDOS AL MAGISTERIO	0.00	0.00
5.1.1.1.7	REMUNER. POR ADSCRIP. LAB. E/L EXTRANJERO	0.00	0.00
5.1.1.2	REMUNERACIONES AL PERSONAL DE CARÁCTER TRANSITORIO	0.00	0.00
5.1.1.2.1	HONORARIOS ASIMILABLES A SALARIOS	0.00	0.00
5.1.1.2.2	SUELDOS AL PERSONAL EVENTUAL	0.00	0.00
5.1.1.2.3	SUELDOS AL MAGISTERIO EVETUAL	0.00	0.00
5.1.1.2.4	RETRIBUC. P/SERVICIOS D/CARÁCTER SOCIAL	0.00	0.00
5.1.2.5	RETRIB. A REP.TRAB. Y PAT.E/L JTA D/CONC.	0.00	0.00
5.1.3	REMUNERACIONES ADICIONALES Y ESPECIALES	1,225,165.60	3.78
5.1.1.3.1	PRIMA QUINQUENAL	8,792.00	0.03
5.1.1.3.2	PRIMA QUINQUENAL AL MAGISTERIO	0.00	0.00
5.1.1.3.3	PRIMA VACACIONAL A FUNCIONARIOS	0.00	0.00
5.1.1.3.4	PRIMA VACACIONAL AL PERSONAL	162,189.40	0.50
5.1.1.3.5	PRIMA VACACIONAL A TRABAJADORES	24,184.20	0.07
5.1.1.3.6	PRIMA VACACIONAL AL MAGISTERIO	0.00	0.00
5.1.1.3.7	PRIMA VACACIONAL AL PERSONAL EVENTUAL	0.00	0.00
5.1.1.3.8	PRIMA VACACIONAL AL MAGISTERIO EVENTUAL	0.00	0.00
5.1.1.3.9	GRATIFICACIÓN FIN DE AÑO FUNCIONARIOS	0.00	0.00
5.1.1.3.A	GRATIFICACIÓN FIN DE AÑO AL PERSONAL	0.00	0.00
5.1.1.3.B	GRATIFICACIÓN FIN DE AÑO TRABAJADORES	0.00	0.00
5.1.1.3.C	GRATIFICACIÓN FIN DE AÑO A MAGISTERIO	0.00	0.00
5.1.1.3.D	GRATIF. FIN D/AÑO A/PERSONAL D/HONOR	0.00	0.00
5.1.1.3.E	GRATIFIC. FIN DE AÑO AL MAGIST. EVENTUAL	0.00	0.00
5.1.1.3.F	GRATIFICACIÓN A PERSONAL DE HONORARIOS	0.00	0.00
5.1.1.3.G	HORAS EXTRAORDINARIAS	0.00	0.00
5.1.1.3.H	COMPENSACIONES Y OTRAS PRESTACIONES	1,030,000.00	3.18
5.1.1.3.I	COMPENSACIONES AL PERSONAL	0.00	0.00
5.1.1.3.J	COMPENSACIONES A TRABAJADORES	0.00	0.00
5.1.1.3.K	COMPENSACIONES A MAGISTERIO	0.00	0.00
5.1.1.3.L	COMPENSAC. D/EST.LICENC.Y TIT. A/MAGIST.	0.00	0.00
5.1.1.3.M	COMPENSACIÓN POR MATERIAL DIDÁCTICO	0.00	0.00
5.1.1.3.N	COMPENSACIÓN AL PERSONAL EVENTUAL	0.00	0.00
5.1.1.3.O	COMPENSACIONES A MAGISTERIO EVENTUAL	0.00	0.00

MUNICIPIO DE ZITLALTEPEC DE TRINIDAD SANCHEZ SANTOS TLAXCALA

NOTAS AL ESTADO DE ACTIVIDADES
Al 31 de Julio de 2021
(Cifras en pesos)



5.1.1.3.P	COMPENS. MAT. DIDÁCTICO MAGIST. EVENTUAL	0.00	0.00
5.1.1.3.Q	ASIGNACIÓN DOCENTE	0.00	0.00
5.1.1.3.R	ASIGNACIÓN PEDAGÓGICA MAGIST. EVENTUAL	0.00	0.00
5.1.1.3.S	ASIGNACIÓN POR ACTOS DE FISCALIZACIÓN	0.00	0.00
5.1.1.3.T	ASIGNACIÓN POR SUPERVISIÓN	0.00	0.00
5.1.1.3.U	ASIGNACIÓN POR ACTOS DE INSPECCIÓN	0.00	0.00
5.1.1.3.V	SOBREHABERES	0.00	0.00
5.1.1.3.W	ASIG. TÉC. MANDO, COM. VUELO Y TEC. ESPEC.	0.00	0.00
5.1.1.3.X	HONORARIOS ESPECIALES	0.00	0.00
5.1.1.3.Y	PART. VIG. CUMP. D/LAS LEY. Y CUST. VAL.	0.00	0.00
5.1.1.4	SEGURIDAD SOCIAL	0.00	0.00
5.1.1.4.1	APORTACIONES DE SEGURIDAD SOCIAL	0.00	0.00
5.1.1.4.2	APORTACIONES A FONDOS DE VIVIENDA	0.00	0.00
5.1.1.4.3	CUOTAS SEGURO DE RETIRO TRABAJADORES	0.00	0.00
5.1.1.4.4	CUOTAS SEGURO DE RETIRO A MAGISTERIO	0.00	0.00
5.1.1.4.5	CUOTAS SEGURO DE VIDA A FUNCIONARIOS	0.00	0.00
5.1.1.4.6	CUOTAS SEGURO DE VIDA AL PERSONAL	0.00	0.00
5.1.1.4.7	CUOTAS SEGURO DE VIDA A TRABAJADORES	0.00	0.00
5.1.1.4.8	CUOTAS SEGURO DE VIDA AL MAGISTERIO	0.00	0.00
5.1.1.5	OTRAS PRESTACIONES SOCIALES Y ECONÓMICAS	1,571,713.54	4.85
5.1.1.5.1	CUOTAS P/EL FDO D/AHORRO Y FDO D/TRABAJO	0.00	0.00
5.1.1.5.2	INDEMNIZACIÓN Y LIQUID. A FUNCIONARIOS	0.00	0.00
5.1.1.5.3	INDEMNIZACIÓN Y LIQUIDACIÓN AL PERSONAL	1,490,492.92	4.60
5.1.1.5.4	INDEMNIZACIÓN Y LIQUID. A TRABAJADORES	0.00	0.00
5.1.1.5.5	PRESTACIONES Y HABERES DE RETIRO	0.00	0.00
5.1.1.5.6	OTRAS PREST. CONTRACT. A TRABAJADORES	18,684.52	0.06
5.1.1.5.7	OTRAS PREST. CONTRACT. MAGISTERIO	0.00	0.00
5.1.1.5.8	OTRAS PREST. CONTRACT. A MAGIST. EVENT.	0.00	0.00
5.1.1.5.9	SERVICIO MÉDICO A FUNCIONARIOS	0.00	0.00
5.1.1.5.A	SERVICIO MÉDICO AL PERSONAL	2,600.00	0.01
5.1.1.5.B	SERVICIO MÉDICO A TRABAJADORES	0.00	0.00
5.1.1.5.C	SERVICIO MÉDICO A MAGISTERIO	0.00	0.00
5.1.1.5.D	APOYOS A LA CAPAC. D/LOS SERVID. PÚB.	0.00	0.00
5.1.1.5.E	CUOTAS DESPENSA A FUNCIONARIOS	0.00	0.00
5.1.1.5.F	CUOTAS DESPENSA AL PERSONAL	0.00	0.00
5.1.1.5.G	CUOTAS DESPENSA A TRABAJADORES	59,936.10	0.18
5.1.1.5.H	CUOTAS DESPENSA AL MAGISTERIO	0.00	0.00
5.1.1.5.I	CUOTAS DESPENSA AL PERSONAL EVENTUAL	0.00	0.00
5.1.1.5.J	CUOTAS DESPENSA AL MAGISTERIO EVENTUAL	0.00	0.00
5.1.1.5.K	APORTACIÓN A PENSIONES DE FUNCIONARIOS	0.00	0.00
5.1.1.5.L	APORTACIÓN A PENSIONES DEL PERSONAL	0.00	0.00
5.1.1.5.M	APORTACIÓN A PENSIONES POR TRABAJADORES	0.00	0.00
5.1.1.5.N	APORTACIÓN A PENSIONES POR MAGISTERIO	0.00	0.00
5.1.1.6	PAGO DE ESTÍMULOS A SERVIDORES PÚBLICOS	0.00	0.00
5.1.1.6.1	PREV. CARACT. LAB. ECON. Y SEG. SOCIAL	0.00	0.00
5.1.1.6.2	ESTÍMULOS	0.00	0.00
5.1.1.6.3	RECOMPENSAS	0.00	0.00
5.1.2	MATERIALES Y SUMINISTROS	2,142,253.21	6.61
5.1.2.1	MATERIALES DE ADMINISTRACIÓN, EMISIÓN DE DOCUMENTOS Y ARTÍCULOS OFICIALES	714,368.98	2.20
5.1.2.1.1	MATERIALES, UTIL. Y EQPOS MEN. D/OFICINA	310,777.68	0.96
5.1.2.1.2	MATERIALES Y ÚTILES D/IMPRES. Y REPROD.	228,127.29	0.70
5.1.2.1.3	MATERIAL ESTADÍSTICO Y GEOGRÁFICO	0.00	0.00
5.1.2.1.4	MAT. UTIL. Y EQPOS MEN. TECN. D/L INF. Y COM.	11,790.24	0.04
5.1.2.1.5	MATERIAL IMPRESO E INFORMACIÓN DIGITAL	42,707.51	0.13
5.1.2.1.6	MATERIAL DE LIMPIEZA	37,171.56	0.11
5.1.2.1.7	MATERIALES Y ÚTILES DE ENSEÑANZA	0.00	0.00
5.1.2.1.8	MAT. P/EL REG. E INDENT. BIENES Y PERS.	83,794.70	0.26

MUNICIPIO DE ZITLALTEPEC DE TRINIDAD SÁNCHEZ SANTOS TLAXCALA

NOTAS AL ESTADO DE ACTIVIDADES
Al 31 de Julio de 2021
(Cifras en pesos)

5.1.2.2	ALIMENTOS Y UTENSILIOS	5,986.16	0.02
5.1.2.2.1	PRODUCTOS ALIMENTICIOS PARA PERSONAS	2,695.15	0.01
5.1.2.2.2	PRODUCTOS ALIMENTICIOS PARA ANIMALES	0.00	0.00
5.1.2.2.3	UTENSILIOS P/EL SERVICIO. D/ALIMENT.	3,291.01	0.01
5.1.2.3	MATERIAS PRIMAS Y MATERIALES DE PRODUCCIÓN Y COMERCIALIZACIÓN	0.00	0.00
5.1.2.3.1	PROD.ALIMENT.AGROP.Y FOREST.ADQ. C/M.P.	0.00	0.00
5.1.2.3.2	INSUMOS TEXT. ADQ. COMO MATERIA PRIMA	0.00	0.00
5.1.2.3.3	PROD. D/PAPEL, CARTÓN E IMPRES.ADQ.C/M.P.	0.00	0.00
5.1.2.3.4	COMB.LUB.ADIT.CARB.Y DERIV.ADQ.C/M.P.	0.00	0.00
5.1.2.3.5	PROD. QUÍM. FARM. Y LAB. ADQ. COMO M.P.	0.00	0.00
5.1.2.3.6	PROD.MET. BASE D/MIN.NO MET.ADQ.C/M.P.	0.00	0.00
5.1.2.3.7	PROD.D/CUERO, PIEL.PLÁST.HULE ADQ.C/M.P.	0.00	0.00
5.1.2.3.8	MERCANCIAS ADQ.P/SU COMERCIALIZACIÓN	0.00	0.00
5.1.2.3.9	OTROS PRODUCTOS ADQ.C/MATERIA PRIMA	0.00	0.00
5.1.2.4	MATERIALES Y ARTÍCULOS DE CONSTRUCCIÓN Y DE REPARACIÓN	260,042.42	0.80
5.1.2.4.1	PRODUCTOS MINERALES NO METÁLICOS	0.00	0.00
5.1.2.4.2	CEMENTO Y PRODUCTOS DE CONCRETO	0.00	0.00
5.1.2.4.3	CAL, YESO Y PRODUCTOS DE YESO	0.00	0.00
5.1.2.4.4	MADERA Y PRODUCTOS DE MADERA	0.00	0.00
5.1.2.4.5	VIDRIO Y PRODUCTOS DE VIDRIO	0.00	0.00
5.1.2.4.6	MATERIAL ELÉCTRICO Y ELECTRÓNICO	180,042.42	0.56
5.1.2.4.7	ARTÍCULOS METÁLICOS PARA LA CONSTRUCCIÓN	0.00	0.00
5.1.2.4.8	MATERIALES COMPLEMENTARIOS	0.00	0.00
5.1.2.4.9	OTROS MATERIALES Y ART.D/CONST.Y REPAR.	80,000.00	0.25
5.1.2.5	PRODUCTOS QUÍMICOS, FARMACÉUTICOS Y DE LABORATORIO	59,038.20	0.18
5.1.2.5.1	PRODUCTOS QUÍMICOS BÁSICOS	0.00	0.00
5.1.2.5.2	FERTILIZANTES, PESTIC.Y OTROS AGROQ.	0.00	0.00
5.1.2.5.3	MEDICINAS Y PRODUCTOS FARMACÉUTICOS	38,976.00	0.12
5.1.2.5.4	MATERIALES, ACCES.Y SUMIN.MÉDICOS	20,062.20	0.06
5.1.2.5.5	MATERIALES, ACCES.Y SUMIN.D/LABORATORIO	0.00	0.00
5.1.2.5.6	FIBRAS SINT.HULES, PLÁST.Y DERIVADOS	0.00	0.00
5.1.2.5.7	OTROS PRODUCTOS QUÍMICOS	0.00	0.00
5.1.2.6	COMBUSTIBLES, LUBRICANTES Y ADITIVOS	1,076,232.93	3.32
5.1.2.6.1	COMBUSTIBLES, LUBRICANTES Y ADITIVOS	1,076,232.93	3.32
5.1.2.6.2	CARBÓN Y SUS DERIVADOS	0.00	0.00
5.1.2.7	VESTUARIO, BLANCOS, PRENDAS DE PROTECCIÓN Y ARTÍCULOS DEPORTIVOS	1,469.53	0.00
5.1.2.7.1	VESTUARIO Y UNIFORMES	1,469.53	0.00
5.1.2.7.2	PRENDAS DE SEG. Y PROT. PERSONAL	0.00	0.00
5.1.2.7.3	ARTÍCULOS DEPORTIVOS	0.00	0.00
5.1.2.7.4	PRODUCTOS TEXTILES	0.00	0.00
5.1.2.7.5	BLANC.Y OTROS PROD.TEXT.EXC.PREND.D/VES.	0.00	0.00
5.1.2.8	MATERIALES Y SUMINISTROS PARA SEGURIDAD	0.00	0.00
5.1.2.8.1	SUSTANCIAS Y MATERIALES EXPLOSIVOS	0.00	0.00
5.1.2.8.2	MATERIALES DE SEGURIDAD PÚBLICA	0.00	0.00
5.1.2.8.3	PRENDAS D/PROT.P/SEG. PÚB.Y NACIONAL	0.00	0.00
5.1.2.9	HERRAMIENTAS, REFACCIONES Y ACCESORIOS MENORES	25,114.99	0.08
5.1.2.9.1	HERRAMIENTAS MENORES	25,114.99	0.08
5.1.2.9.2	REFACCIONES Y ACCES. MEN. D/EDIFICIOS	0.00	0.00
5.1.2.9.3	REF.Y ACC.MEN.MOB.EQPO D/ADM.EDUC.Y REC.	0.00	0.00
5.1.2.9.4	REF.Y ACC.MEN.EQPO D/CÓMP.Y TEC. D/INF.	0.00	0.00
5.1.2.9.5	REF.Y ACC.MEN.D/EQPO E INST.MÉD.Y D/LAB.	0.00	0.00
5.1.2.9.6	REFACCIONES Y ACCES.MEN.D/EQPO D/TRANSP.	0.00	0.00
5.1.2.9.7	REFACCIONES Y ACC.MEN.EQPO DEF.Y SEG.	0.00	0.00

MUNICIPIO DE ZITLALTEPEC DE TRINIDAD SÁNCHEZ SANTOS TLAXCALA


NOTAS AL ESTADO DE ACTIVIDADES
Al 31 de Julio de 2021
(Cifras en pesos)

5.1.2.9.8	REFACCIONES Y ACC. MEN.D/MAQ.Y OTROS BIEN.MUEB	0.00	0.00
5.1.2.9.9	REFAC.Y OTROS ACC.MEN.OTROS BIEN.MUEB	0.00	0.00
5.1.3	SERVICIOS GENERALES	3,994,940.44	12.32
5.1.3.1	SERVICIOS BÁSICOS	2,475,969.56	7.64
5.1.3.1.1	ENERGÍA ELÉCTRICA	2,460,474.84	7.59
5.1.3.1.2	GAS	156.72	0.00
5.1.3.1.3	AGUA	0.00	0.00
5.1.3.1.4	TELEFONÍA TRADICIONAL	8,378.00	0.03
5.1.3.1.5	TELEFONÍA CELULAR	0.00	0.00
5.1.3.1.6	SERVICIOS DE TELECOM. Y SATÉLITES	0.00	0.00
5.1.3.1.7	SERV.D/ACC.D/INTER.REDES Y PROC.D/INT	6,960.00	0.02
5.1.3.1.8	SERVICIOS POSTALES Y TELEGRÁFICOS	0.00	0.00
5.1.3.1.9	SERVICIOS INTEGRALES Y OTROS SERVICIOS	0.00	0.00
5.1.3.2	SERVICIOS DE ARRENDAMIENTO	0.00	0.00
5.1.3.2.1	ARRENDAMIENTO DE TERRENOS	0.00	0.00
5.1.3.2.2	ARRENDAMIENTO DE EDIFICIOS	0.00	0.00
5.1.3.2.3	ARREND.D/MOB.Y EPO.D/ADMÓN.EDUC.Y REC.	0.00	0.00
5.1.3.2.4	ARREND. D/EQUIPO E INST. MÉD. Y D/LAB.	0.00	0.00
5.1.3.2.5	ARRENDAMIENTO DE EQUIPO DE TRANSPORTE	0.00	0.00
5.1.3.2.6	ARRENDAMIENTO D/MAQ. OTROS EQPOS Y HERR.	0.00	0.00
5.1.3.2.7	ARRENDAMIENTOS DE ACTIVOS INTANGIBLES	0.00	0.00
5.1.3.2.8	ARRENDAMIENTO FINANCIERO	0.00	0.00
5.1.3.2.9	OTROS ARRENDAMIENTOS	0.00	0.00
5.1.3.3	SERVICIOS PROFESIONALES, CIENTÍFICOS Y TÉCNICOS Y OTROS SERVICIOS	102,102.71	0.32
5.1.3.3.1	SERV. LEG.D/CONT.AUDIT.Y RELACIONADOS	0.00	0.00
5.1.3.3.2	SERV.D/DIS.ARQ. ING.Y ACTIV.RELACIONADAS	0.00	0.00
5.1.3.3.3	SERV.D/CONS.ADVA.PROC.TÉC.Y TEC.D/L INF.	0.00	0.00
5.1.3.3.4	SERVICIOS DE CAPACITACIÓN	0.00	0.00
5.1.3.3.5	SERV.D/INVEST.CIENT.Y DESARROLLO	0.00	0.00
5.1.3.3.6	SERV.D/APOYO ADM.TRAD.FOT.E IMPRES.	32,502.71	0.10
5.1.3.3.7	SERVICIOS DE PROTECCIÓN Y SEGURIDAD	0.00	0.00
5.1.3.3.8	SERVICIOS DE VIGILANCIA	0.00	0.00
5.1.3.3.9	SERV. PROFES.CIENT.Y TÉCN.INTEGRALES	69,600.00	0.21
5.1.3.4	SERVICIOS FINANCIEROS, BANCARIOS Y COMERCIALES	0.00	0.00
5.1.3.4.1	SERVICIOS FINAN.Y BANCARIOS	0.00	0.00
5.1.3.4.2	SERV.D/COB.INVEST.CRED.Y SIMILAR	0.00	0.00
5.1.3.4.3	SERV.D/RECAUD.TRASL.Y CUST.D/VALORES	0.00	0.00
5.1.3.4.4	SEGUROS D/RESPONS.PATRIM.Y FIANZAS	0.00	0.00
5.1.3.4.5	SEGURO DE BIENES PATRIMONIALES	0.00	0.00
5.1.3.4.6	ALMACENAJE, ENVASE Y EMBALAJE	0.00	0.00
5.1.3.4.7	FLETES Y MANIOBRAS	0.00	0.00
5.1.3.4.8	COMISIONES POR VENTAS	0.00	0.00
5.1.3.4.9	SERV. FINANC.BANC.Y COMERC.INTEGRALES	0.00	0.00
5.1.3.5	SERVICIOS DE INSTALACIÓN, REPARACIÓN, MANTENIMIENTO Y CONSERVACIÓN	1,125,856.53	3.47
5.1.3.5.1	CONSERV.Y MANTTO MENOR D/INMUEBLES	158,503.12	0.49
5.1.3.5.2	INST.REP.Y MANT.MOB.Y EQ.ADM.EDUC.Y REC.	0.00	0.00
5.1.3.5.3	INST.REP.Y MANT.EQ.COM.Y TEC.D/L INF.	133,014.46	0.41
5.1.3.5.4	INST.REP.Y MANTTO.D/EQ.E INST.MÉD.Y LAB.	0.00	0.00
5.1.3.5.5	REPAR.Y MANTTO D/EQ.D/TRANSPORTE	455,546.95	1.41
5.1.3.5.6	REP.Y MANTTO D/EQ.D/DEF.Y SEGURIDAD	0.00	0.00
5.1.3.5.7	INST.REP.Y MANT.D/MAQ.OTROS EQ.Y HERR.	0.00	0.00
5.1.3.5.8	SERV.D/LIMPIEZA Y MANEJO DE DESECHOS	0.00	0.00
5.1.3.5.9	SERVICIOS DE JARDINERÍA Y FUMIGACIÓN	378,792.00	1.17
5.1.3.6	SERVICIOS DE COMUNICACIÓN SOCIAL Y PUBLICIDAD	0.00	0.00

MUNICIPIO DE ZITLALTEPEC DE TRINIDAD SANCHEZ SANTOS TLAXCALA

NOTAS AL ESTADO DE ACTIVIDADES
Al 31 de Julio de 2021
(Cifras en pesos)

5.1.3.6.1	DIF.RAD.TV.Y MED.D/MEN.S/PRO.ACT.GUB.	0.00	0.00
5.1.3.6.2	DIF.RAD.TV.Y MED.MEN.COM.PROM.VTA B O S	0.00	0.00
5.1.3.6.3	SERV.D/CREAT.PREP.Y PRO.PUB.EXC.INT.	0.00	0.00
5.1.3.6.4	SERVICIOS DE REVELADO DE FOTOGRAFÍAS	0.00	0.00
5.1.3.6.5	SERVICIOS D/LA IND.FÍLM.D/SON.Y D/VIDEO	0.00	0.00
5.1.3.6.6	SERV.D/CREAC. Y DIF.CONT.EXC.ATRAV.INT.	0.00	0.00
5.1.3.6.7	OTROS SERVICIOS DE INFORMACIÓN	0.00	0.00
5.1.3.7	SERVICIOS DE TRASLADO Y VIÁTICOS	6,245.00	0.02
5.1.3.7.1	PASAJES AÉREOS	0.00	0.00
5.1.3.7.2	PASAJES TERRESTRES	6,245.00	0.02
5.1.3.7.3	PASAJES MARÍTIMOS, LACUSTRES Y FLUVIALES	0.00	0.00
5.1.3.7.4	AUTOTRANSPORTE	0.00	0.00
5.1.3.7.5	VIÁTICOS EN EL PAÍS	0.00	0.00
5.1.3.7.6	VIÁTICOS EN EL EXTRANJERO	0.00	0.00
5.1.3.7.7	GASTOS D/INST.Y TRASLADO D/MENAJE	0.00	0.00
5.1.3.7.8	SERVICIOS INTEGR.D/TRASL.Y VIÁTICOS	0.00	0.00
5.1.3.7.9	OTROS SERVICIOS DE TRASLADO Y HOSPEDAJE	0.00	0.00
5.1.3.8	SERVICIOS OFICIALES	217,698.64	0.67
5.1.3.8.1	GASTOS DE CEREMONIAL	0.00	0.00
5.1.3.8.2	GASTOS DE ORDEN SOCIAL Y CULTURAL	217,698.64	0.67
5.1.3.8.3	CONGRESOS Y CONVENCIONES	0.00	0.00
5.1.3.8.4	EXPOSICIONES	0.00	0.00
5.1.3.8.5	GASTOS DE REPRESENTACIÓN	0.00	0.00
5.1.3.9	OTROS SERVICIOS GENERALES	67,068.00	0.21
5.1.3.9.1	SERVICIOS FUNERARIOS Y DE CEMENTERIOS	0.00	0.00
5.1.3.9.2	IMPUESTOS Y DERECHOS	67,068.00	0.21
5.1.3.9.3	IMPUESTOS Y DERECHOS DE IMPORTACIÓN	0.00	0.00
5.1.3.9.4	SENTENCIAS Y RESOL.P/AUTOR.COMPETENTE	0.00	0.00
5.1.3.9.5	PENAS, MULTAS, ACCES.Y ACTUALIZACIONES	0.00	0.00
5.1.3.9.6	OTROS GASTOS POR RESPONSABILIDADES	0.00	0.00
5.1.3.9.7	UTILIDADES	0.00	0.00
5.1.3.9.8	IMP.S/ NOMINAS Y OTROS DER.REL. LABORAL	0.00	0.00
5.1.3.9.9	OTROS SERVICIOS GENERALES	0.00	0.00
	TRANSFERENCIAS, ASIGNACIONES, SUBSIDIOS Y OTRAS AYUDAS	1,155,071.62	3.56
5.2.1	TRANSFERENCIAS INTERNAS Y ASIGNACIONES AL SECTOR PÚBLICO	0.00	0.00
5.2.1.1	ASIGNACIONES AL SECTOR PÚBLICO	0.00	0.00
5.2.1.1.1	ASIG.PRESUP.AL PODER EJECUTIVO	0.00	0.00
5.2.1.1.2	ASIG.PRESUP.AL PODER LEGISLATIVO	0.00	0.00
5.2.1.1.3	ASIG.PRESUP.AL PODER JUDICIAL	0.00	0.00
5.2.1.1.4	ASIG.PRESUP.A ÓRGANOS AUTÓNOMOS	0.00	0.00
5.2.1.2	TRANSFERENCIAS INTERNAS AL SECTOR PÚBLICO	0.00	0.00
5.2.1.2.1	TRANSF.INT.OT.ENT.PARAES.N/EMPR.N/FINAN.	0.00	0.00
5.2.1.2.2	TRANSF.INT.OT.ENT.PARAES.EMPR.Y N/FINAN	0.00	0.00
5.2.1.2.3	TRANSF.INT.OT.FID.PÚB.EMPR.Y N/FINAN	0.00	0.00
5.2.1.2.4	TRANSF.INT.OTOR.INST.PARAEST.PÚB.FINAN.	0.00	0.00
5.2.1.2.5	TRANSF.INT.OTOR.FID.PÚB.FINANCIEROS	0.00	0.00
5.2.2	TRANSFERENCIAS AL RESTO DEL SECTOR PÚBLICO	0.00	0.00
5.2.2.1	TRANSFERENCIAS A ENTIDADES PARAESTATALES	0.00	0.00
5.2.2.1.1	TRANSF.OT.ENT.PARAES.N/EMP. Y N/FINAN	0.00	0.00
5.2.2.1.2	TRANSF.OT.P/ENT.PARAES.EMP.Y N/FINAN.	0.00	0.00
5.2.2.1.3	TRANSF.OTOR.P/INST.PARAEST.PÚB.FINAN.	0.00	0.00
5.2.2.2	TRANSFERENCIAS A ENTIDADES FEDERATIVAS Y MUNICIPIOS	0.00	0.00
5.2.2.2.1	TRANSF.OTOR.ENTID.FEDER.Y MUNICIPIOS	0.00	0.00



MUNICIPIO DE ZITLALTEPEC DE TRINIDAD SÁNCHEZ SANTOS TLAXCALA

NOTAS AL ESTADO DE ACTIVIDADES
Al 31 de Julio de 2021
(Cifras en pesos)

5.2.2.2.2	TRANSF.FID.D/ENTID.FEDER.Y MUNICIPIOS	0.00	0.00
5.2.3	SUBSIDIOS Y SUBVENCIONES	210,143.00	0.65
5.2.3.1	SUBSIDIOS	210,143.00	0.65
5.2.3.1.1	SUBSIDIOS A LA PRODUCCIÓN	0.00	0.00
5.2.3.1.2	SUBSIDIOS A LA DISTRIBUCIÓN	0.00	0.00
5.2.3.1.3	SUBSIDIOS A LA INVERSIÓN	0.00	0.00
5.2.3.1.4	SUBS. A LA PREST.D/SERVICIOS PÚBLICOS	210,143.00	0.65
5.2.3.1.5	SUBS.P/CUB.DIFER.D/TASAS DE INTERÉS	0.00	0.00
5.2.3.1.6	SUBSIDIOS A LA VIVIENDA	0.00	0.00
5.2.3.1.7	SUBSIDIOS A ENTID.FEDER.Y MUNICIPIOS	0.00	0.00
5.2.3.1.8	OTROS SUBSIDIOS	0.00	0.00
5.2.3.2	SUBVENCIONES	0.00	0.00
5.2.3.2.1	SUBVENCIONES AL CONSUMO	0.00	0.00
5.2.4	AYUDAS SOCIALES	944,928.62	2.91
5.2.4.1	AYUDAS SOCIALES A PERSONAS	903,690.18	2.79
5.2.4.1.1	AYUDAS SOCIALES A PERSONAS	903,690.18	2.79
5.2.4.2	BECAS	0.00	0.00
5.2.4.2.1	BECAS Y OTRAS AYUDAS P/PROG. D/CAPAC.	0.00	0.00
5.2.4.3	AYUDAS SOCIALES A INSTITUCIONES	41,238.44	0.13
5.2.4.3.1	AYUDAS SOC.A INSTIT. DE ENSEÑANZA	4,800.00	0.01
5.2.4.3.2	AYUDAS SOC.A ACTIV.CIENT.O ACADÉMICAS	0.00	0.00
5.2.4.3.3	AYUDAS SOC.A INSTIT.S/FINES DE LUCRO	36,438.44	0.11
5.2.4.3.4	AYUDAS SOCIALES A COOPERATIVAS	0.00	0.00
5.2.4.3.5	AYUDAS SOC.A ENTID.D/INTERÉS PÚBLICO	0.00	0.00
5.2.4.4	AYUDAS SOCIALES POR DESASTRES NATURALES Y OTROS SINIESTROS	0.00	0.00
5.2.4.4.1	AYUDAS P/DESAST.NATUR.Y OTROS SINIESTROS	0.00	0.00
5.2.5	PENSIONES Y JUBILACIONES	0.00	0.00
5.2.5.1	PENSIONES	0.00	0.00
5.2.5.1.1	PENSIONES	0.00	0.00
5.2.5.2	JUBILACIONES	0.00	0.00
5.2.5.2.1	JUBILACIONES	0.00	0.00
5.2.5.9	OTRAS PENSIONES Y JUBILACIONES	0.00	0.00
5.2.5.9.1	OTRAS PENSIONES Y JUBILACIONES	0.00	0.00
5.2.6	TRANSFERENCIAS A FIDEICOMISOS, MANDATOS Y CONTRATOS ANÁLOGOS	0.00	0.00
5.2.6.1	TRANSFERENCIAS A FIDEICOMISOS, MANDATOS Y CONTRATOS ANÁLOGOS AL GOBIERNO	0.00	0.00
5.2.6.1.1	TRANSF.A FID.D/PODER EJECUTIVO	0.00	0.00
5.2.6.1.2	TRANSF.A FID.D/PODER LEGISLATIVO	0.00	0.00
5.2.6.1.3	TRANSF.A FID.D/PODER JUDICIAL	0.00	0.00
5.2.6.2	TRANSFERENCIAS A FIDEICOMISOS, MANDATOS Y CONTRATOS ANÁLOGOS A ENTIDADES PARAESTATALES	0.00	0.00
5.2.6.2.1	TRANSF.FID.PUB.ENT.PAR.N/EMP.Y N/FINAN.	0.00	0.00
5.2.6.2.2	TRANSF.A FID.PÚB.ENT.PAR.EMP.Y NO FINAN.	0.00	0.00
5.2.6.2.3	TRANSF.A FID.D/INSTIT.PÚB.FINAN.	0.00	0.00
5.2.7	TRANSFERENCIAS A LA SEGURIDAD SOCIAL	0.00	0.00
5.2.7.1	TRANSFERENCIAS POR OBLIGACIONES DE LEY	0.00	0.00
5.2.7.1.1	TRANSFERENCIAS POR OBLIGACIÓN DE LEY	0.00	0.00
5.2.8	DONATIVOS	0.00	0.00
5.2.8.1	DONATIVOS A INSTITUCIONES SIN FINES DE LUCRO	0.00	0.00
5.2.8.1.1	DONATIVOS A INSTIT.SIN FINES DE LUCRO	0.00	0.00
5.2.8.2	DONATIVOS A ENTIDADES FEDERATIVAS Y MUNICIPIOS	0.00	0.00
5.2.8.2.1	DONATIVOS A ENTIDADES FEDERATIVAS	0.00	0.00
5.2.8.3	DONATIVOS A FIDEICOMISO, MANDATOS Y	0.00	0.00



MUNICIPIO DE ZITLALTEPEC DE TRINIDAD SÁNCHEZ SANTOS TLAXCALA

NOTAS AL ESTADO DE ACTIVIDADES
Al 31 de Julio de 2021
(Cifras en pesos)



	CONTRATOS ANÁLOGOS PRIVADOS		
5.2.8.3.1	DONATIVOS A FIDEICOMISOS PRIVADOS	0.00	0.00
5.2.8.4	DONATIVOS A FIDEICOMISO, MANDATOS Y	0.00	0.00
	CONTRATOS ANÁLOGOS ESTATALES		
5.2.8.4.1	DONATIVOS A FIDEICOMISOS ESTATALES	0.00	0.00
5.2.8.5	DONATIVOS INTERNACIONALES	0.00	0.00
5.2.8.5.1	DONATIVO A FIDEICOMISOS INTERNACIONALES	0.00	0.00
5.2.9	TRANSFERENCIAS AL EXTERIOR	0.00	0.00
9.1	TRANSFERENCIAS AL EXTERIOR A GOBIERNOS	0.00	0.00
	EXTRANJEROS Y ORGANISMOS INTERNACIONALES		
5.2.9.1.1	TRANSFERENCIAS P/GOBIERNOS EXTRANJEROS	0.00	0.00
5.2.9.1.2	TRANSFERENCIA P/ORG. INTERNACIONALES	0.00	0.00
5.2.9.2	TRANSFERENCIAS AL SECTOR PRIVADO EXTERNO	0.00	0.00
5.2.9.2.1	TRANSF. P/EL SECTOR PRIVADO EXTERNO	0.00	0.00
5.3	PARTICIPACIONES Y APORTACIONES	525,109.13	1.62
5.3.1	PARTICIPACIONES	525,109.13	1.62
5.3.1.1	PARTICIPACIONES DE LA FEDERACIÓN A	525,109.13	1.62
	ENTIDADES FEDERATIVAS Y MUNICIPIOS		
5.3.1.1.1	FONDO GENERAL DE PARTICIPACIONES	98,837.46	0.30
5.3.1.1.2	FONDO DE FOMENTO MUNICIPAL	426,271.67	1.31
5.3.1.1.3	OTROS CONCEP.PART.D/L FED.ENTID. FED.	0.00	0.00
5.3.1.1.4	OTROS CONCEP.PART.D/L FEDER.A MUNICIPIOS	0.00	0.00
5.3.1.1.5	CONVENIOS DE COLABORACIÓN ADMINISTRATIVA	0.00	0.00
5.3.1.2	PARTICIPACIONES DE LAS ENTIDADES	0.00	0.00
	FEDERATIVAS A LOS MUNICIPIOS		
5.3.1.2.1	PARTIC.D/LAS ENTID. FEDER. A LOS MPIO	0.00	0.00
5.3.2	APORTACIONES	0.00	0.00
5.3.2.1	APORTACIONES DE LA FEDERACIÓN A	0.00	0.00
	ENTIDADES FEDERATIVAS Y MUNICIPIOS		
5.3.2.1.1	APORTACIONES D/L FEDER.A/LAS ENTID.FED.	0.00	0.00
5.3.2.1.2	APORTACIONES D/L FED. A MUNICIPIOS	0.00	0.00
5.3.2.1.3	APORT.PREV.LEY.DECR.A/SIST.PROT.SOCIAL	0.00	0.00
5.3.2.1.4	APORT.PREV.LEY.DECR.COMP.ENT.FED.Y MPIO	0.00	0.00
5.3.2.2	APORTACIONES DE LAS ENTIDADES	0.00	0.00
	FEDERATIVAS A LOS MUNICIPIOS		
5.3.2.2.1	APORTACIONES D/L ENTID.FED. A LOS MPIO	0.00	0.00
5.3.3	CONVENIOS	0.00	0.00
5.3.3.1	CONVENIOS DE REASIGNACIÓN	0.00	0.00
5.3.3.1.1	CONVENIOS DE REASIGNACIÓN	0.00	0.00
5.3.3.2	CONVENIOS DE DESCENTRALIZACIÓN Y OTROS	0.00	0.00
5.3.3.2.1	CONVENIOS DE DESCENTRALIZACIÓN	0.00	0.00
5.3.3.2.2	OTROS CONVENIOS	0.00	0.00
5.4	INTERESES, COMISIONES Y OTROS GASTOS DE	0.00	0.00
	LA DEUDA PUBLICA		
5.4.1	INTERESES DE LA DEUDA PÚBLICA	0.00	0.00
5.4.1.1	INTERESES DE LA DEUDA PÚBLICA INTERNA	0.00	0.00
5.4.1.1.1	INTERESES DEUDA INT.C/INSTIT.D/CRÉD.	0.00	0.00
5.4.1.1.2	INTERESES DERIV.D/L COLOC.D/TÍTUL.Y VAL.	0.00	0.00
5.4.1.1.3	INTERESES P/ARREND.FINAN.NACIONALES	0.00	0.00
5.4.1.2	INTERESES DE LA DEUDA PÚBLICA EXTERNA	0.00	0.00
5.4.1.2.1	INTERESES D/L DEUDA EXT.C/INSTIT.D/CRÉD.	0.00	0.00
5.4.1.2.2	INTERESES DEUDA C/ORG.FINAN.INTERN.	0.00	0.00
5.4.1.2.3	INTERESES DE LA DEUDA BILATERAL	0.00	0.00
5.4.1.2.4	INTERESES DERIV.COLOC.TÍTUL.Y VAL.EXT.	0.00	0.00
5.4.1.2.5	INTERESES P/ARREND.FINAN.INTERNAC.	0.00	0.00
5.4.2	COMISIONES DE LA DEUDA PÚBLICA	0.00	0.00
5.4.2.1	COMISIONES DE LA DEUDA PÚBLICA INTERNA	0.00	0.00
5.4.2.1.1	COMISIONES DE LA DEUDA PÚBLICA INTERNA	0.00	0.00


MUNICIPIO DE ZITLALTEPEC DE TRINIDAD SÁNCHEZ SANTOS TLAXCALA

NOTAS AL ESTADO DE ACTIVIDADES

Al 31 de Julio de 2021

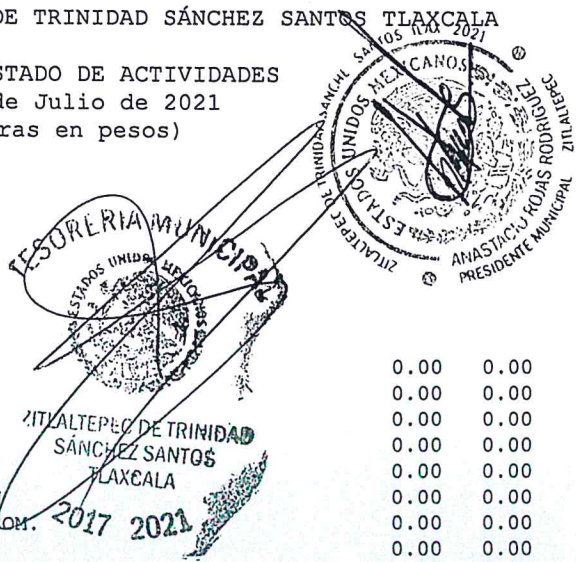
(Cifras en pesos)

5.4.2.2	COMISIONES DE LA DEUDA PÚBLICA EXTERNA	0.00	0.00
5.4.2.2.1	COMISIONES DE LA DEUDA PÚBLICA EXTERNA	0.00	0.00
5.4.3	GASTOS DE LA DEUDA PÚBLICA	0.00	0.00
5.4.3.1	GASTOS DE LA DEUDA PÚBLICA INTERNA	0.00	0.00
5.4.3.1.1	GASTOS DE LA DEUDA PÚBLICA INTERNA	0.00	0.00
5.4.3.2	GASTOS DE LA DEUDA PÚBLICA EXTERNA	0.00	0.00
5.4.3.2.1	GASTOS DE LA DEUDA PÚBLICA EXTERNA	0.00	0.00
5.4.4	COSTO POR COBERTURAS	0.00	0.00
5.4.4.1	COSTO POR COBERTURAS	0.00	0.00
5.4.4.1.1	COSTOS POR COBERTURAS	0.00	0.00
5.4.4.1.5	APOYOS FINANCIEROS	0.00	0.00
5.4.5.1	APOYOS FINANCIEROS A INTERMEDIARIOS	0.00	0.00
5.4.5.1.1	APOYOS A INTERMEDIARIOS FINANCIEROS	0.00	0.00
5.4.5.2	APOYO FINANCIEROS A AHORRADORES Y DEUDORES DEL SISTEMA FINANCIERO NACIONAL	0.00	0.00
5.4.5.2.1	APOYOS A AHORR.Y DEUD.D/SIST.FINAN.NAC.	0.00	0.00
5.5	OTROS GASTOS Y PERDIDAS EXTRAORDINARIAS	0.00	0.00
5.5.1	ESTIMACIONES, DEPRECIACIONES, DETERIOROS, OBSOLESCENCIA Y AMORTIZACIONES	0.00	0.00
5.5.1.1	ESTIMACIONES POR PÉRDIDA O DETERIORO DE ACTIVOS CIRCULANTES	0.00	0.00
5.5.1.2	ESTIMACIONES POR PÉRDIDA O DETERIORO DE ACTIVO NO CIRCULANTE	0.00	0.00
5.5.1.3	DEPRECIACIÓN DE BIENES INMUEBLES	0.00	0.00
5.5.1.3.1	TERRENOS	0.00	0.00
5.5.1.3.2	VIVIENDAS	0.00	0.00
5.5.1.3.3	EDIFICIOS NO RESIDENCIALES	0.00	0.00
5.5.1.3.4	OTROS BIENES INMUEBLES	0.00	0.00
5.5.1.4	DEPRECIACIÓN DE INFRAESTRUCTURA	0.00	0.00
5.5.1.4.1	INFRAESTRUCTURA CARRETERA	0.00	0.00
5.5.1.4.2	INFRAESTRUCTURA FERROVIARIA Y MULTIMODAL	0.00	0.00
5.5.1.4.3	INFRAESTRUCTURA PORTUARIA	0.00	0.00
5.5.1.4.4	INFRAESTRUCTURA AEROPORTUARIA	0.00	0.00
5.5.1.4.5	INFRAESTRUCTURA DE TELECOMUNICACIONES	0.00	0.00
5.5.1.4.6	INFRA. DE AGUA POTABLE, SANEAM.HIDROAG. Y CTRL DE INUNDAC.	0.00	0.00
5.5.1.4.7	INFRAESTRUCTURA ELÉCTRICA	0.00	0.00
5.5.1.4.8	INFRAESTRUCTURA DE PRODUCCIÓN DE HIDROCARBUROS	0.00	0.00
5.5.1.4.9	INFRAEST. DE REFIN, GAS Y PETROQUIMICA	0.00	0.00
5.5.1.5	DEPRECIACIÓN DE BIENES MUEBLES	0.00	0.00
5.5.1.5.1	MUEBLES DE OFICINA Y ESTANTERÍA	0.00	0.00
5.5.1.5.2	MUEBLES EXCEPTO DE OFICINA Y ESTANTERÍA	0.00	0.00
5.5.1.5.3	BIENES ARTÍSTICOS, CULT.Y CIENTÍFICOS	0.00	0.00
5.5.1.5.4	OBJETOS DE VALOR	0.00	0.00
5.5.1.5.5	EQUIPO DE CÓMP.Y D/TECN.D/LA INFORMACIÓN	0.00	0.00
5.5.1.5.6	OTROS MOBILIARIOS Y EQPOS DE ADMÓN	0.00	0.00
5.5.1.5.7	EQUIPOS Y APARATOS AUDIOVISUALES	0.00	0.00
5.5.1.5.8	APARATOS DEPORTIVOS	0.00	0.00
5.5.1.5.9	CÁMARAS FOTOGRAFICAS Y DE VIDEO	0.00	0.00
5.5.1.5.10	OTRO MOBILIARIO Y EQPO EDUC.Y RECREATIVO	0.00	0.00
5.5.1.5.11	EQUIPO MÉDICO Y DE LABORATORIO	0.00	0.00
5.5.1.5.12	INSTRUMENTAL MÉDICO Y DE LABORATORIO	0.00	0.00
5.5.1.5.13	VEHÍCULOS Y EQUIPO TERRESTRE	0.00	0.00
5.5.1.5.14	CARROCERÍAS Y REMOLQUES	0.00	0.00
5.5.1.5.15	EQUIPO AEROSPACIAL	0.00	0.00
5.5.1.5.16	EQUIPO FERROVIARIO	0.00	0.00



MUNICIPIO DE ZITLALTEPEC DE TRINIDAD SÁNCHEZ SANTOS TLAXCALA

NOTAS AL ESTADO DE ACTIVIDADES
Al 31 de Julio de 2021
(Cifras en pesos)



5.5.1.5.17	EMBARCACIONES	0.00	0.00
5.5.1.5.18	OTROS EQUIPOS DE TRANSPORTE	0.00	0.00
5.5.1.5.19	EQUIPO DE DEFENSA Y SEGURIDAD	0.00	0.00
5.5.1.5.20	MAQUINARIA Y EQUIPO AGROPECUARIO	0.00	0.00
5.5.1.5.21	MAQUINARIA Y EQUIPO INDUSTRIAL	0.00	0.00
5.5.1.5.22	MAQUINARIA Y EQUIPO DE CONSTRUCCIÓN	0.00	0.00
5.5.1.5.23	SIST.AIRE ACOND.CALEF.Y REF.IND.Y COM.	0.00	0.00
5.5.1.5.24	EQUIPO DE COMUN.Y TELECOMUNICACIÓN	0.00	0.00
5.5.1.5.25	EQPOS D/GENER.ELÉCT.APAR.Y ACCES.ELÉCT.	0.00	0.00
5.5.1.5.26	HERRAMIENTAS Y MÁQUINAS - HERRAMIENTA	0.00	0.00
5.5.1.5.27	OTROS EQUIPOS	0.00	0.00
5.5.1.6	DETERIORO DE LOS ACTIVOS BIOLÓGICOS	0.00	0.00
5.5.1.6.1	BOVINOS	0.00	0.00
5.5.1.6.2	PORCINOS	0.00	0.00
5.5.1.6.3	AVES	0.00	0.00
5.5.1.6.4	OVINOS Y CAPRINOS	0.00	0.00
5.5.1.6.5	PECES Y ACUICULTURA	0.00	0.00
5.5.1.6.6	EQUINOS	0.00	0.00
5.5.1.6.7	ESPECIES MENORES Y DE ZOOLOGICO	0.00	0.00
5.5.1.6.8	ÁRBOLES Y PLANTAS	0.00	0.00
5.5.1.6.9	OTROS ACTIVOS BIOLÓGICOS	0.00	0.00
5.5.1.7	AMORTIZACIÓN DE ACTIVOS INTANGIBLES	0.00	0.00
5.5.1.7.1	SOFTWARE	0.00	0.00
5.5.1.7.2	PATENTES	0.00	0.00
5.5.1.7.3	MARCAS	0.00	0.00
5.5.1.7.4	DERECHOS	0.00	0.00
5.5.1.7.5	CONCESIONES	0.00	0.00
5.5.1.7.6	FRANQUICIAS	0.00	0.00
5.5.1.7.7	LICENCIAS INFORMÁTICAS E INTELECTUALES	0.00	0.00
5.5.1.7.8	LICENCIAS INDUSTRIALES, COMERC.Y OTRAS	0.00	0.00
5.5.1.7.9	OTROS ACTIVOS INTANGIBLES	0.00	0.00
5.5.1.8	DISMINUCIÓN DE BIENES POR PÉRDIDA, OBSOLESCENCIA Y DETERIORO	0.00	0.00
5.5.2	PROVISIONES	0.00	0.00
5.5.2.1	PROVISIONES DE PASIVOS A CORTO PLAZO	0.00	0.00
5.5.2.2	PROVISIONES DE PASIVOS A LARGO PLAZO	0.00	0.00
5.5.3	DISMINUCIÓN DE INVENTARIOS	0.00	0.00
5.5.3.1	DISMINUCIÓN DE INVENTARIOS DE MERCANCÍAS PARA VENTA	0.00	0.00
5.5.3.2	DISMINUCIÓN DE INVENTARIOS DE MERCANCÍAS TERMINADAS	0.00	0.00
5.5.3.3	DISMINUCIÓN DE INVENTARIOS DE MERCANCÍAS EN PROCESO DE ELABORACIÓN	0.00	0.00
5.5.3.4	DISMINUCIÓN DE INVENTARIOS DE MATERIAS PRIMAS, MATERIALES Y SUMINISTROS PARA PRODUCCIÓN	0.00	0.00
5.5.3.5	DISMINUCIÓN DE ALMACÉN DE MATERIALES Y SUMINISTROS DE CONSUMO	0.00	0.00
5.5.4	AUMENTO POR INSUFICIENCIA DE ESTIMACIONES POR PÉRDIDA O DETERIORO U OBSOLESCENCIA	0.00	0.00
5.5.4.1	AUMENTO POR INSUFICIENCIA DE ESTIMACIONES POR PÉRDIDA O DETERIORO U OBSOLESCENCIA	0.00	0.00
5.5.5	AUMENTO POR INSUFICIENCIA DE PROVISIONES	0.00	0.00
5.5.5.1	AUMENTO POR INSUFICIENCIA DE PROVISIONES	0.00	0.00
5.5.9	OTROS GASTOS	0.00	0.00
5.5.9.1	GASTOS DE EJERCICIOS ANTERIORES	0.00	0.00

MUNICIPIO DE ZITLALTEPEC DE TRINIDAD SÁNCHEZ SANTOS TLAXCALA

NOTAS AL ESTADO DE ACTIVIDADES
Al 31 de Julio de 2021
(Cifras en pesos)



5.5.9.2	PÉRDIDAS POR RESPONSABILIDADES	0.00	0.00
5.5.9.3	BONIFICACIONES Y DESCUENTOS OTORGADOS	0.00	0.00
5.5.9.4	DIFERENCIAS POR TIPO DE CAMBIO NEGATIVAS	0.00	0.00
5.5.9.5	DIFERENCIAS DE COTIZACIONES NEGATIVAS EN VALORES NEGOCIABLES	0.00	0.00
5.5.9.6	RESULTADO POR POSICIÓN MONETARIA	0.00	0.00
5.5.9.7	PÉRDIDAS POR PARTICIPACIÓN PATRIMONIAL	0.00	0.00
5.5.9.8	DIFERENCIAS POR REESTRUCTURACIÓN DE DEUDA PÚBLICA NEGATIVAS	0.00	0.00
5.5.9.9	OTROS GASTOS VARIOS	0.00	0.00
5.6.1	INVERSIÓN PÚBLICA	15,766,013.91	48.63
5.6.1.1	INVERSION PUBLICA NO CAPITALIZABLE	15,766,013.91	48.63
5.6.1.1	CONSTRUCCION EN BIENES NO CAPITALIZABLE	15,766,013.91	48.63
	TOTAL	32,418,363.77	100.00


Bajo protesta de decir verdad declaramos que los Estados Financieros y sus notas, razonablemente correctos y son responsabilidad del emisor.



C. ANASTACIO ROJAS RODRIGUEZ
1ER. REG. EN FUNCIÓN DE PRESIDENTE MPAL.

ENF. MA. DOLORES MENDOZA BAEZ
SÍNDICO MUNICIPAL

L.A.E. FILIBERTO PERALTA HERNANDEZ
TESORERO MUNICIPAL



ZITLALTEPEC DE TRINIDAD
SANCHEZ SANTOS
TLAXCALA

2021 2021

034

MUNICIPIO DE ZITLALTEPEC DE TRINIDAD SÁNCHEZ SANTOS TLAXCALA
 NOTAS AL ESTADO DE VARIACIÓN EN LA HACIENDA PÚBLICA/PATRIMONIO
 Al 31 de Julio de 2021
 (Cifras en pesos)

VPH-01 PATRIMONIO CONTRIBUIDO:

Cuenta	Nombre de la Cuenta	Saldo Inicial	Variación	Saldo Final	Tipo	Natureza
3.1.1	APORTACIONES	3,498,386.85	0.00	3,498,386.85		
3.1.2	DONACIONES DE CAPITAL	0.00	0.00	0.00		
3.1.3	ACTUALIZACIÓN DE LA HACIENDA PÚBLICA/PATRIMONIO	0.00	0.00	0.00		
	TOTAL	3,498,386.85	0.00	3,498,386.85		

VPH-02 PATRIMONIO GENERADO:

Cuenta	Nombre de la Cuenta	Saldo Inicial	Variación	Saldo Final	Procedencia
3.2.1	RESULTADOS DEL EJERCICIO (AHORRO/ DESAHORRO)	15,079,018.73	-14,224,645.93	854,372.80	
3.2.2	RESULTADOS DE EJERCICIOS ANTERIORES	14,890,585.55	15,079,018.73	29,969,604.28	
3.2.3	REVALÚOS	0.00	0.00	0.00	
3.2.3.1	REVALÚO DE BIENES INMUEBLES	0.00	0.00	0.00	
3.2.3.2	REVALÚO DE BIENES MUEBLES	0.00	0.00	0.00	
3.2.3.3	REVALÚO DE BIENES INTANGIBLES	0.00	0.00	0.00	
3.2.3.9	OTROS REVALÚOS	0.00	0.00	0.00	
3.2.4	RESERVAS	0.00	0.00	0.00	
3.2.4.1	RESERVAS DE PATRIMONIO	0.00	0.00	0.00	
3.2.4.2	RESERVAS TERRITORIALES	0.00	0.00	0.00	
3.2.4.3	RESERVAS POR CONTINGENCIAS	0.00	0.00	0.00	
3.2.5	RECTIFICACIONES DE RESULTADOS DE EJERCICIOS ANTERIORES	0.00	0.00	0.00	
3.2.5.1	CAMBIOS EN POLÍTICAS CONTABLES	0.00	0.00	0.00	
3.2.5.2	CAMBIOS POR ERRORES CONTABLES	0.00	0.00	0.00	
	TOTAL	29,969,604.28	854,372.80	30,823,977.08	

Bajo protesta de decir verdad declaramos que los Estados Financieros y sus notas, son razonablemente correctos y son responsabilidad del emisor.



C. ANASTACIO ROJAS RODRIGUEZ
 IER. REG. EN FUNCIÓN DE PRESIDENTE MPAL.

ENF. MA. DOLORES MENDOZA BAEZ
 SÍNDICO MUNICIPAL



2017 2021

NOTAS AL ESTADO DE FLUJOS DE EFECTIVO
Al 31 de Julio de 2021
(Cifras en pesos)

EFE-01 FLUJO DE EFECTIVO:

Cuenta	Nombre de la Cuenta	Monto	2020
1.1.1.1	EFECTIVO	1,032,356.25	499,071.56
1.1.1.2	BANCOS/TESORERÍA	13,566,199.80	6,410,996.39
1.1.1.3	BANCOS/DEPENDENCIAS Y OTROS	0.00	0.00
1.1.1.4	INVERSIONES TEMPORALES (HASTA 3 MESES)	0.00	0.00
1.1.1.5	FONDOS CON AFECTACIÓN ESPECÍFICA	0.00	0.00
1.1.1.6	DEPÓSITOS DE FONDOS DE TERCEROS EN GARANTÍA Y/O ADMINISTRACIÓN	0.00	0.00
1.1.1.9	OTROS EFECTIVOS Y EQUIVALENTES	0.00	0.00
1.1.1	TOTAL	14,598,556.05	6,910,067.95

EFE-02 ADQUISICIÓN BIENES MUEBLES E INMUEBLES:

Cuenta	Nombre de la Cuenta	Monto	Subsidio
1.2.3	BIENES INMUEBLES, INFRAESTRUCTURA Y CONSTRUCCIONES EN PROCESO	-785,333.47	
1.2.3.1	TERRENOS	0.00	
1.2.3.2	VIVIENDAS	0.00	
1.2.3.3	EDIFICIOS NO HABITACIONALES	0.00	
1.2.3.4	INFRAESTRUCTURA	0.00	
1.2.3.5	CONSTRUCCIONES EN PROCESO EN BIENES DE DOMINIO PÚBLICO	-785,333.47	
1.2.3.6	CONSTRUCCIONES EN PROCESO EN BIENES PROPIOS	0.00	
1.2.3.9	OTROS BIENES INMUEBLES	0.00	
1.2.4	BIENES MUEBLES	54,439.48	
1.2.4.1	MOBILIARIO Y EQUIPO DE ADMINISTRACIÓN	37,039.48	
1.2.4.2	MOBILIARIO Y EQUIPO EDUCACIONAL Y RECREATIVO	0.00	
1.2.4.3	EQUIPO E INSTRUMENTAL MÉDICO Y DE LABORATORIO	0.00	
1.2.4.4	VEHICULOS Y EQUIPO DE TRANSPORTE	0.00	
1.2.4.5	EQUIPO DE DEFENSA Y SEGURIDAD	0.00	
1.2.4.6	MAQUINARIA, OTROS EQUIPOS Y HERRAMIENTAS	17,400.00	
1.2.4.7	COLECCIONES, OBRAS DE ARTE Y OBJETOS VALIOSOS	0.00	
1.2.4.8	ACTIVOS BIOLÓGICOS	0.00	
1.2.5	ACTIVOS INTANGIBLES	0.00	
1.2.5.1	SOFTWARE	0.00	
1.2.5.2	PATENTES, MARCAS Y DERECHOS	0.00	
1.2.5.3	CONCESIONES Y FRANQUICIAS	0.00	
1.2.5.4	LICENCIAS	0.00	
1.2.5.9	OTROS ACTIVOS INTANGIBLES	0.00	
	TOTAL	-730,893.99	

EFE-03 CONCILIACIÓN DEL FLUJO DE EFECTIVO:

Cuenta	Nombre de la Cuenta	Monto	2020
5.4	FLUJO NETO DE EFECTIVO DE LAS ACTIVIDADES DE OPERACIÓN MENOS MOVIMIENTOS DE PARTIDAS (O RUBROS) QUE NO AFECTAN AL EFECTIVO	16,620,386.71	29,669,590.54
5.5	OTROS GASTOS Y PERDIDAS EXTRAORDINARIAS	0.00	0.00
5.5.1	ESTIMACIONES, DEPRECIACIONES, DETERIOROS, OBSOLESCENCIA Y AMORTIZACIONES	0.00	0.00
5.5.1.1	ESTIMACIONES POR PÉRDIDA O DETERIORO DE	0.00	0.00

NOTAS AL ESTADO DE FLUJOS DE EFECTIVO
Al 31 de Julio de 2021
(Cifras en pesos)

TESORERIA MUNICIPAL



ZITLALTEPEC DE TRINIDAD
SÁNCHEZ SANTOS
TLAXCALA

2017-2021



ACTIVOS CIRCULANTES			
5.5.1.2	ESTIMACIONES POR PÉRDIDA O DETERIORO DE ACTIVO NO CIRCULANTE	0.00	0.00
5.5.1.3	DEPRECIACIÓN DE BIENES INMUEBLES	0.00	0.00
5.5.1.4	DEPRECIACIÓN DE INFRAESTRUCTURA	0.00	0.00
5.5.1.5	DEPRECIACIÓN DE BIENES MUEBLES	0.00	0.00
5.5.1.6	DETERIORO DE LOS ACTIVOS BIOLÓGICOS	0.00	0.00
5.5.1.7	AMORTIZACIÓN DE ACTIVOS INTANGIBLES	0.00	0.00
5.5.1.8	DISMINUCIÓN DE BIENES POR PÉRDIDA, OBSOLESCENCIA Y DETERIORO	0.00	0.00
5.5.2	PROVISIONES	0.00	0.00
5.5.2.1	PROVISIONES DE PASIVOS A CORTO PLAZO	0.00	0.00
5.5.2.2	PROVISIONES DE PASIVOS A LARGO PLAZO	0.00	0.00
5.5.3	DISMINUCIÓN DE INVENTARIOS	0.00	0.00
5.5.3.1	DISMINUCIÓN DE INVENTARIOS DE MERCANCÍAS PARA VENTA	0.00	0.00
5.5.3.2	DISMINUCIÓN DE INVENTARIOS DE MERCANCÍAS TERMINADAS	0.00	0.00
5.5.3.3	DISMINUCIÓN DE INVENTARIOS DE MERCANCÍAS EN PROCESO DE ELABORACIÓN	0.00	0.00
5.5.3.4	DISMINUCIÓN DE INVENTARIOS DE MATERIAS PRIMAS, MATERIALES Y SUMINISTROS PARA PRODUCCIÓN	0.00	0.00
5.5.3.5	DISMINUCIÓN DE ALMACÉN DE MATERIALES Y SUMINISTROS DE CONSUMO	0.00	0.00
5.5.4	AUMENTO POR INSUFICIENCIA DE ESTIMACIONES POR PÉRDIDA O DETERIORO U OBSOLESCENCIA	0.00	0.00
5.5.4.1	AUMENTO POR INSUFICIENCIA DE ESTIMACIONES POR PÉRDIDA O DETERIORO U OBSOLESCENCIA	0.00	0.00
5.5.5	AUMENTO POR INSUFICIENCIA DE PROVISIONES	0.00	0.00
5.5.5.1	AUMENTO POR INSUFICIENCIA DE PROVISIONES	0.00	0.00
5.5.9	OTROS GASTOS	0.00	0.00
5.5.9.1	GASTOS DE EJERCICIOS ANTERIORES	0.00	0.00
5.5.9.2	PÉRDIDAS POR RESPONSABILIDADES	0.00	0.00
5.5.9.3	BONIFICACIONES Y DESCUENTOS OTORGADOS	0.00	0.00
5.5.9.4	DIFERENCIAS POR TIPO DE CAMBIO NEGATIVAS	0.00	0.00
5.5.9.5	DIFERENCIAS DE COTIZACIONES NEGATIVAS EN VALORES NEGOCIABLES	0.00	0.00
5.5.9.6	RESULTADO POR POSICIÓN MONETARIA	0.00	0.00
5.5.9.7	PÉRDIDAS POR PARTICIPACIÓN PATRIMONIAL	0.00	0.00
5.5.9.8	DIFERENCIAS POR REESTRUCTURACIÓN DE DEUDA PÚBLICA NEGATIVAS	0.00	0.00
5.5.9.9	OTROS GASTOS VARIOS	0.00	0.00
5.6	INVERSIÓN PÚBLICA	15,766,013.91	14,590,571.81
5.6.1	INVERSION PUBLICA NO CAPITALIZABLE	15,766,013.91	14,590,571.81
5.6.1.1	CONSTRUCCION EN BIENES NO CAPITALIZABLE IGUAL	15,766,013.91	14,590,571.81
	RESULTADOS DEL EJERCICIO (AHORRO/DESAHORRO)	854,372.80	15,079,018.73

Bajo protesta de decir verdad declaramos que los Estados Financieros y sus notas, son razonablemente correctos y son responsabilidad del emisor.

NOTAS AL ESTADO DE FLUJOS DE EFECTIVO
Al 31 de Julio de 2021
(Cifras en pesos)



C. ANASTACIO ROJAS RODRÍGUEZ
1ER. REG. EN FUNCIÓN DE PRESIDENTE MPAL.

ENF. MA. DOLORES MENDOZA BAEZ
SÍNDICO MUNICIPAL

L.A.E. FILIBERTO PERALTA HERNANDEZ
TESORERO MUNICIPAL



CONCILIACIÓN

Correspondiente Del 1 de Enero al 31 de Julio de 2021

(Cifras en pesos)

CONCILIACIÓN ENTRE LOS INGRESOS PRESUPUESTARIOS Y CONTABLES:

	1. Total de Ingresos Presupuestarios	33,272,736.57
	2. Más ingresos contables no presupuestarios	0.00
2.1	INGRESOS FINANCIEROS	0.00
2.2	INCREMENTO POR VARIACIÓN DE INVENTARIOS	0.00
2.3	DISMINUCIÓN DEL EXCESO DE ESTIMACIONES POR PÉRDIDA O DETERIORO U OBSOLESCENCIA	0.00
2.4	DISMINUCIÓN DEL EXCESO DE PROVISIONES	0.00
2.5	OTROS INGRESOS Y BENEFICIOS VARIOS	0.00
2.6	OTROS INGRESOS CONTABLES NO PRESUPUESTARIOS	0.00
	3. Menos ingresos presupuestarios no contables	0.00
3.1	APROVECHAMIENTOS PATRIMONIALES	0.00
3.2	INGRESOS DERIVADOS DE FINANCIAMIENTOS	0.00
3.3	OTROS INGRESOS PRESUPUESTARIOS NO CONTABLES	0.00
	4. Total de Ingresos Contables (4 = 1 + 2 - 3)	33,272,736.57



CONCILIACIÓN

Correspondiente Del 1 de Enero al 31 de Julio de 2021

(Cifras en pesos)



CONCILIACIÓN ENTRE LOS EGRESOS PRESUPUESTARIOS Y LOS GASTOS CONTABLES:
 ZITLALTEPEC DE TRINIDAD SANCHEZ SANTOS
 TLAXCALA
 2017 2021

	1. Total de egresos presupuestarios	31,687,469.78
	2. Menos egresos presupuestarios no contables	15,035,119.92
2.1	MAT. PRIMAS Y MAT. D/PROD.Y COMERC.	0.00
2.2	MATERIALES Y SUMINISTROS	0.00
2.3	MOBILIARIO Y EQUIPO DE ADMINISTRACIÓN	37,039.48
2.4	MOBILIARIO Y EQPO EDUC.Y RECREATIVO	0.00
2.5	EQUIPO E INSTRUMENTAL MÉD.Y D/LAB.	0.00
2.6	VEHÍCULOS Y EQUIPO DE TRANSPORTE	0.00
2.7	EQUIPO DE DEFENSA Y SEGURIDAD	0.00
2.8	MAQUINARIA, OTROS EQUIPOS Y HERRAMIENTAS	17,400.00
2.9	ACTIVOS BIOLÓGICOS	0.00
2.10	BIENES INMUEBLES	0.00
2.11	ACTIVOS INTANGIBLES	0.00
2.12	OBRA PÚBLICA E/BIENES D/DOMINIO PÚB.	14,980,680.44
2.13	OBRA PÚBLICA EN BIENES PROPIOS	0.00
2.14	ACCIONES Y PARTICIPACIONES DE CAPITAL	0.00
2.15	COMPRA DE TÍTULOS Y VALORES	0.00
2.16	CONCESIÓN DE PRÉSTAMOS	0.00
2.17	INVERSIONES E/FID.MAND.Y OTROS ANÁLOGOS	0.00
2.18	PROVISIONES P/CONT.Y OTR EROG.ESPEC.	0.00
2.19	AMORTIZACIÓN DE LA DEUDA PÚBLICA	0.00
2.20	ADEUDOS DE EJERC.FISC.ANTER. (ADEFAS)	0.00
2.21	OTROS EGRESOS PRESUPUESTARIOS NO CONTABLES	0.00
	3. Más gastos contables no presupuestarios	15,766,013.91
3.1	ESTIMACIONES, DEPRECIACIONES, DETERIOROS, OBSOLESCENCIA Y AMORTIZACIONES	0.00
3.2	PROVISIONES	0.00
3.3	DISMINUCIÓN DE INVENTARIOS	0.00
3.4	AUMENTO POR INSUFICIENCIA DE ESTIMACIONES POR PÉRDIDA O DETERIORO U OBSOLESCENCIA	0.00
3.5	AUMENTO POR INSUFICIENCIA DE PROVISIONES	0.00
3.6	OTROS GASTOS	0.00
3.7	OTROS GASTOS CONTABLES NO PRESUPUESTARIOS	15,766,013.91
	4. Total de Gastos Contables (4 = 1 - 2 + 3)	32,418,363.77

Bajo protesta de decir verdad declaramos que los Estados Financieros y sus notas, son razonablemente correctos y son responsabilidad del emisor.

CONCILIACIÓN

Correspondiente Del 1 de Enero al 31 de Julio de 2021

(Cifras en pesos)



C. ANASTACIO ROJAS RODRÍGUEZ
1ER. REG. EN FUNCIÓN DE PRESIDENTE MPAL.

ENF. MA. DOLORES MENDOZA BAEZ
SÍNDICO MUNICIPAL

L.A.E. FILIBERTO PERALTA HERNANDEZ
TESORERO MUNICIPAL



NOTAS DE MEMORIA
Al 31 de Julio de 2021
(Cifras en Pesos)



MEM-01 CUENTAS DE ORDEN CONTABLES
Cuenta Nombre de Cuenta

Cuenta	Nombre de Cuenta	Saldo Inicial	Cargo	Abono	Saldo Final
7	CUENTAS DE ORDEN CONTABLES	0.00	0.00	0.00	0.00 (d)
7.1	VALORES	0.00	0.00	0.00	0.00 (d)
7.1.1	VALORES EN CUSTODIA	0.00	0.00	0.00	0.00 (d)
7.1.2	CUSTODIA DE VALORES	0.00	0.00	0.00	0.00 (a)
7.1.3	INSTRUMENTOS DE CRÉDITO PRESTADOS A FORMADORES DE MERCADO	0.00	0.00	0.00	0.00 (d)
7.1.4	PRÉSTAMO DE INSTRUMENTOS DE CRÉDITO A FORMADORES DE MERCADO Y SU GARANTÍA	0.00	0.00	0.00	0.00 (a)
7.1.5	INSTRUMENTOS DE CRÉDITO RECIBIDOS EN GARANTÍA DE LOS FORMADORES DE MERCADO	0.00	0.00	0.00	0.00 (d)
7.1.6	GARANTÍA DE CRÉDITOS RECIBIDOS DE LOS FORMADORES DE MERCADO	0.00	0.00	0.00	0.00 (a)
7.2	EMISION DE OBLIGACIONES	0.00	0.00	0.00	0.00 (d)
7.2.1	AUTORIZACIÓN PARA LA EMISIÓN DE BONOS, TÍTULOS Y VALORES DE LA DEUDA PÚBLICA INTERNA	0.00	0.00	0.00	0.00 (d)
7.2.2	AUTORIZACIÓN PARA LA EMISIÓN DE BONOS, TÍTULOS Y VALORES DE LA DEUDA PÚBLICA EXTERNA	0.00	0.00	0.00	0.00 (d)
7.2.3	EMISIONES AUTORIZADAS DE LA DEUDA PÚBLICA INTERNA Y EXTERNA	0.00	0.00	0.00	0.00 (a)
7.2.4	SUSCRIPCIÓN DE CONTRATOS DE PRÉSTAMOS Y OTRAS OBLIGACIONES DE LA DEUDA PÚBLICA INTERNA	0.00	0.00	0.00	0.00 (d)
7.2.5	SUSCRIPCIÓN DE CONTRATOS DE PRÉSTAMOS Y OTRAS OBLIGACIONES DE LA DEUDA PÚBLICA EXTERNA	0.00	0.00	0.00	0.00 (d)
7.2.6	CONTRATOS DE PRÉSTAMOS Y OTRAS OBLIGACIONES DE LA DEUDA PÚBLICA INTERNA Y EXTERNA	0.00	0.00	0.00	0.00 (a)
7.3	AVALES Y GARANTIAS	0.00	0.00	0.00	0.00 (d)
7.3.1	AVALES AUTORIZADOS	0.00	0.00	0.00	0.00 (d)
7.3.2	AVALES FIRMADOS	0.00	0.00	0.00	0.00 (a)
7.3.3	FIANZAS Y GARANTÍAS RECIBIDAS POR DEUDAS A COBRAR	0.00	0.00	0.00	0.00 (d)
7.3.4	FIANZAS Y GARANTÍAS RECIBIDAS	0.00	0.00	0.00	0.00 (a)
7.3.5	FIANZAS OTORGADAS PARA RESPALDAR OBLIGACIONES NO FISCALES DEL GOBIERNO	0.00	0.00	0.00	0.00 (d)
7.3.6	FIANZAS OTORGADAS DEL GOBIERNO PARA RESPALDAR OBLIGACIONES NO FISCALES	0.00	0.00	0.00	0.00 (a)
7.4	JUICIOS	0.00	0.00	0.00	0.00 (d)
7.4.1	DEMANDAS JUDICIAL EN PROCESO DE RESOLUCIÓN	0.00	0.00	0.00	0.00 (d)
7.4.2	RESOLUCIÓN DE DEMANDAS EN PROCESO JUDICIAL	0.00	0.00	0.00	0.00 (a)
7.5	INVERSION MEDIANTE PROYECTOS PARA PRESTACION DE SERVICIOS (PPS) Y SIMILARES	0.00	0.00	0.00	0.00 (d)
7.5.1	CONTRATOS PARA INVERSIÓN MEDIANTE PROYECTOS PARA PRESTACIÓN DE SERVICIOS (PPS) Y SIMILARES	0.00	0.00	0.00	0.00 (d)
7.5.2	INVERSIÓN PÚBLICA CONTRATADA MEDIANTE PROYECTOS PARA PRESTACIÓN DE SERVICIOS (PPS) Y SIMILARES	0.00	0.00	0.00	0.00 (a)
7.6	BIENES EN CONCESIONADOS O EN COMODATO	0.00	0.00	0.00	0.00 (d)
7.6.1	BIENES BAJO CONTRATO EN CONCESIÓN	0.00	0.00	0.00	0.00 (d)
7.6.2	CONTRATO DE CONCESIÓN POR BIENES	0.00	0.00	0.00	0.00 (a)

NOTAS DE MEMORIA
Al 31 de Julio de 2021
(Cifras en pesos)

7.6.3	BIENES BAJO CONTRATO EN COMODATO	0.00	0.00	0.00	0.00 (d)
7.6.4	CONTRATO DE COMODATO POR BIENES	0.00	0.00	0.00	0.00 (a)
7.X	BIENES ARQUEOLÓGICOS, ARTÍSTICOS E HISTÓRICOS	0.00	0.00	0.00	0.00 (d)
7.X.1	BIENES ARQUEOLÓGICOS EN CUSTODIA	0.00	0.00	0.00	0.00 (d)
7.X.2	CUSTODIA DE BIENES ARQUEOLÓGICOS	0.00	0.00	0.00	0.00 (a)
7.X.3	BIENES ARTÍSTICOS EN CUSTODIA	0.00	0.00	0.00	0.00 (d)
7.X.4	CUSTODIA DE BIENES ARTÍSTICOS	0.00	0.00	0.00	0.00 (a)
7.X.5	BIENES HISTÓRICOS EN CUSTODIA	0.00	0.00	0.00	0.00 (d)
7.X.6	CUSTODIA DE BIENES HISTÓRICOS	0.00	0.00	0.00	0.00 (a)

MEM-02 CUENTAS DE ORDEN PRESUPUESTARIAS:

Cuenta	Nombre de la Cuenta	Saldo Inicial	Cargo	Abono	Saldo Final
8	CUENTAS DE ORDEN PRESUPUESTARIAS	0.00	314,852,670.68	314,852,670.68	0.00 (d)
8.1	LEY DE INGRESOS	0.00	116,051,270.90	116,051,270.90	0.00 (a)
8.1.1	LEY DE INGRESOS ESTIMADA	0.00	49,505,829.46	0.00	49,505,829.46 (d)
8.1.2	LEY DE INGRESOS POR EJECUTAR	0.00	33,272,736.57	49,505,829.46	16,233,092.89 (a)
8.1.3	MODIFICACIONES A LA LEY DE INGRESOS ESTIMADA	0.00	0.00	0.00	0.00 (d)
8.1.4	LEY DE INGRESOS DEVENGADA	0.00	33,272,704.87	33,272,736.57	31.70 (a)
8.1.5	LEY DE INGRESOS RECAUDADA	0.00	0.00	33,272,704.87	33,272,704.87 (a)
8.2	PRESUPUESTO DE EGRESOS	0.00	198,801,399.78	198,801,399.78	0.00 (d)
8.2.1	PRESUPUESTO DE EGRESOS APROBADO	0.00	0.00	49,505,829.46	49,505,829.46 (a)
8.2.2	PRESUPUESTO DE EGRESOS POR EJERCER	0.00	66,474,178.73	33,933,445.87	32,540,732.86 (d)
8.2.3	MODIFICACIONES AL PRESUPUESTO DE EGRESOS APROBADO	0.00	2,245,976.09	16,968,349.27	14,722,373.18 (a)
8.2.4	PRESUPUESTO DE EGRESOS COMPROMETIDO	0.00	31,687,469.78	31,687,469.78	0.00 (d)
8.2.5	PRESUPUESTO DE EGRESOS DEVENGADO	0.00	31,687,469.78	33,353,152.70	-1,665,682.92 (d)
8.2.6	PRESUPUESTO DE EGRESOS EJERCIDO	0.00	33,353,152.70	33,353,152.70	0.00 (d)
8.2.7	PRESUPUESTO DE EGRESOS PAGADO	0.00	33,353,152.70	0.00	33,353,152.70 (d)

Bajo protesta de decir verdad declaramos que los Estados Financieros y sus notas, son razonablemente correctos y son responsabilidad del emisor.


ANASTASIO ROJAS RODRÍGUEZ
REG. EN FUNCIÓN DE PRESIDENTE MPAL.

ENF. MA. DOLORES MENDOZA BAEZ
SÍNDICO MUNICIPAL


TESORERIA MUNICIPAL
L.A.E. SILVIA HERNANDEZ
TESORERA MUNICIPAL
ZITLALTEPEC DE TRINIDAD SANCHEZ SANTOS
TLAXCALA
2017 2021

MUNICIPIO DE ZITLALTEPEC DE TRINIDAD SÁNCHEZ SANTOS TLAXCALA

043


ESTADO ANALÍTICO DEL ACTIVO
Del 1 de Enero al 31 de Julio de 2021
(Cifras en pesos)



	Saldo Inicial 1	Cargos del periodo 2	Abonos del periodo 3	Saldo final 4=(1+2-3)	Variación del periodo 5=(4-1)
ACTIVO: 2017 2021	51,089,531.11	108,412,846.28	106,861,772.43	52,640,604.96	1,551,073.85
ACTIVO CIRCULANTE	38,478,257.48	93,377,726.36	91,095,758.52	40,760,225.32	2,281,967.84
EFFECTIVO Y EQUIVALENTES	6,910,067.95	56,572,801.28	48,884,313.18	14,598,556.05	7,688,488.10
DERECHOS A RECIBIR EFECTIVO O EQUIVALENTES	24,618,879.57	35,614,688.18	37,071,556.62	23,162,011.13	-1,456,868.44
DERECHOS A RECIBIR BIENES O SERVICIOS	6,949,309.96	1,190,236.90	5,139,888.72	2,999,658.14	-3,949,651.82
INVENTARIOS	0.00	0.00	0.00	0.00	0.00
ALMACENES	0.00	0.00	0.00	0.00	0.00
ESTIMACIÓN POR PÉRDIDA O DETERIORO DE ACTIVOS CIRCULANTES	0.00	0.00	0.00	0.00	0.00
OTROS ACTIVOS CIRCULANTES	0.00	0.00	0.00	0.00	0.00
ACTIVO NO CIRCULANTE	12,611,273.63	15,035,119.92	15,766,013.91	11,880,379.64	-730,893.99
INVERSIONES FINANCIERAS A LARGO PLAZO	0.00	0.00	0.00	0.00	0.00
DERECHOS A RECIBIR EFECTIVO O EQUIVALENTES A LARGO PLAZO	0.00	0.00	0.00	0.00	0.00
BIENES INMUEBLES, INFRAESTRUCTURA Y CONSTRUCCIONES EN PROCESO	5,590,497.17	14,980,680.44	15,766,013.91	4,805,163.70	-785,333.47
BIENES MUEBLES	7,008,082.58	54,439.48	0.00	7,062,522.06	54,439.48
ACTIVOS INTANGIBLES	12,693.88	0.00	0.00	12,693.88	0.00
DEPRECIACIÓN, DETERIORO Y AMORTIZACIÓN ACUMULADA DE BIENES	0.00	0.00	0.00	0.00	0.00
ACTIVOS DIFERIDOS	0.00	0.00	0.00	0.00	0.00
ESTIMACIÓN POR PÉRDIDA O DETERIORO DE ACTIVOS NO CIRCULANTES	0.00	0.00	0.00	0.00	0.00
OTROS ACTIVOS NO CIRCULANTES	0.00	0.00	0.00	0.00	0.00

Bajo protesta de decir verdad declaramos que los Estados Financieros y sus notas, son razonablemente correctos y son responsabilidad del emisor.

ESTADO ANALÍTICO DEL ACTIVO
Del 1 de Enero al 31 de Julio de 2021
(Cifras en pesos)


C. ANASTASIO ROJAS RODRÍGUEZ
REG. EN FUNCIÓN DE PRESIDENTE MPAL.

ENF. MA. DOLORES MENDOZA BAEZ
SÍNDICO MUNICIPAL

L.A.E. FILIBERTO PEBALTA HERNANDEZ
TESORERO MUNICIPAL

TESORERIA MUNICIPAL



ZITLALTEPEC DE TRINIDAD
SÁNCHEZ SANTOS
TLAXCALA

2017 2021

ESTADO ANALÍTICO DE LA DEUDA Y OTROS PASIVOS
Del 1 de Enero al 31 de Julio de 2021
(Cifras en pesos)

DENOMINACIÓN DE LAS DEUDAS	Moneda de Contratación	Institución o País Acreedor	Saldo Inicial del Periodo	Saldo Final del Periodo
DEUDA PÚBLICA				
CORTO PLAZO				
DEUDA INTERNA				
Instituciones de Crédito			0.00	0.00
Títulos y Valores			0.00	0.00
Arrendamientos financieros			0.00	0.00
DEUDA EXTERNA				
Organismos Financieros Internacionales			0.00	0.00
Deuda Bilateral			0.00	0.00
Títulos y Valores			0.00	0.00
Arrendamientos Financieros			0.00	0.00
SUBTOTAL CORTO PLAZO			0.00	0.00
LARGO PLAZO				
DEUDA INTERNA				
Instituciones de Crédito			0.00	0.00
Títulos y Valores			0.00	0.00
Arrendamientos financieros			0.00	0.00
DEUDA EXTERNA				
Organismos Financieros Internacionales			0.00	0.00
Deuda Bilateral			0.00	0.00
Títulos y Valores			0.00	0.00
Arrendamientos Financieros			0.00	0.00
SUBTOTAL LARGO PLAZO			0.00	0.00
OTROS PASIVOS			17,621,539.98	18,318,241.03
TOTAL DEUDA Y OTROS PASIVOS			17,621,539.98	18,318,241.03

Bajo protesta de decir verdad declaramos que los Estados Financieros y sus notas, son razonablemente correctos y son responsabilidad del emisor.



C. ANASTACIO ROJAS RODRÍGUEZ
REG. EN FUNCION DE PRESIDENTE MPAL

ENF. MA. DOLORES MENDOZA BAEZ
SÍNDICO MUNICIPAL



L.A.E. FELIBERTO DE LA HERRERA HERNANDEZ
TESORERO MUNICIPAL

MUNICIPIO DE TRINIDAD
SANCHEZ SANTOS
TLAXCALA

MUNICIPIO DE ZITLALTEPEC DE TRINIDAD SÁNCHEZ SANTOS TLAXCALA

ENDEUDAMIENTO NETO

Del 1 de Enero al 31 de Julio de 2021
(Cifras en pesos)

Identificación de Crédito o Instrumento	Contratación/Coloc		Endeudamiento Neto C = A - B
	A	B	
Créditos Bancarios			
Total Créditos Bancarios	0.00	0.00	0.00
Otros Instrumentos de Deuda			
Total Otros Instrumentos de Deuda	0.00	0.00	0.00
TOTAL	0.00	0.00	0.00

Bajo protesta de decir verdad declaramos que los Estados Financieros y sus notas, son razonablemente correctos y son responsabilidad del emisor.

[Handwritten Signature]
 C. ANASTACIO ROJAS RODRÍGUEZ
 REG. EN FUNCIÓN DE PRESIDENTE MPAL.

ENF. MA. DOLORES MENDOZA BAEZ
 SÍNDICO MUNICIPAL

[Handwritten Signature]
 TESORERÍA MUNICIPAL
 E. E. PÉREZ PÉREZ
 SÍNDICO MUNICIPAL
 ZITLALTEPEC DE TRINIDAD
 SÁNCHEZ SANTOS
 TLAXCALA
 2017 2021

INTERESES DE LA DEUDA
Del 1 de Enero al 31 de Julio de 2021
(Cifras en pesos)

Identificación de Crédito o Instrumento	Devengado	Pagado
Créditos Bancarios		
Total de Intereses de Créditos Bancarios	0.00	0.00
Otros Instrumentos de Deuda		
Total de Intereses de Otros Instrumentos de Deuda	0.00	0.00
TOTAL	0.00	0.00

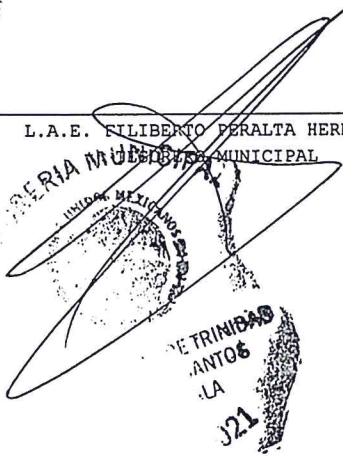
Bajo protesta de decir verdad declaramos que los Estados Financieros y sus notas, son razonablemente correctos y son responsabilidad del emisor.



C. ANASTACIO ROJAS RODRÍGUEZ
1ER REG. EN FUNCIÓN DE PRESIDENTE MPAL.

ENF. MA. DOLORES MENDOZA BAEZ
SÍNDICO MUNICIPAL

L.A.E. FILIBERTO PERALTA HERNANDEZ
PRESIDENTE MUNICIPAL




MUNICIPIO DE ZITLALTEPEC DE TRINIDAD SANCHEZ SANTOS TLAXCALA

ESTADO ANALÍTICO DE INGRESOS

Del 1 de Enero al 31 de Julio de 2021
(Cifras en pesos)

Rubro de Ingresos	Ingreso Estimado (1)	Ampliaciones y Reducciones (2)	Ingreso Modificado (3=1+2)	Ingreso Devengado (4)	Ingreso Recaudado (5)	Diferencia (6=5-1)
IMPUESTOS	301,084.00	0.00	301,084.00	276,468.60	276,468.60	-24,615.40
CUOTAS Y APORT. DE SEGURIDAD SOCIAL	0.00	0.00	0.00	0.00	0.00	0.00
CONTRIBUCIONES DE MEJORAS	0.00	0.00	0.00	0.00	0.00	0.00
DERECHOS	195,398.00	0.00	195,398.00	177,380.20	177,380.20	-18,017.80
PRODUCTOS	26,342.00	0.00	26,342.00	14,268.83	14,237.13	-12,104.87
APROVECHAMIENTOS	3,300.00	0.00	3,300.00	0.00	0.00	-3,300.00
INGRESOS POR VENTAS DE BIENES,	0.00	0.00	0.00	0.00	0.00	0.00
PRESTACIÓN DE SERVICIOS Y OTROS INGRESOS	48,979,705.46	0.00	48,979,705.46	32,804,618.94	32,804,618.94	-16,175,086.52
PARTICIPACIONES, APORTACIONES, CONVENIOS,						
INCENTIVOS DERIV. DE LA COLAB. FISCAL Y						
FONDOS DIST. DE APORT						
TRANSFERENCIAS, ASIGNACIONES, SUBSIDIOS	0.00	0.00	0.00	0.00	0.00	0.00
Y SUBVENCIÓNES, Y PENSIONES Y						
JUBILACIONES						
INGRESOS DERIVADOS DE FINANCIAMIENTOS	0.00	0.00	0.00	0.00	0.00	0.00
TOTAL	49,505,829.46	0.00	49,505,829.46	33,272,736.57	33,272,704.87	-3,300.00
Ingresos Excedentes						0.00



ESTADO ANALÍTICO DE INGRESOS
Del 1 de Enero al 31 de Julio de 2021
(Cifras en pesos)



Estado Analítico de Ingresos por Fuente de Financiamiento	Ingreso Estimado (1)	Ampliaciones/Reducciones (2)	Ingreso Modificado (3=1+2)	Ingreso Devengado (4)	Ingreso Recaudado (5)	Diferencia (6=5-1)
INGRESOS DEL PODER EJECUTIVO FEDERAL O ESTATAL Y DE LOS MUNICIPIOS	49,505,829.46	0.00	49,505,829.46	33,272,736.57	33,272,704.87	-16,233,124.59
IMPUESTOS	301,084.00	0.00	301,084.00	276,468.60	276,468.60	-24,615.40
CUOTAS Y APORT. DE SEGURIDAD SOCIAL	0.00	0.00	0.00	0.00	0.00	0.00
CONTRIBUCIONES DE MEJORAS	0.00	0.00	0.00	0.00	0.00	0.00
DERECHOS	195,398.00	0.00	195,398.00	177,380.20	177,380.20	-18,017.80
PRODUCTOS	26,342.00	0.00	26,342.00	14,268.83	14,237.13	-12,104.87
APROVECHAMIENTOS	3,300.00	0.00	3,300.00	0.00	0.00	-3,300.00
PARTICIPACIONES, APORTACIONES, CONVENIOS, INCENTIVOS DERIV. DE LA COLAB. FISCAL Y FONDOS DIST. DE APORT	48,979,705.46	0.00	48,979,705.46	32,804,618.94	32,804,618.94	-16,175,086.52
TRANSFERENCIAS, ASIGNACIONES, SUBSIDIOS Y SUBVENCIONES, Y PENSIONES Y JUBILACIONES	0.00	0.00	0.00	0.00	0.00	0.00
INGRESOS DE LOS ENTES PÚBLICOS DE LOS PODERES LEGISLATIVO Y JUDICIAL, DE LOS ÓRGANOS AUTÓNOMOS Y DEL SECTOR PARAESTATAL O PARAMUNICIPAL, ASÍ COMO DE LAS EMPRESAS PRODUCTIVAS DEL ESTADO	0.00	0.00	0.00	0.00	0.00	0.00
CUOTAS Y APORT. DE SEGURIDAD SOCIAL	0.00	0.00	0.00	0.00	0.00	0.00
PRODUCTOS	0.00	0.00	0.00	0.00	0.00	0.00
INGRESOS POR VENTAS DE BIENES,	0.00	0.00	0.00	0.00	0.00	0.00
PRESTACIÓN DE SERVICIOS Y OTROS INGRESOS	0.00	0.00	0.00	0.00	0.00	0.00
TRANSFERENCIAS, ASIGNACIONES, SUBSIDIOS Y SUBVENCIONES, Y PENSIONES Y JUBILACIONES	0.00	0.00	0.00	0.00	0.00	0.00

MUNICIPIO DE ZITLALTEPEC DE TRINIDAD SANCHEZ SANTOS TLAXCALA

ESTADO ANALÍTICO DE INGRESOS

Del 1 de Enero al 31 de Julio de 2021

(Cifras en pesos)

Estado Analítico de Ingresos por Fuente de Financiamiento	Ingreso Estimado (1)	Ampliaciones/ Reducciones (2)	Ingreso Modificado (3=1+2)	Ingreso Devengado (4)	Ingreso Recaudado (5)	Diferencia (6=5-1)
INGRESOS DERIVADOS DE FINANCIAMIENTO	0.00	0.00	0.00	0.00	0.00	0.00
INGRESOS DERIVADOS DE FINANCIAMIENTOS	0.00	0.00	0.00	0.00	0.00	0.00
TOTAL	49,505,829.46	0.00	49,505,829.46	33,272,736.57	33,272,704.87	0.00
					Ingresos Excedentes	0.00

Bajo protesta de fe y verdad declaramos que los Estados Financieros y sus notas, son verdaderos, correctos y son responsabilidad del emisor.



C. FRANCISCO JUAN RODRIGUEZ
1ER. REG. EN FUNCIÓN DE PRESIDENTE MPAL.
ENF. MA. DOLORES MENDOZA BAEZ
SÍNDICO MUNICIPAL



ZITLALTEPEC DE TRINIDAD
SANCHEZ SANTOS
TLAXCALA
2017 2021

ESTADO ANALÍTICO DEL EJERCICIO DEL PRESUPUESTO DE EGRESOS
CLASIFICACIÓN ADMINISTRATIVA

Del 1 de Enero al 31 de Julio de 2021
(Cifras en pesos)



Concepto	Egreso Aprobado (1)	Ampliaciones/Reducciones (2)	Egreso Modificado (3=1+2)	Egreso Devengado (4)	Egreso Pagado (5)
3	49,505,829.46	14,722,373.18	64,228,202.64	31,687,469.78	33,353,152.70
3.1	49,505,829.46	14,722,373.18	64,228,202.64	31,687,469.78	33,353,152.70
3.1.1	49,505,829.46	14,722,373.18	64,228,202.64	31,687,469.78	33,353,152.70
3.1.1.1	49,505,829.46	14,722,373.18	64,228,202.64	31,687,469.78	33,353,152.70
3.1.1.1.1	49,505,829.46	14,722,373.18	64,228,202.64	31,687,469.78	33,353,152.70
3.1.1.1.1.1	49,505,829.46	14,722,373.18	64,228,202.64	31,687,469.78	33,353,152.70
3.1.1.1.1.1.1	49,505,829.46	14,722,373.18	64,228,202.64	31,687,469.78	33,353,152.70
000	0.00	0.00	0.00	0.00	0.00
001	5,712,798.67	1,227,124.02	6,939,922.69	5,283,498.43	5,247,030.27
002	333,868.96	0.00	333,868.96	175,798.72	175,798.72
003	1,452,161.60	0.00	1,452,161.60	700,348.06	700,348.06
004	2,726,226.16	0.00	2,726,226.16	2,167,642.40	1,882,124.65
005	310,087.72	0.00	310,087.72	216,025.95	216,025.95
006	21,929,997.37	13,495,249.16	35,425,246.53	14,639,321.84	16,626,990.67
007	5,338,223.66	0.00	5,338,223.66	3,452,749.78	3,452,749.78
008	4,994,532.28	0.00	4,994,532.28	2,473,049.59	2,473,049.59
009	602,357.55	0.00	602,357.55	0.00	0.00
010	108,746.58	0.00	108,746.58	30,282.51	30,282.51
011	948,100.00	0.00	948,100.00	4,800.00	4,800.00
012	0.00	0.00	0.00	0.00	0.00
013	554,728.78	0.00	554,728.78	307,628.89	307,628.89
014	0.00	0.00	0.00	0.00	0.00
015	1,200.00	0.00	1,200.00	127,569.31	127,569.31
016	214,316.45	0.00	214,316.45	125,752.82	125,752.82
017	0.00	0.00	0.00	0.00	0.00
018	0.00	0.00	0.00	0.00	0.00
019	120,746.58	0.00	120,746.58	60,159.60	60,159.60
020	1,108,361.34	0.00	1,108,361.34	744,527.62	744,527.62
021	0.00	0.00	0.00	0.00	0.00
022	97,017.50	0.00	97,017.50	48,980.77	48,980.77
023	0.00	0.00	0.00	0.00	0.00
024	199,664.36	0.00	199,664.36	104,483.87	104,483.87
123	0.00	0.00	0.00	0.00	0.00
124	2,003,626.90	0.00	2,003,626.90	659,174.42	659,174.42
125	749,067.00	0.00	749,067.00	365,675.20	365,675.20
126	0.00	0.00	0.00	0.00	0.00
TOTAL DEL GASTO	49,505,829.46	14,722,373.18	64,228,202.64	31,687,469.78	33,353,152.70

MUNICIPIO DE ZITLALTEPEC DE TRINIDAD SÁNCHEZ : TLOS TLAXCALA

ESTADO ANALÍTICO DEL EJERCICIO DEL PRESUPUESTO DE EGRESOS
CLASIFICACIÓN ADMINISTRATIVA

Del 1 de Enero al 31 de Julio de 2021
(Cifras en pesos)

Bajo protesta de decir verdad declaramos que los Estados Financieros y sus notas,
son razonablemente correctos y son responsabilidad del emisor.



C. ANSELMO ROJAS RODRIGUEZ
1ER. REG. EN FUNCIONES DE PRESIDENTE MUNICIPAL.
ENF. MA. DOLORES MENDOZA BAEZ
SÍNDICO MUNICIPAL



ESTADO ANALÍTICO DEL EJERCICIO DEL PRESUPUESTO DE EGRESOS
CLASIFICACIÓN ECONÓMICA (POR TIPO DE GASTO)

Del 1 de Enero al 31 de Julio de 2021
(Cifras en pesos)

Concepto	Egreso Aprobado (1)	Ampliaciones/Reducciones (2)	Egreso Modificado (3=1+2)	Egreso Devengado (4)	Egreso Pagado (5)	Subejercicio (6=3-4)
1 GASTO CORRIENTE	27,366,186.46	0.00	27,366,186.46	16,652,349.86	16,330,363.95	10,713,836.60
2 GASTO DE CAPITAL	22,139,643.00	14,722,373.18	36,862,016.18	15,035,119.92	17,022,788.75	21,826,896.26
3 AMORTIZACIÓN DE LA DEUDA Y DISMINUCIÓN DE PASIVOS	0.00	0.00	0.00	0.00	0.00	0.00
4 PENSIONES Y JUBILACIONES	0.00	0.00	0.00	0.00	0.00	0.00
5 PARTICIPACIONES	0.00	0.00	0.00	0.00	0.00	0.00
TOTAL DEL GASTO	49,505,829.46	14,722,373.18	64,228,202.64	31,687,469.78	33,353,152.70	32,540,732.86

Bajo protesta de decir verdad, certificamos que los Estados Financieros y sus notas, son razonablemente correctos y son responsabilidad del emisor.

ZITLALTEPEC DE TRINIDAD SÁNCHEZ SANTOS TLAXCALA
2017 2021


C. ANASTASIO RODRÍGUEZ RODRÍGUEZ
PRESIDENTE MUNICIPAL

ENF. MA. DOLORES MENDOZA BAEZ
SÍNDICO MUNICIPAL

L.A.E. FILIBERTO PERALTA HERNANDEZ
TESORERO MUNICIPAL

ESTADO ANALÍTICO DEL EJERCICIO DEL PRESUPUESTO DE EGRESOS
CLASIFICACIÓN POR OBJETO DEL GASTO (CAPÍTULO Y CONCEPTO)

Del 1 de Enero al 31 de Julio de 2021
(Cifras en pesos)



Concepto	Egreso Aprobado (1)	Ampliaciones/Reducciones (2)	Egreso Modificado (3=1+2)	Egreso Devengado (4)	Egreso Pagado (5)	Subejercicio (6=3-4)
1 SERVICIOS PERSONALES	12,586,933.59	0.00	12,586,933.59	8,834,975.46	8,834,975.46	3,751,958.13
1.1 REMUNER. AL PERS. D/CARÁCTER PERMANENTE	10,144,965.84	0.00	10,144,965.84	6,038,096.32	6,038,096.32	4,106,869.52
1.2 REMUNER. A/PERSONAL D/CARÁCT. TRANSIT.	0.00	0.00	0.00	0.00	0.00	0.00
1.3 REMUNERACIONES ADICIONALES Y ESPECIALES	1,254,654.15	0.00	1,254,654.15	1,225,165.60	1,225,165.60	29,488.55
1.4 SEGURIDAD SOCIAL	0.00	0.00	0.00	0.00	0.00	0.00
1.5 OTRAS PRESTACIONES SOCIALES Y ECONÓMICAS	1,187,313.60	0.00	1,187,313.60	1,571,713.54	1,571,713.54	-384,399.94
1.6 PREVISIONES	0.00	0.00	0.00	0.00	0.00	0.00
1.7 PAGO DE ESTÍMULOS A SERVIDORES PÚBLICOS	0.00	0.00	0.00	0.00	0.00	0.00
2 MATERIALES Y SUMINISTROS	3,763,387.20	0.00	3,763,387.20	2,142,253.21	2,142,253.21	1,621,133.99
2.1 MAT. ADMÓN, EMIS. D/DOCTOS Y ART.OFIC.	668,756.00	0.00	668,756.00	714,368.98	714,368.98	-45,612.98
2.2 ALIMENTOS Y UTENSILIOS	26,346.00	0.00	26,346.00	5,986.16	5,986.16	20,359.84
2.3 MAT. PRIMAS Y MAT. D/PROD. Y COMER.	0.00	0.00	0.00	0.00	0.00	0.00
2.4 MATERIALES Y ART.D/CONST.Y DE REPAR.	1,062,620.00	0.00	1,062,620.00	260,042.42	260,042.42	802,577.58
2.5 PRODUCTOS QUÍM. FARMAC.Y DE LABORATORIO	144,000.00	0.00	144,000.00	59,038.20	59,038.20	84,961.80
2.6 COMBUSTIBLES, LUBRICANTES Y ADITIVOS	965,415.20	0.00	965,415.20	1,076,232.93	1,076,232.93	-110,817.73
2.7 VEST.BLANCOS, PREND.D/PROT.Y ART.DEP.	864,000.00	0.00	864,000.00	1,469.53	1,469.53	862,530.47
2.8 MATERIALES Y SUMINIST.P/SEG. PÚB.	0.00	0.00	0.00	0.00	0.00	0.00
2.9 HERRAMIENTAS, REFACC.Y ACCES.MENORES	32,250.00	0.00	32,250.00	25,114.99	25,114.99	7,135.01
3 SERVICIOS GENERALES	7,441,896.92	0.00	7,441,896.92	3,994,940.44	3,994,940.44	3,446,956.48
3.1 SERVICIOS BÁSICOS	4,242,064.00	0.00	4,242,064.00	2,475,969.56	2,475,969.56	1,766,094.44
3.2 SERVICIOS DE ARRENDAMIENTO	75,000.00	0.00	75,000.00	0.00	0.00	75,000.00
3.3 SERV.PROF.CIENT.TÉCN.Y OTROS SERVICIOS	122,070.00	0.00	122,070.00	102,102.71	102,102.71	19,967.29
3.4 SERVICIOS FINAN.BANC.Y COMERCIALES	0.00	0.00	0.00	0.00	0.00	0.00
3.5 SERV.D/INST.REPAR.MANTO Y CONSERVACIÓN	870,100.00	0.00	870,100.00	1,125,856.53	1,125,856.53	-255,756.53
3.6 SERVICIOS DE COMUNIC.SOCIAL Y PUBLICIDAD	44,000.00	0.00	44,000.00	0.00	0.00	44,000.00
3.7 SERVICIOS DE TRASLADO Y VIÁTICOS	77,200.00	0.00	77,200.00	6,245.00	6,245.00	70,955.00
3.8 SERVICIOS OFICIALES	1,602,114.00	0.00	1,602,114.00	217,698.64	217,698.64	1,384,415.36
3.9 OTROS SERVICIOS GENERALES	409,348.92	0.00	409,348.92	67,068.00	67,068.00	342,280.92
4 TRANSF.ASIG.SUBSIDIOS Y OTRAS AYUDAS	3,365,970.44	0.00	3,365,970.44	1,155,071.62	1,118,603.46	2,210,898.82
4.1 TRANSF.INT.Y ASIG.AL SECTOR PÚBLICO	0.00	0.00	0.00	0.00	0.00	0.00
4.2 TRANSF.AL RESTO DEL SECTOR PÚBLICO	0.00	0.00	0.00	0.00	0.00	0.00
4.3 SUBSIDIOS Y SUBVENCIONES	203,763.00	0.00	203,763.00	210,143.00	210,143.00	-6,380.00

ESTADO ANALÍTICO DEL EJERCICIO DEL PRESUPUESTO DE EGRESOS CLASIFICACIÓN POR OBJETO DEL GASTO (CAPÍTULO Y CONCEPTO)

Del 1 de Enero al 31 de Julio de 2021 (Cifras en pesos)

Concepto	Egreso Aprobado (1)	Ampliaciones/Reducciones (2)	Egreso Modificado (3=1+2)	Egreso Devengado (4)	Egreso Pagado (5)	Subejercicio (6=3-4)
4.4 AYUDAS SOCIALES	3,162,207.44	0.00	3,162,207.44	944,928.62	908,460.46	2,217,278.82
4.5 PENSIONES Y JUBILACIONES	0.00	0.00	0.00	0.00	0.00	0.00
4.6 TRANSF. A FID.MANDATOS Y OTROS ANÁLOGOS	0.00	0.00	0.00	0.00	0.00	0.00
4.7 TRANSFERENCIAS A SEGURIDAD SOCIAL	0.00	0.00	0.00	0.00	0.00	0.00
4.8 DONATIVOS	0.00	0.00	0.00	0.00	0.00	0.00
4.9 TRANSFERENCIAS AL EXTERIOR	0.00	0.00	0.00	0.00	0.00	0.00
5 BIENES MUEBLES, INMUEBLES E INTANGIBLES	1,021,000.00	0.00	1,021,000.00	54,439.48	54,439.48	966,560.52
5.1 MOBILIARIO Y EQUIPO DE ADMINISTRACIÓN	516,000.00	0.00	516,000.00	37,039.48	37,039.48	478,960.52
5.2 MOBILIARIO Y EQPO EDUC.Y RECREATIVO	5,000.00	0.00	5,000.00	0.00	0.00	5,000.00
5.3 EQUIPO E INSTRUMENTAL MÉD.Y D/LAB.	0.00	0.00	0.00	0.00	0.00	0.00
5.4 VEHÍCULOS Y EQUIPO DE TRANSPORTE	500,000.00	0.00	500,000.00	0.00	0.00	500,000.00
5.5 EQUIPO DE DEFENSA Y SEGURIDAD	0.00	0.00	0.00	0.00	0.00	0.00
5.6 MAQUINARIA, OTROS EQUIPOS Y HERRAMIENTAS	0.00	0.00	0.00	17,400.00	17,400.00	-17,400.00
5.7 ACTIVOS BIOLÓGICOS	0.00	0.00	0.00	0.00	0.00	0.00
5.8 BIENES INMUEBLES	0.00	0.00	0.00	0.00	0.00	0.00
5.9 ACTIVOS INTANGIBLES	0.00	0.00	0.00	0.00	0.00	0.00
6 INVERSIÓN PÚBLICA	21,118,643.00	14,722,373.18	35,841,016.18	14,980,680.44	16,968,349.27	20,860,335.74
6.1 OBRA PÚBLICA E/BIENES D/DOMINIO PÚB.	21,118,643.00	14,722,373.18	35,841,016.18	14,980,680.44	16,968,349.27	20,860,335.74
6.2 OBRA PÚBLICA EN BIENES PROPIOS	0.00	0.00	0.00	0.00	0.00	0.00
6.3 PROYECTOS PROD.Y ACC.DE FOMENTO	0.00	0.00	0.00	0.00	0.00	0.00
7 INVERSIONES FINANCIERAS Y OTRAS PROV.	0.00	0.00	0.00	0.00	0.00	0.00
7.1 INV. FOMENTO ACTIVIDADES PRODUCTIVAS	0.00	0.00	0.00	0.00	0.00	0.00
7.2 ACCIONES Y PARTICIPACIONES DE CAPITAL	0.00	0.00	0.00	0.00	0.00	0.00
7.3 COMPRA DE TÍTULOS Y VALORES	0.00	0.00	0.00	0.00	0.00	0.00
7.4 CONCESIÓN DE PRÉSTAMOS	0.00	0.00	0.00	0.00	0.00	0.00
7.5 INVERSIONES E/FID.MAND.Y OTROS ANÁLOGOS	0.00	0.00	0.00	0.00	0.00	0.00
7.6 OTRAS INVERSIONES FINANCIERAS	0.00	0.00	0.00	0.00	0.00	0.00
7.9 PROVISIONES P/CONT.Y OTR EROG.ESPEC.	0.00	0.00	0.00	0.00	0.00	0.00
8 PARTICIPACIONES Y APORTACIONES	207,998.31	0.00	207,998.31	525,109.13	239,591.38	-317,110.82
8.1 PARTICIPACIONES	207,998.31	0.00	207,998.31	525,109.13	239,591.38	-317,110.82
8.3 APORTACIONES	0.00	0.00	0.00	0.00	0.00	0.00
8.5 CONVENIOS	0.00	0.00	0.00	0.00	0.00	0.00

TESORERÍA MUNICIPAL
 ZITLALTEPEC DE TRINIDAD SÁNCHEZ SANTOS
 TLAXCALA
 2021

ZITLALTEPEC DE TRINIDAD SÁNCHEZ SANTOS
 AYACASTA RODRIGUEZ
 PRESIDENTE MUNICIPAL
 ZITLALTEPEC

ESTADO ANALÍTICO DEL EJERCICIO DEL PRESUPUESTO DE EGRESOS
CLASIFICACIÓN POR OBJETO DEL GASTO (CAPÍTULO Y CONCEPTO)

Del 1 de Enero al 31 de Julio de 2021
(Cifras en pesos)

Concepto	Egreso Aprobado (1)	Ampliaciones/Reducciones (2)	Egreso Modificado (3=1+2)	Egreso Devengado (4)	Egreso Pagado (5)	Subejercicio (6=3-4)
9 DEUDA PÚBLICA	0.00	0.00	0.00	0.00	0.00	0.00
9.1 AMORTIZACIÓN DE LA DEUDA PÚBLICA	0.00	0.00	0.00	0.00	0.00	0.00
9.2 INTERESES DE LA DEUDA PÚBLICA	0.00	0.00	0.00	0.00	0.00	0.00
9.3 COMISIONES DE LA DEUDA PÚBLICA	0.00	0.00	0.00	0.00	0.00	0.00
9.4 GASTOS DE LA DEUDA PÚBLICA	0.00	0.00	0.00	0.00	0.00	0.00
9.5 GASTO POR COBERTURAS	0.00	0.00	0.00	0.00	0.00	0.00
9.6 APOYOS FINANCIEROS	0.00	0.00	0.00	0.00	0.00	0.00
9.9 ADEUDOS DE EJERC. ANTER. (ADEFAS)	0.00	0.00	0.00	0.00	0.00	0.00
TOTAL DEL GASTO	49,505,829.46	14,722,373.18	64,228,202.64	31,687,469.78	33,353,152.70	32,540,732.86

Bajo protesta de decir verdad declaramos que los Estados Financieros y sus notas, son razonablemente correctos y son responsabilidad del emisor.


MANUEL ROJAS RODRIGUEZ
PRESIDENTE DEL MUNICIPIO DE ZITLALTEPEC

ENF. MA. DOLORES MENDOZA BAEZ
SÍNDICO MUNICIPAL

L.A.E. FILIBERTO PERALTA HERNANDEZ
TESORERO MUNICIPAL



MUNICIPIO DE ZITLALTEPEC DE TRINIDAD SÁNCHEZ : COS TLAXCALA
 ESTADO ANALÍTICO DEL EJERCICIO DEL PRESUPUESTO DE EGRESOS
 CLASIFICACIÓN FUNCIONAL (FINALIDAD Y FUNCIÓN)
 Del 1 de Enero al 31 de Julio de 2021
 (Cifras en pesos)





Concepto	Egreso Aprobado (1)	Ampliaciones/Reducciones (2)	Egreso Modificado (3=1+2)	Egreso Devengado (4)	Egreso Pagado (5)	Subejercicio (6=3-4)
1 GOBIERNO	19,880,943.53	0.00	19,880,943.53	13,265,297.27	12,943,311.36	6,615,646.26
1.1 LEGISLACIÓN	0.00	0.00	0.00	0.00	0.00	0.00
1.2 JUSTICIA	0.00	0.00	0.00	0.00	0.00	0.00
1.3 COORDINACIÓN DE LA POLÍTICA DE GOBIERNO	10,197,680.80	0.00	10,197,680.80	6,601,702.29	6,565,234.13	3,595,978.51
1.4 RELACIONES EXTERIORES	0.00	0.00	0.00	0.00	0.00	0.00
1.5 ASUNTOS FINANCIEROS Y HACENDARIOS	2,727,426.16	0.00	2,727,426.16	2,295,211.71	2,009,693.96	432,214.45
1.6 SEGURIDAD NACIONAL	0.00	0.00	0.00	0.00	0.00	0.00
1.7 ASUNTOS DE ORDEN PÚBLICO Y DE SEGURIDAD INTERIOR	6,401,107.79	0.00	6,401,107.79	4,060,754.38	4,060,754.38	2,340,353.41
1.8 OTROS SERVICIOS GENERALES	554,728.78	0.00	554,728.78	307,628.89	307,628.89	247,099.89
2 DESARROLLO SOCIAL	29,425,221.57	14,722,373.18	44,147,594.75	18,317,688.64	20,305,357.47	25,829,906.11
2.1 PROTECCIÓN AMBIENTAL	5,330,016.28	0.00	5,330,016.28	2,167,031.59	2,167,031.59	3,162,984.69
2.2 VIVIENDA Y SERVICIOS A LA COMUNIDAD	21,929,997.37	14,722,373.18	36,652,370.55	15,371,046.92	17,358,715.75	21,281,323.63
2.3 SALUD	0.00	0.00	0.00	0.00	0.00	0.00
2.4 RECREACION, CULTURA Y OTRAS MANIFESTACIONES SOCIALES	0.00	0.00	0.00	0.00	0.00	0.00
2.5 EDUCACION	1,056,846.58	0.00	1,056,846.58	35,082.51	35,082.51	1,021,764.07
2.6 PROTECCION SOCIAL	0.00	0.00	0.00	0.00	0.00	0.00
2.7 OTROS ASUNTOS SOCIALES	1,108,361.34	0.00	1,108,361.34	744,527.62	744,527.62	363,833.72
3 DESARROLLO ECONÓMICO	199,664.36	0.00	199,664.36	104,483.87	104,483.87	95,180.49
3.1 ASUNTOS ECONÓMICOS, COMERCIALES Y LABORALES EN GENERAL	0.00	0.00	0.00	0.00	0.00	0.00
3.2 AGROPECUARIA, SILVICULTURA, PESCA Y CAZA	199,664.36	0.00	199,664.36	104,483.87	104,483.87	95,180.49
3.3 COMBUSTIBLES Y ENERGIA	0.00	0.00	0.00	0.00	0.00	0.00
3.4 MINERÍA, MANUFACTURAS Y CONSTRUCCIÓN	0.00	0.00	0.00	0.00	0.00	0.00
3.5 TRANSPORTE	0.00	0.00	0.00	0.00	0.00	0.00
3.6 COMUNICACIONES	0.00	0.00	0.00	0.00	0.00	0.00
3.7 TURISMO	0.00	0.00	0.00	0.00	0.00	0.00
3.8 CIENCIA, TECNOLOGÍA E INNOVACIÓN	0.00	0.00	0.00	0.00	0.00	0.00
3.9 OTRAS INDUSTRIAS Y OTROS ASUNTOS ECONÓMICOS	0.00	0.00	0.00	0.00	0.00	0.00
4 OTRAS NO CLASIFICADAS EN FUNCIONES ANTERIORES	0.00	0.00	0.00	0.00	0.00	0.00

ESTADO ANALÍTICO DEL EJERCICIO DEL PRESUPUESTO DE EGRESOS
 CLASIFICACIÓN FUNCIONAL (FINALIDAD Y FUNCIÓN)
 Del 1 de Enero al 31 de Julio de 2021
 (Cifras en pesos)

Concepto	Egreso Aprobado (1)	Ampliaciones/Reducciones (2)	Egreso Modificado (3=1+2)	Egreso Devengado (4)	Egreso Pagado (5)	Subejercicio (6=3-4)
4.1 TRANSACCIONES DE LA DEUDA PÚBLICA / COSTO FINANCIERO DE LA DEUDA	0.00	0.00	0.00	0.00	0.00	0.00
4.2 TRANSF. PARTICIP. Y APORT. ENTRE DIFERENTES NIVELES Y ORDENES DE GOBIERNO	0.00	0.00	0.00	0.00	0.00	0.00
4.3 SANEAMIENTO DEL SISTEMA FINANCIERO	0.00	0.00	0.00	0.00	0.00	0.00
4.4 ADEUDOS DE EJERCICIOS FISCALES ANTERIORES	0.00	0.00	0.00	0.00	0.00	0.00
TOTAL DEL GASTO	49,505,829.46	14,722,373.18	64,228,202.64	31,687,469.78	33,353,152.70	32,540,732.86

Bajo protesta de decir verdad declaramos que los Estados Financieros y sus notas, son razonablemente correctos y son responsabilidad del emisor.

ENF. RA. DOLORES MENDOZA BRAZ
 SÍNDICO MUNICIPAL

A. A. P. SILIBERTO PERALTA HERNANDEZ
 TESORERO MUNICIPAL

ZITLALTEPEC DE TRINIDAD SANCHEZ SANTOS TLAXCALA
 2017 2021

MUNICIPIO DE ZITLALTEPEC DE TRINIDAD SÁNCHEZ SANTOS TLAXCALA

ENDEUDAMIENTO NETO
Del 1 de Enero al 31 de Julio de 2021
(Cifras en pesos)

Identificación de Crédito o Instrumento	Contratación/Coloc A	Amortización B	Endeudamiento Neto C = A - B
Créditos Bancarios			
Total Créditos Bancarios	0.00	0.00	0.00
Otros Instrumentos de Deuda			
Total Otros Instrumentos de Deuda	0.00	0.00	0.00
TOTAL	0.00	0.00	0.00

Bajo protesta de decir verdad declaramos que los Estados Financieros y sus notas, son razonablemente correctos y son responsabilidad del emisor.



 C. ANASTASIO RODRIGUEZ RODRIGUEZ
 1ER. REG. EN FUNCIÓN DE PRESIDENTE MPAL.

ENF. MA. DOLORES MENDOZA BAEZ
SÍNDICO MUNICIPAL

L.A.E. FILIBERTO PERALTA HERNANDEZ
TESORERO MUNICIPAL



 TESORERIA MUNICIPAL
 ZITLALTEPEC DE TRINIDAD
 SANCHEZ SANTOS
 TLAXCALA

INTERESES DE LA DEUDA
Del 1 de Enero al 31 de Julio de 2021
(Cifras en pesos)

Identificación de Crédito o Instrumento	Devengado	Pagado
Créditos Bancarios		
Total de Intereses de Créditos Bancarios	0.00	0.00
Otros Instrumentos de Deuda		
Total de Intereses de Otros Instrumentos de Deuda	0.00	0.00
TOTAL	0.00	0.00


Bajo protesta de decir verdad declaramos que los Estados Financieros y sus notas, son razonablemente correctos y son responsabilidad del emisor.

C. ANASTACIO ROJAS RODRÍGUEZ
1ER. REG. EN FUNCIÓN DE PRESIDENTE MPAL.

ENF. MA. DOLORES MENDOZA BAEZ
SÍNDICO MUNICIPAL



L.A.E. FILIBERTO PERALTA HERNANDEZ
TESORERO MUNICIPAL



MUNICIPIO DE ZITLALTEPEC DE TRINIDAD SÁNCHEZ SANTOS TLAXCALA

FLUJO DE FONDOS (INDICADORES DE POSTURA FISCAL)

Del 1 de Enero al 31 de Julio de 2021

(Cifras en pesos)

Concepto	Estimado/ Aprobado	Devengado	Recaudado/ Pagado
I. Ingresos Presupuestarios (I = 1 + 2)	49,505,829.46	33,272,736.57	33,272,704.87
1. Ingresos del Gobierno de la Entidad Federativa o Municipio	49,505,829.46	33,272,736.57	33,272,704.87
2. Ingresos del Sector Paraestatal o Paramunicipal	0.00	0.00	0.00
II. Egresos Presupuestarios (II = 3 + 4)	49,505,829.46	31,687,469.78	33,353,152.70
3. Egresos del Gobierno de la Entidad Federativa o Municipio	49,505,829.46	31,687,469.78	33,353,152.70
4. Egresos del Sector Paraestatal o Paramunicipal	0.00	0.00	0.00
III. Balance presupuestario (Superávit o Déficit) (III = I - II)	0.00	1,585,266.79	-80,447.83


Concepto	Estimado/ Aprobado	Devengado	Recaudado/ Pagado
III. Balance presupuestario (Superávit o Déficit)	0.00	1,585,266.79	-80,447.83
IV. Intereses, Comisiones y Gastos de la Deuda	0.00	0.00	0.00
V. Balance Primario (Superávit o Déficit) (V = III - IV)	0.00	1,585,266.79	-80,447.83

Concepto	Estimado/ Aprobado	Devengado	Recaudado/ Pagado
A. Financiamiento	0.00	0.00	0.00
B. Amortización de la deuda	0.00	0.00	0.00
C. Endeudamiento o desendeudamiento (C = A - B)	0.00	0.00	0.00


Bajo protesta de decir verdad declaramos que los Estados Financieros y sus notas, son razonablemente correctos y son responsabilidad del emisor.


 C. ANASTACIO ROJAS RODRIGUEZ
 1ER. REG. EN FUNCIÓN DE PRESIDENTE MPAL.

ENF. MA. DOLORES MENDOZA BAEZ
SÍNDICO MUNICIPAL


 L. A. E. LIBERTO PERALTA HERNANDEZ
 T. SOBERO MUNICIPAL
 ZITLALTEPEC DE TRINIDAD
 SÁNCHEZ SANTOS
 TLAXCALA
 2017 2021

GASTO POR CATEGORÍA PROGRAMÁTICA
Del 1 de Enero al 31 de Julio de 2021
(Cifras en pesos)



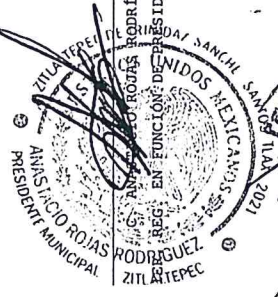
Programas	Egreso Aprobado (1)	Ampliaciones/Reducciones (2)	Egreso Modificado (3=1+2)	Egreso Devengado (4)	Egreso Pagado (5)	
Subsidios: Sector Social y Privado o Entidades Federativas y Municipios	49,505,829.46	14,722,373.18	64,228,202.64	31,687,469.78	33,353,152.70	32,540,732.86
S Sujetos a Reglas de Operación	0.00	0.00	0.00	0.00	0.00	0.00
U Otros Subsidios	0.00	0.00	0.00	0.00	0.00	0.00
E Desempeño de las Funciones	46,778,403.30	14,722,373.18	61,500,776.48	29,392,258.07	31,343,458.74	32,108,518.41
B Prestación de Servicios Públicos	13,896,331.99	0.00	13,896,331.99	7,007,396.10	7,007,396.10	6,888,935.89
P Provisión de Bienes Públicos	0.00	0.00	0.00	0.00	0.00	0.00
F Planeación, seguimiento y evaluación de políticas públicas	10,197,680.80	0.00	10,197,680.80	6,601,702.29	6,565,234.13	3,595,978.51
F Promoción y fomento	199,664.36	0.00	199,664.36	104,483.87	104,483.87	95,180.49
G Regulación y supervisión	554,728.78	0.00	554,728.78	307,628.89	307,628.89	247,099.89
A Funciones de las Fuerzas Armadas (Únicamente Gobierno Federal)	0.00	0.00	0.00	0.00	0.00	0.00
R Específicos	0.00	0.00	0.00	0.00	0.00	0.00
K Proyectos de Inversión	21,929,997.37	14,722,373.18	36,652,370.55	15,371,046.92	17,358,715.75	21,281,323.63
M Administrativos y de Apoyo	2,727,426.16	0.00	2,727,426.16	2,295,211.71	2,009,693.96	432,214.45
O Apoyo al proceso presupuestario y para mejorar la eficiencia institucional	2,727,426.16	0.00	2,727,426.16	2,295,211.71	2,009,693.96	432,214.45
W Apoyo a la función pública y al mejoramiento de la gestión	0.00	0.00	0.00	0.00	0.00	0.00
L Operaciones ajenas	0.00	0.00	0.00	0.00	0.00	0.00
N Obligaciones de cumplimiento de resolución jurisdiccional	0.00	0.00	0.00	0.00	0.00	0.00
J Desastres Naturales	0.00	0.00	0.00	0.00	0.00	0.00
T Pensiones y jubilaciones	0.00	0.00	0.00	0.00	0.00	0.00
Y Aportaciones a la seguridad social	0.00	0.00	0.00	0.00	0.00	0.00
Z Aportaciones a fondos de estabilización	0.00	0.00	0.00	0.00	0.00	0.00
I Aportaciones a fondos de inversión y reestructura de pensiones	0.00	0.00	0.00	0.00	0.00	0.00
Programas de Gasto Federalizado (Gobierno Federal)	0.00	0.00	0.00	0.00	0.00	0.00
Gasto Federalizado	0.00	0.00	0.00	0.00	0.00	0.00
C Participaciones a entidades federativas y municipios	0.00	0.00	0.00	0.00	0.00	0.00
D Costo financiero, deuda o apoyos a	0.00	0.00	0.00	0.00	0.00	0.00

MUNICIPIO DE ZITLALTEPEC DE TRINIDAD SANCHEZ SANTOS TLAXCALA

GASTO POR CATEGORÍA PROGRAMÁTICA
Del 1 de Enero al 31 de Julio de 2021
(Cifras en pesos)

Concepto	Egreso Aprobado (1)	Ampliaciones/Reducciones (2)	Egreso Modificado (3=1+2)	Egreso Devengado (4)	Egreso Pagado (5)	Subejercicio (6=3-4)
deudores y ahorradores de la banca	0.00	0.00	0.00	0.00	0.00	0.00
H Aduenos de ejercicios fiscales anteriores						
TOTAL DEL GASTO	49,505,829.46	14,722,373.18	64,228,202.64	31,687,469.78	33,353,152.70	32,540,732.86

Bajo protesta de decir verdad declaramos que los Estados Financieros y sus notas, son razonablemente correctos y son responsabilidad del emisor.



 RODRIGUEZ
 ZITLALTEPEC
 PRESIDENTE MUNICIPAL

 ENF. MA. DOLORES MENDOZA BAEZ
 SÍNDICO MUNICIPAL


 L.F.A. FILIBERTO PERALTA HERNANDEZ
 TESORERO MUNICIPAL

 ZITLALTEPEC DE TRINIDAD SANCHEZ SANTOS TLAXCALA
 2021 2021

MUNICIPIO DE ZITLALTEPEC DE TRINIDAD SÁNCHEZ OCS TLAXCALA
 PROGRAMAS Y PROYECTOS DE INVERSIÓN
 Al 31 de Julio de 2021

Actividad	Unidad de medida	Meta programada	Meta real	% avance
-----------	------------------	-----------------	-----------	----------

Bajo protesta de decir verdad declaramos que los Estados Financieros y sus notas, son razonablemente correctos y son responsabilidad del emisor.



C. ANASTACIO ROJAS ROJAS ENF. MA. DOLORES MENDOZA BAEZ
 1ER. REG. EN FUNCIÓN DE PRESIDENTE MPAL. SÍNDICO MUNICIPAL

L.A.E. FILIBERTO PERALTA HERNANDEZ
 TESORERO MUNICIPAL



INDICADORES DE RESULTADOS
Al 31 de Julio de 2021

Indicador	Unidad de medida	Meta programada	Meta real
-----------	------------------	-----------------	-----------

Bajo protesta de decir verdad declaramos que los Estados Financieros y sus notas, son razonablemente correctos y son responsabilidad del emisor.



C. ANASTASIO ROJAS RODRÍGUEZ
1ER. REG. EN FUNCIÓN DE PRESIDENTE MPAL.

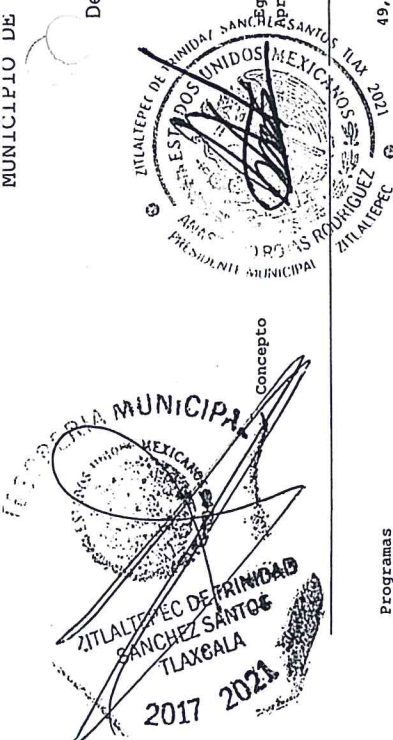
ENF. MA. DOLORES MENDOZA BAEZ
SÍNDICO MUNICIPAL



L.A.E. FILIBERTO PERALTA HERNANDEZ
TESORERO MUNICIPAL

ZITLALTEPEC DE TRINIDAD
SANCHEZ SANTOS
TLAXCALA

GASTO POR CATEGORÍA PROGRAMÁTICA
Del 1 de Enero al 31 de Julio de 2021
(Cifras en pesos)



Programas	Concepto	Egreso Aprobado (1)	Ampliaciones/Reducciones (2)	Egreso Modificado (3=1+2)	Egreso Devengado (4)	Egreso Pagado (5)	Subejercicio (6=3-4)
Subsidios: Sector Social y Privado o Entidades Federativas y Municipios		49,505,829.46	14,722,373.18	64,228,202.64	31,687,469.78	33,353,152.70	32,540,732.86
S	Sujetos a Reglas de Operación	0.00	0.00	0.00	0.00	0.00	0.00
U	Otros Subsidios	0.00	0.00	0.00	0.00	0.00	0.00
E	Desempeño de las Funciones	46,778,403.30	14,722,373.18	61,500,776.48	29,392,258.07	31,343,458.74	32,108,518.41
B	Prestación de Servicios Públicos	13,896,331.99	0.00	13,896,331.99	7,007,396.10	7,007,396.10	6,888,935.89
P	Provisión de Bienes Públicos	0.00	0.00	0.00	0.00	0.00	0.00
P	Planeación, seguimiento y evaluación de políticas públicas	10,197,680.80	0.00	10,197,680.80	6,601,702.29	6,565,234.13	3,595,978.51
F	Promoción y fomento	199,664.36	0.00	199,664.36	104,483.87	104,483.87	95,180.49
G	Regulación y supervisión	554,728.78	0.00	554,728.78	307,628.89	307,628.89	247,099.89
A	Funciones de las Fuerzas Armadas (Únicamente Gobierno Federal)	0.00	0.00	0.00	0.00	0.00	0.00
R	Específicos	0.00	0.00	0.00	0.00	0.00	0.00
K	Proyectos de Inversión	21,929,997.37	14,722,373.18	36,652,370.55	15,371,046.92	17,358,715.75	21,281,323.63
M	Administrativos y de Apoyo	2,727,426.16	0.00	2,727,426.16	2,295,211.71	2,009,693.96	432,214.45
M	Apoyo al proceso presupuestario y para mejorar la eficiencia institucional	2,727,426.16	0.00	2,727,426.16	2,295,211.71	2,009,693.96	432,214.45
O	Apoyo a la función pública y al mejoramiento de la gestión	0.00	0.00	0.00	0.00	0.00	0.00
W	Operaciones ajenas	0.00	0.00	0.00	0.00	0.00	0.00
L	Obligaciones de cumplimiento de resolución jurisdiccional	0.00	0.00	0.00	0.00	0.00	0.00
N	Desastres Naturales	0.00	0.00	0.00	0.00	0.00	0.00
J	Pensiones y jubilaciones	0.00	0.00	0.00	0.00	0.00	0.00
T	Aportaciones a la seguridad social	0.00	0.00	0.00	0.00	0.00	0.00
Y	Aportaciones a fondos de estabilización	0.00	0.00	0.00	0.00	0.00	0.00
Z	Aportaciones a fondos de inversión y reestructura de pensiones	0.00	0.00	0.00	0.00	0.00	0.00
I	Programas de Gasto Federalizado (Gobierno Federal)	0.00	0.00	0.00	0.00	0.00	0.00
I	Gasto Federalizado	0.00	0.00	0.00	0.00	0.00	0.00
C	Participaciones a entidades federativas y municipios	0.00	0.00	0.00	0.00	0.00	0.00
D	Costo financiero, deuda o apoyos a	0.00	0.00	0.00	0.00	0.00	0.00

GASTO POR CATEGORÍA PROGRAMÁTICA
Del 1 de Enero al 31 de Julio de 2021
(Cifras en pesos)


Concepto	Egreso Aprobado (1)	Ampliaciones/Reducciones (2)	Egreso Modificado (3=1+2)	Egreso Devengado (4)	Egreso Pagado (5)	Subejercicio (6=3-4)
deudores y ahorradores de la banca	0.00	0.00	0.00	0.00	0.00	0.00
H Adeudos de ejercicios fiscales anteriores	49,505,829.46	14,722,373.18	64,228,202.64	31,687,469.78	33,353,152.70	32,540,732.86
TOTAL DEL GASTO	49,505,829.46	14,722,373.18	64,228,202.64	31,687,469.78	33,353,152.70	32,540,732.86

Bajo protesta de decir verdad declaramos que los Estados Financieros y sus notas, son razonablemente correctos y son responsabilidad del emisor.

ANAS PRESIDENTE MUNICIPAL
CENTRO DE REGISTROS ELECTORALES
C. FRANCISCO ROJAS RODRIGUEZ
EN FUNCIÓN DE PRESIDENTE MPAL.
1ER. REG. MUNICIPAL
ZITLALTEPEC

ENF. MA. DOLORES MENDOZA BAEZ
SINDICO MUNICIPAL


L.A.E. FILIBERTO PERALTA HERNANDEZ
TESORERO MUNICIPAL



MUNICIPIO DE ZITLALTEPEC DE TRINIDAD SÁNCHEZ SANTOS TLAXCALA
 PROGRAMAS Y PROYECTOS DE INVERSIÓN
 Al 31 de Julio de 2021

Actividad	Unidad de medida	Meta programada	Meta real	% avance
-----------	------------------	-----------------	-----------	----------

Bajo protesta de decir verdad declaramos que los Estados Financieros y sus notas, son razonablemente correctos y son responsabilidad del emisor.



ENF. MA. DOLORES MENDOZA BAEZ
 SÍNDICO MUNICIPAL


L.A.E. FILIBERTO PERALTA HERNANDEZ
 TESORERO MUNICIPAL




INDICADORES DE RESULTADOS
Al 31 de Julio de 2021

Indicador	Unidad de medida	Meta programada	Meta real
-----------	------------------	-----------------	-----------

Bajo protesta de decir verdad declaramos que los Estados Financieros y sus notas, son razonablemente correctos y son responsabilidad del emisor.



1ER. REG. EN FUNCIÓN DE PRESIDENTE MPAL.
ANASTASIO ROJAS RODRÍGUEZ
ENF. MA. DOLORES MENDOZA BAEZ
SÍNDICO MUNICIPAL



L.A.E. FILIBERTO PERALTA HERNANDEZ
TESORERO MUNICIPAL

FLUJO DE FONDOS (INDICADORES DE POSTURA FISCAL)

Del 1 de Enero al 31 de Julio de 2021


(Cifras en pesos)


Concepto	Estimado/ Aprobado	Devengado	Recaudado/ Pagado
I. Ingresos Presupuestarios (I = 1 + 2)	49,505,829.46	33,272,736.57	33,272,704.87
1. Ingresos del Gobierno de la Entidad Federativa o Municipio	49,505,829.46	33,272,736.57	33,272,704.87
2. Ingresos del Sector Paraestatal o Paramunicipal	0.00	0.00	0.00
II. Egresos Presupuestarios (II = 3 + 4)	49,505,829.46	31,687,469.78	33,353,152.70
3. Egresos del Gobierno de la Entidad Federativa o Municipio	49,505,829.46	31,687,469.78	33,353,152.70
4. Egresos del Sector Paraestatal o Paramunicipal	0.00	0.00	0.00
III. Balance presupuestario (Superávit o Déficit) (III = I - II)	0.00	1,585,266.79	-80,447.83


Concepto	Estimado/ Aprobado	Devengado	Recaudado/ Pagado
III. Balance presupuestario (Superávit o Déficit)	0.00	1,585,266.79	-80,447.83
IV. Intereses, Comisiones y Gastos de la Deuda	0.00	0.00	0.00
V. Balance Primario (Superávit o Déficit) (V = III - IV)	0.00	1,585,266.79	-80,447.83

Concepto	Estimado/ Aprobado	Devengado	Recaudado/ Pagado
A. Financiamiento	0.00	0.00	0.00
B. Amortización de la deuda	0.00	0.00	0.00
C. Endeudamiento o desendeudamiento (C = A - B)	0.00	0.00	0.00

Bajo protesta de decir verdad declaramos que los Estados Financieros y sus notas, son razonablemente correctos y son responsabilidad del emisor.


 ANASTACIO ROJAS RODRÍGUEZ
 1ER. REG. EN FUNCIÓN DE PRESIDENTE MPAL.


 ENF. MA. DOLORES MENDOZA BAEZ
 SÍNDICO MUNICIPAL



ESTADO ANALÍTICO DE INGRESOS
Del 1 de Enero al 31 de Julio de 2021
(Cifras en pesos)



Estado Analítico de Ingresos
por Fuente de Financiamiento

	Ingreso Estimado (1)	Ampliaciones/ Reducciones (2)	Ingreso Modificado (3=1+2)	Ingreso Devengado (4)	Ingreso Recaudado (5)	Diferencia (6=5-1)
INGRESOS DEL PODER EJECUTIVO FEDERAL O ESTATAL Y DE LOS MUNICIPIOS	49,505,829.46	0.00	49,505,829.46	33,272,736.57	33,272,704.87	-16,233,124.59
IMPUESTOS	301,084.00	0.00	301,084.00	276,468.60	276,468.60	-24,615.40
CUOTAS Y APORT. DE SEGURIDAD SOCIAL	0.00	0.00	0.00	0.00	0.00	0.00
CONTRIBUCIONES DE MEJORAS	0.00	0.00	0.00	0.00	0.00	0.00
DERECHOS	195,398.00	0.00	195,398.00	177,380.20	177,380.20	-18,017.80
PRODUCTOS	26,342.00	0.00	26,342.00	14,268.83	14,237.13	-12,104.87
APROVECHAMIENTOS	3,300.00	0.00	3,300.00	0.00	0.00	-3,300.00
PARTICIPACIONES, APORTACIONES, CONVENIOS, INCENTIVOS DERIV. DE LA COLAB. FISCAL Y FONDOS DIST. DE APORT	48,979,705.46	0.00	48,979,705.46	32,804,618.94	32,804,618.94	-16,175,086.52
TRANSFERENCIAS, ASIGNACIONES, SUBSIDIOS Y SUBVENCIONES, Y PENSIONES Y JUBILACIONES	0.00	0.00	0.00	0.00	0.00	0.00
INGRESOS DE LOS ENTES PÚBLICOS DE LOS PODERES LEGISLATIVO Y JUDICIAL, DE LOS ÓRGANOS AUTÓNOMOS Y DEL SECTOR PARAESTATAL O PARAMUNICIPAL, ASÍ COMO DE LAS EMPRESAS PRODUCTIVAS DEL ESTADO	0.00	0.00	0.00	0.00	0.00	0.00
CUOTAS Y APORT. DE SEGURIDAD SOCIAL	0.00	0.00	0.00	0.00	0.00	0.00
PRODUCTOS	0.00	0.00	0.00	0.00	0.00	0.00
INGRESOS POR VENTAS DE BIENES, PRESTACIÓN DE SERVICIOS Y OTROS INGRESOS	0.00	0.00	0.00	0.00	0.00	0.00
TRANSFERENCIAS, ASIGNACIONES, SUBSIDIOS Y SUBVENCIONES, Y PENSIONES Y JUBILACIONES	0.00	0.00	0.00	0.00	0.00	0.00

ESTADO ANALÍTICO DE INGRESOS
Del 1 de Enero al 31 de Julio de 2021
(Cifras en pesos)

Estado Analítico de Ingresos por Fuente de Financiamiento	Ingreso Estimado (1)	Ampliaciones/ Reducciones (2)	Ingreso Modificado (3=1+2)	Ingreso Devengado (4)	Ingreso Recaudado (5)	Diferencia (6=5-1)
INGRESOS DERIVADOS DE FINANCIAMIENTO	0.00	0.00	0.00	0.00	0.00	0.00
INGRESOS DERIVADOS DE FINANCIAMIENTOS	0.00	0.00	0.00	0.00	0.00	0.00
TOTAL	49,505,829.46	0.00	49,505,829.46	33,272,736.57	33,272,704.87	
					Ingresos Excedentes	0.00

Bajo protesta de decir verdad declaramos que los Estados financieros y sus notas, son razonablemente correctos y son responsabilidad del emisor.

ANASTACIO RODRIGUEZ RODRIGUEZ
PRESIDENTE MUNICIPAL

ENF. MA. DOLORES MENDOZA BAEZ
SÍNDICO MUNICIPAL

L.A.E. FILIBERTO PERALTA HERNANDEZ
TESORERO MUNICIPAL

ZITILALTEPEC DE TRINIDAD SÁNCHEZ SANTOS TLAXCALA
2021

ESTADO ANALÍTICO DEL EJERCICIO DEL PRESUPUESTO DE EGRESOS
 CLASIFICACIÓN ADMINISTRATIVA
 Del 1 de Enero al 31 de Julio de 2021
 (Cifras en pesos)




Concepto	Egreso Aprobado (1)	Ampliaciones/Reducciones (2)	Egreso Modificado (3=1+2)	Egreso Devengado (4)	Egreso Pagado (5)	Subejercicio (6=3-4)
3	49,505,829.46	14,722,373.18	64,228,202.64	31,687,469.78	33,353,152.70	32,540,732.86
3.1	49,505,829.46	14,722,373.18	64,228,202.64	31,687,469.78	33,353,152.70	32,540,732.86
3.1.1	49,505,829.46	14,722,373.18	64,228,202.64	31,687,469.78	33,353,152.70	32,540,732.86
3.1.1.1	49,505,829.46	14,722,373.18	64,228,202.64	31,687,469.78	33,353,152.70	32,540,732.86
3.1.1.1.1	49,505,829.46	14,722,373.18	64,228,202.64	31,687,469.78	33,353,152.70	32,540,732.86
3.1.1.1.1.1	49,505,829.46	14,722,373.18	64,228,202.64	31,687,469.78	33,353,152.70	32,540,732.86
3.1.1.1.1.1.1	49,505,829.46	14,722,373.18	64,228,202.64	31,687,469.78	33,353,152.70	32,540,732.86
000	0.00	0.00	0.00	0.00	0.00	0.00
001	5,712,798.67	1,227,124.02	6,939,922.69	5,283,498.43	5,247,030.27	1,656,424.26
002	333,868.96	0.00	333,868.96	175,798.72	175,798.72	158,070.24
003	1,452,161.60	0.00	1,452,161.60	700,348.06	700,348.06	751,813.54
004	2,726,226.16	0.00	2,726,226.16	2,167,642.40	1,882,124.65	558,583.76
005	310,087.72	0.00	310,087.72	216,025.95	216,025.95	94,061.77
006	21,929,997.37	13,495,249.16	35,425,246.53	14,639,321.84	16,626,990.67	20,785,924.69
007	5,338,223.66	0.00	5,338,223.66	3,452,749.78	3,452,749.78	1,885,473.88
008	4,994,532.28	0.00	4,994,532.28	2,473,049.59	2,473,049.59	2,521,482.69
009	602,357.55	0.00	602,357.55	0.00	0.00	602,357.55
010	108,746.58	0.00	108,746.58	30,282.51	30,282.51	78,464.07
011	948,100.00	0.00	948,100.00	4,800.00	4,800.00	943,300.00
012	0.00	0.00	0.00	0.00	0.00	0.00
013	554,728.78	0.00	554,728.78	307,628.89	307,628.89	247,099.89
014	0.00	0.00	0.00	0.00	0.00	0.00
015	1,200.00	0.00	1,200.00	127,569.31	127,569.31	-126,369.31
016	214,316.45	0.00	214,316.45	125,752.82	125,752.82	88,563.63
017	0.00	0.00	0.00	0.00	0.00	0.00
018	0.00	0.00	0.00	0.00	0.00	0.00
019	120,746.58	0.00	120,746.58	60,159.60	60,159.60	60,586.98
020	1,108,361.34	0.00	1,108,361.34	744,527.62	744,527.62	363,833.72
021	97,017.50	0.00	97,017.50	48,980.77	48,980.77	48,036.73
022	0.00	0.00	0.00	0.00	0.00	0.00
023	199,664.36	0.00	199,664.36	104,483.87	104,483.87	95,180.49
024	0.00	0.00	0.00	0.00	0.00	0.00
123	2,003,626.90	0.00	2,003,626.90	659,174.42	659,174.42	1,344,452.48
124	749,067.00	0.00	749,067.00	365,675.20	365,675.20	383,391.80
125	0.00	0.00	0.00	0.00	0.00	0.00
126	0.00	0.00	0.00	0.00	0.00	0.00
TOTAL DEL GASTO	49,505,829.46	14,722,373.18	64,228,202.64	31,687,469.78	33,353,152.70	32,540,732.86

MUNICIPIO DE ZITLALTEPEC DE TRINIDAD SÁNCHEZ : COS TLAXCALA

ESTADO ANALÍTICO DEL EJERCICIO DEL PRESUPUESTO DE EGRESOS
CLASIFICACIÓN ADMINISTRATIVA

Del 1 de Enero al 31 de Julio de 2021
(Cifras en pesos)

Bajo protesta de decir verdad declaramos que los Estados Financieros y sus notas,
inherentemente razonablemente correctos y son responsabilidad del emisor.



ENF. MA. DOLORES MENDOZA BAEZ
SÍNDICO MUNICIPAL

C. ANASTACIO ROSAS RODRÍGUEZ
REG. EN FUNCIÓN DE PRESIDENTE MPAL.

L.A.E. FILIBERTO PERALTA HERNANDEZ
TESORERO MUNICIPAL



ESTADO ANALÍTICO DEL EJERCICIO DEL PRESUPUESTO DE EGRESOS
 CLASIFICACIÓN ECONÓMICA (POR TIPO DE GASTO)
 Del 1 de Enero al 31 de Julio de 2021
 (Cifras en pesos)

Concepto	Egreso Aprobado (1)	Ampliaciones/Reducciones (2)	Egreso Modificado (3=1+2)	Egreso Devengado (4)	Egreso Pagado (5)	Subejercicio (6=3-4)
1 GASTO CORRIENTE	27,366,186.46	0.00	27,366,186.46	16,652,349.86	16,330,363.95	10,713,836.60
2 GASTO DE CAPITAL	22,139,643.00	14,722,373.18	36,862,016.18	15,035,119.92	17,022,788.75	21,826,896.26
3 AMORTIZACIÓN DE LA DEUDA Y DISMINUCIÓN DE PASIVOS	0.00	0.00	0.00	0.00	0.00	0.00
4 PENSIONES Y JUBILACIONES	0.00	0.00	0.00	0.00	0.00	0.00
5 PARTICIPACIONES	0.00	0.00	0.00	0.00	0.00	0.00
TOTAL DEL GASTO	49,505,829.46	14,722,373.18	64,228,202.64	31,687,469.78	33,353,152.70	32,540,732.86

Bajo protesta de decir verdad declaramos que los Estados Financieros y sus notas, son razonablemente correctos y son responsabilidad del emisor.

ZITLALTEPEC DE TRINIDAD SÁNCHEZ SANTOS TLAXCALA
 PRESIDENTE MUNICIPAL
 MANASTACIO ROJAS RODRÍGUEZ
 1ER. REGISTRO EN FUNCIÓN DE PRESIDENTE MUNICIPAL
 ENF. MA. DOLORES MENDOZA BAEZ
 SÍNDICO MUNICIPAL

ZITLALTEPEC DE TRINIDAD SÁNCHEZ SANTOS TLAXCALA
 TESORERÍA MUNICIPAL
 L.A.E. FILIBERTO PERALTA HERNANDEZ
 TESORERO MUNICIPAL
 2017 2021

ESTADO ANALÍTICO DEL EJERCICIO DEL PRESUPUESTO DE EGRESOS
CLASIFICACIÓN POR OBJETO DEL GASTO (CAPÍTULO Y CONCEPTO)

Del 1 de Enero al 31 de Julio de 2021
(Cifras en pesos)

	Concepto	Egreso Aprobado (1)	Ampliaciones/Reducciones (2)	Egreso Modificado (3=1+2)	Egreso Devengado (4)	Egreso Pagado (5)	Subejercicio (6=3-4)
1	SERVICIOS PERSONALES	12,586,933.59	0.00	12,586,933.59	8,834,975.46	8,834,975.46	3,751,958.13
1.1	REMUNER. AL PERS. D/CARÁCTER PERMANENTE	10,144,965.84	0.00	10,144,965.84	6,038,096.32	6,038,096.32	4,106,869.52
1.2	REMUNER.-A/PERSONAL D/CARÁCT. TRANSIT.	0.00	0.00	0.00	0.00	0.00	0.00
1.3	REMUNERACIONES ADICIONALES Y ESPECIALES	1,254,654.15	0.00	1,254,654.15	1,225,165.60	1,225,165.60	29,488.55
1.4	SEGURIDAD SOCIAL	0.00	0.00	0.00	0.00	0.00	0.00
1.5	OTRAS PRESTACIONES SOCIALES Y ECONÓMICAS	1,187,313.60	0.00	1,187,313.60	1,571,713.54	1,571,713.54	-384,399.94
1.6	PREVISIONES	0.00	0.00	0.00	0.00	0.00	0.00
1.7	PAGO DE ESTÍMULOS A SERVIDORES PÚBLICOS	0.00	0.00	0.00	0.00	0.00	0.00
2	MATERIALES Y SUMINISTROS	3,763,387.20	0.00	3,763,387.20	2,142,253.21	2,142,253.21	1,621,133.99
2.1	MAT. ADMÓN, EMIS. D/DOCTOS Y ART.OFIC.	668,756.00	0.00	668,756.00	714,368.98	714,368.98	-45,612.98
2.2	ALIMENTOS Y UTENSILIOS	26,346.00	0.00	26,346.00	5,986.16	5,986.16	20,359.84
2.3	MAT. PRIMAS Y MAT. D/PROD.Y COMERC.	0.00	0.00	0.00	0.00	0.00	0.00
2.4	MATERIALES Y ART.D/CONST.Y DE REPAR.	1,062,620.00	0.00	1,062,620.00	260,042.42	260,042.42	802,577.58
2.5	PRODUCTOS QUÍM. FARMAC.Y DE LABORATORIO	144,000.00	0.00	144,000.00	59,038.20	59,038.20	84,961.80
2.6	COMBUSTIBLES, LUBRICANTES Y ADITIVOS	965,415.20	0.00	965,415.20	1,076,232.93	1,076,232.93	-110,817.73
2.7	VEST.BLANCOS, PREND.D/PROT.Y ART.DEP.	864,000.00	0.00	864,000.00	1,469.53	1,469.53	862,530.47
2.8	MATERIALES Y SUMINIST.P/SEG. PÚB.	0.00	0.00	0.00	0.00	0.00	0.00
2.9	HERRAMIENTAS, REFACC.Y ACCES.MENORES	32,250.00	0.00	32,250.00	25,114.99	25,114.99	7,135.01
3	SERVICIOS GENERALES	7,441,896.92	0.00	7,441,896.92	3,994,940.44	3,994,940.44	3,446,956.48
3.1	SERVICIOS BÁSICOS	4,242,064.00	0.00	4,242,064.00	2,475,969.56	2,475,969.56	1,766,094.44
3.2	SERVICIOS DE ARRENDAMIENTO	75,000.00	0.00	75,000.00	0.00	0.00	75,000.00
3.3	SERV.PROF.CIENT.TÉCN.Y OTROS SERVICIOS	122,070.00	0.00	122,070.00	102,102.71	102,102.71	19,967.29
3.4	SERVICIOS FINAN.BANC.Y COMERCIALES	0.00	0.00	0.00	0.00	0.00	0.00
3.5	SERV.D/INST.REPAR.MANTTO Y CONSERVACIÓN	870,100.00	0.00	870,100.00	1,125,856.53	1,125,856.53	-255,756.53
3.6	SERVICIOS DE COMUNIC.SOCIAL Y PUBLICIDAD	44,000.00	0.00	44,000.00	0.00	0.00	44,000.00
3.7	SERVICIOS DE TRASLADO Y VIÁTICOS	77,200.00	0.00	77,200.00	6,245.00	6,245.00	70,955.00
3.8	SERVICIOS OFICIALES	1,602,114.00	0.00	1,602,114.00	217,698.64	217,698.64	1,384,415.36
3.9	OTROS SERVICIOS GENERALES	409,348.92	0.00	409,348.92	67,068.00	67,068.00	342,280.92
4	TRANSF.ASIG.SUBSIDIOS Y OTRAS AYUDAS	3,365,970.44	0.00	3,365,970.44	1,155,071.62	1,118,603.46	2,210,898.82
4.1	TRANSF.INT.Y ASIG.AL SECTOR PÚBLICO	0.00	0.00	0.00	0.00	0.00	0.00
4.2	TRANSF.AL RESTO DEL SECTOR PÚBLICO	0.00	0.00	0.00	0.00	0.00	0.00
4.3	SUBSIDIOS Y SUBVENCIONES	203,763.00	0.00	203,763.00	210,143.00	210,143.00	-6,380.00



ESTADOS UNIDOS MEXICANOS
MUNICIPIO DE TRINIDAD SÁNCHEZ ROS
ANASTASIO ROSAS RODRIGUEZ
PRESIDENTE MUNICIPAL
ZITILALTEPEC

MUNICIPIO DE ZITLALTEPEC DE TRINIDAD SÁNCHEZ S. LOS TLAXCALA
 ESTADO ANALÍTICO DEL EJERCICIO DEL PRESUPUESTO DE EGRESOS
 CLASIFICACIÓN POR OBJETO DEL GASTO (CAPÍTULO Y CONCEPTO)
 Del 1 de Enero al 31 de Julio de 2021
 (Cifras en pesos)




SECRETARÍA MUNICIPAL
 ZITLALTEPEC DE TRINIDAD SÁNCHEZ SANTOS
 TLAXCALA
 2017 2021

Concepto	Egreso Aprobado (1)	Ampliaciones/Reducciones (2)	Egreso Modificado (3=1+2)	Egreso Devengado (4)	Egreso Pagado (5)	Subejercicio (6=3-4)
4.4 AYUDAS SOCIALES	3,162,207.44	0.00	3,162,207.44	944,928.62	908,460.46	2,217,278.82
4.5 PENSIONES Y JUBILACIONES	0.00	0.00	0.00	0.00	0.00	0.00
4.6 TRANSF. A FID.MANDATOS Y OTROS ANÁLOGOS	0.00	0.00	0.00	0.00	0.00	0.00
4.7 TRANSFERENCIAS A SEGURIDAD SOCIAL	0.00	0.00	0.00	0.00	0.00	0.00
4.8 DONATIVOS	0.00	0.00	0.00	0.00	0.00	0.00
4.9 TRANSFERENCIAS AL EXTERIOR	0.00	0.00	0.00	0.00	0.00	0.00
5 BIENES MUEBLES, INMUEBLES E INTANGIBLES	1,021,000.00	0.00	1,021,000.00	54,439.48	54,439.48	966,560.52
5.1 MOBILIARIO Y EQUIPO DE ADMINISTRACIÓN	516,000.00	0.00	516,000.00	37,039.48	37,039.48	478,960.52
5.2 MOBILIARIO Y EQPO EDUC.Y RECREATIVO	5,000.00	0.00	5,000.00	0.00	0.00	5,000.00
5.3 EQUIPO E INSTRUMENTAL MÉD.Y D/LAB.	0.00	0.00	0.00	0.00	0.00	0.00
5.4 VEHÍCULOS Y EQUIPO DE TRANSPORTE	500,000.00	0.00	500,000.00	0.00	0.00	500,000.00
5.5 EQUIPO DE DEFENSA Y SEGURIDAD	0.00	0.00	0.00	0.00	0.00	0.00
5.6 MAQUINARIA, OTROS EQUIPOS Y HERRAMIENTAS	0.00	0.00	0.00	17,400.00	17,400.00	-17,400.00
5.7 ACTIVOS BIOLÓGICOS	0.00	0.00	0.00	0.00	0.00	0.00
5.8 BIENES INMUEBLES	0.00	0.00	0.00	0.00	0.00	0.00
5.9 ACTIVOS INTANGIBLES	0.00	0.00	0.00	0.00	0.00	0.00
6 INVERSIÓN PÚBLICA	21,118,643.00	14,722,373.18	35,841,016.18	14,980,680.44	16,968,349.27	20,860,335.74
6.1 OBRA PÚBLICA E/BIENES D/DOMINIO PÚBL.	21,118,643.00	14,722,373.18	35,841,016.18	14,980,680.44	16,968,349.27	20,860,335.74
6.2 OBRA PÚBLICA EN BIENES PROPIOS	0.00	0.00	0.00	0.00	0.00	0.00
6.3 PROYECTOS PROD.Y ACC.DE FOMENTO	0.00	0.00	0.00	0.00	0.00	0.00
7 INVERSIONES FINANCIERAS Y OTRAS PROV.	0.00	0.00	0.00	0.00	0.00	0.00
7.1 INV. FOMENTO ACTIVIDADES PRODUCTIVAS	0.00	0.00	0.00	0.00	0.00	0.00
7.2 ACCIONES Y PARTICIPACIONES DE CAPITAL	0.00	0.00	0.00	0.00	0.00	0.00
7.3 COMPRA DE TÍTULOS Y VALORES	0.00	0.00	0.00	0.00	0.00	0.00
7.4 CONCESIÓN DE PRÉSTAMOS	0.00	0.00	0.00	0.00	0.00	0.00
7.5 INVERSIONES E/FID.MAND. Y OTROS ANÁLOGOS	0.00	0.00	0.00	0.00	0.00	0.00
7.6 OTRAS INVERSIONES FINANCIERAS	0.00	0.00	0.00	0.00	0.00	0.00
7.9 PROVISIONES P/CONT.Y OTR EROG.ESPEC.	0.00	0.00	0.00	0.00	0.00	0.00
8 PARTICIPACIONES Y APORTACIONES	207,998.31	0.00	207,998.31	525,109.13	239,591.38	-317,110.82
8.1 PARTICIPACIONES	207,998.31	0.00	207,998.31	525,109.13	239,591.38	-317,110.82
8.3 APORTACIONES	0.00	0.00	0.00	0.00	0.00	0.00
8.5 CONVENIOS	0.00	0.00	0.00	0.00	0.00	0.00

ESTADO ANALÍTICO DEL EJERCICIO DEL PRESUPUESTO DE EGRESOS
 CLASIFICACIÓN POR OBJETO DEL GASTO (CAPÍTULO Y CONCEPTO)
 Del 1 de Enero al 31 de Julio de 2021
 (Cifras en pesos)

Concepto	Egreso Aprobado (1)	Ampliaciones/Reducciones (2)	Egreso Modificado (3=1+2)	Egreso Devengado (4)	Egreso Pagado (5)	Subejercicio (6=3-4)
9 DEUDA PÚBLICA	0.00	0.00	0.00	0.00	0.00	0.00
9.1 AMORTIZACIÓN DE LA DEUDA PÚBLICA	0.00	0.00	0.00	0.00	0.00	0.00
9.2 INTERESES DE LA DEUDA PÚBLICA	0.00	0.00	0.00	0.00	0.00	0.00
9.3 COMISIONES DE LA DEUDA PÚBLICA	0.00	0.00	0.00	0.00	0.00	0.00
9.4 GASTOS DE LA DEUDA PÚBLICA	0.00	0.00	0.00	0.00	0.00	0.00
9.5 COSTO POR COBERTURAS	0.00	0.00	0.00	0.00	0.00	0.00
9.6 APOYOS FINANCIEROS	0.00	0.00	0.00	0.00	0.00	0.00
9.9 ADEUDOS DE EJERC. FISC. ANTER. (ADEPAS)	0.00	0.00	0.00	0.00	0.00	0.00
TOTAL DEL GASTO	49,505,829.46	14,722,373.18	64,228,202.64	31,687,469.78	33,353,152.70	32,540,732.86

Bajo protesta de decir verdad declaramos que los Estados Financieros y sus notas, son razonablemente correctos y son responsabilidad del emisor.




 ENF. MA. DOLORES MENDOZA BAEZ
 SÍNDICO MUNICIPAL

L.A.E. FILIBERTO PERALTA HERNANDEZ
 TESORERO MUNICIPAL



 TESORERIA MUNICIPAL

ESTADO ANALÍTICO DEL EJERCICIO DEL PRESUPUESTO DE EGRESOS
 CLASIFICACIÓN FUNCIONAL (FINALIDAD Y FUNCIÓN)
 Del 1 de Enero al 31 de Julio de 2021
 (Cifras en pesos)




Concepto	Egreso Aprobado (1)	Ampliaciones/Reducciones (2)	Egreso Modificado (3=1+2)	Egreso Devengado (4)	Egreso Pagado (5)	Subejercicio (6=3-4)
1 GOBIERNO	19,880,943.53	0.00	19,880,943.53	13,265,297.27	12,943,311.36	6,615,646.26
1.1 LEGISLACIÓN	0.00	0.00	0.00	0.00	0.00	0.00
1.2 JUSTICIA	0.00	0.00	0.00	0.00	0.00	0.00
1.3 COORDINACIÓN DE LA POLÍTICA DE GOBIERNO	10,197,680.80	0.00	10,197,680.80	6,601,702.29	6,565,234.13	3,595,978.51
1.4 RELACIONES EXTERIORES	0.00	0.00	0.00	0.00	0.00	0.00
1.5 ASUNTOS FINANCIEROS Y HACENDARIOS	2,727,426.16	0.00	2,727,426.16	2,295,211.71	2,009,693.96	432,214.45
1.6 SEGURIDAD NACIONAL	0.00	0.00	0.00	0.00	0.00	0.00
1.7 ASUNTOS DE ORDEN PÚBLICO Y DE SEGURIDAD INTERIOR	6,401,107.79	0.00	6,401,107.79	4,060,754.38	4,060,754.38	2,340,353.41
1.8 OTROS SERVICIOS GENERALES	554,728.78	0.00	554,728.78	307,628.89	307,628.89	247,099.89
2 DESARROLLO SOCIAL	29,425,221.57	14,722,373.18	44,147,594.75	18,317,688.64	20,305,357.47	25,829,906.11
2.1 PROTECCIÓN AMBIENTAL	5,330,016.28	0.00	5,330,016.28	2,167,031.59	2,167,031.59	3,162,984.69
2.2 VIVIENDA Y SERVICIOS A LA COMUNIDAD	21,929,997.37	14,722,373.18	36,652,370.55	15,371,046.92	17,358,715.75	21,281,323.63
2.3 SALUD	0.00	0.00	0.00	0.00	0.00	0.00
2.4 RECREACION, CULTURA Y OTRAS MANIFESTACIONES SOCIALES	0.00	0.00	0.00	0.00	0.00	0.00
2.5 EDUCACION	1,056,846.58	0.00	1,056,846.58	35,082.51	35,082.51	1,021,764.07
2.6 PROTECCION SOCIAL	0.00	0.00	0.00	0.00	0.00	0.00
2.7 OTROS ASUNTOS SOCIALES	1,108,361.34	0.00	1,108,361.34	744,527.62	744,527.62	363,833.72
3 DESARROLLO ECONÓMICO	199,664.36	0.00	199,664.36	104,483.87	104,483.87	95,180.49
3.1 ASUNTOS ECONÓMICOS, COMERCIALES Y LABORALES EN GENERAL	0.00	0.00	0.00	0.00	0.00	0.00
3.2 AGROPECUARIA, SILVICULTURA, PESCA Y CAZA	199,664.36	0.00	199,664.36	104,483.87	104,483.87	95,180.49
3.3 COMBUSTIBLES Y ENERGIA	0.00	0.00	0.00	0.00	0.00	0.00
3.4 MINERÍA, MANUFACTURAS Y CONSTRUCCIÓN	0.00	0.00	0.00	0.00	0.00	0.00
3.5 TRANSPORTE	0.00	0.00	0.00	0.00	0.00	0.00
3.6 COMUNICACIONES	0.00	0.00	0.00	0.00	0.00	0.00
3.7 TURISMO	0.00	0.00	0.00	0.00	0.00	0.00
3.8 CIENCIA, TECNOLOGÍA E INNOVACIÓN	0.00	0.00	0.00	0.00	0.00	0.00
3.9 OTRAS INDUSTRIAS Y OTROS ASUNTOS ECONÓMICOS	0.00	0.00	0.00	0.00	0.00	0.00
4 OTRAS NO CLASIFICADAS EN FUNCIONES ANTERIORES	0.00	0.00	0.00	0.00	0.00	0.00

ESTADO ANALÍTICO DEL EJERCICIO DEL PRESUPUESTO DE EGRESOS
 CLASIFICACIÓN FUNCIONAL (FINALIDAD Y FUNCIÓN)
 Del 1 de Enero al 31 de Julio de 2021
 (Cifras en pesos)


Concepto	Egreso Aprobado (1)	Ampliaciones/Reducciones (2)	Egreso Modificado (3=1+2)	Egreso Devengado (4)	Egreso Pagado (5)	Subejercicio (6=3-4)
4.1 TRANSACCIONES DE LA DEUDA PÚBLICA / COSTO FINANCIERO DE LA DEUDA	0.00	0.00	0.00	0.00	0.00	0.00
4.2 TRANSF. PARTICIP. Y APORT. ENTRE DIFERENTES NIVELES Y ORDENES DE GOBIERNO	0.00	0.00	0.00	0.00	0.00	0.00
4.3 saneamiento del sistema financiero	0.00	0.00	0.00	0.00	0.00	0.00
4.4 ADEUDOS DE EJERCICIOS FISCALES ANTERIORES	0.00	0.00	0.00	0.00	0.00	0.00
TOTAL DEL GASTO	49,505,829.46	14,722,373.18	64,228,202.64	31,687,469.78	33,353,152.70	32,540,732.86

Bajo protesta de decir verdad declaramos que los Estados Financieros y sus notas, son razonablemente correctos y son responsabilidad del emisor.


 ANASTASIO ROJAS RODRIGUEZ
 PRESIDENTE MUNICIPAL
 ENF. MA. DOLORES MENDOZA BAEZ
 SÍNDICO MUNICIPAL

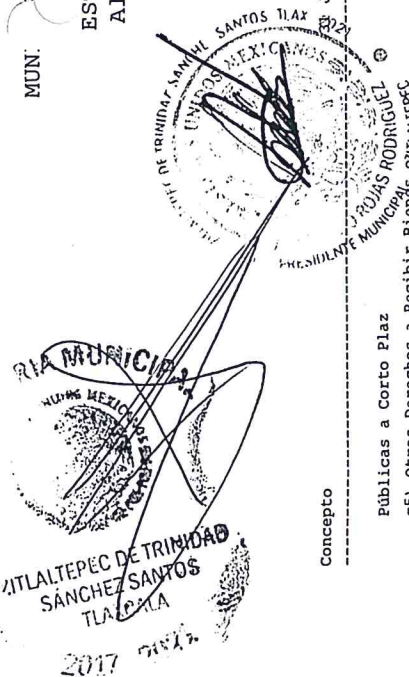

 ZITLALTEPEC DE TRINIDAD SÁNCHEZ SANTOS (TLAXCALA)
 2017-2021
 TESORERÍA MUNICIPAL
 L.A.E. FILIBERTO PERALTA HERNANDEZ
 TESORERO MUNICIPAL

ESTADO DE SITUACIÓN FINANCIERA DETALLADO - LDF (F1)
Al 31 de Diciembre de 2020 y al 31 de Julio de 2021
(PESOS)



Concepto	31 Julio 2021	31 Diciembre 2020
ACTIVO		
Activo Circulante		
a. Efectivo y Equivalentes (a=al+a2+a3+a4+a5+a6+a7)	14,598,556.05	6,910,067.95
a1) Efectivo	1,032,356.25	499,071.56
a2) Bancos/Tesorería	13,566,199.80	6,410,996.39
a3) Bancos/Dependencias y Otros	0.00	0.00
a4) Inversiones Temporales (Hasta 3 meses)	0.00	0.00
a5) Fondos con Afectación Específica	0.00	0.00
a6) Depósitos de Fondos de Terceros en Garantía y/o Administración	0.00	0.00
a7) Otros Efectivos y Equivalentes	0.00	0.00
b. Derechos a Recibir Efectivo o Equivalentes (b=bl+b2+b3+b4+b5+b6+b7)	23,162,011.13	24,618,879.57
b1) Inversiones Financieras de Corto Plazo	0.00	0.00
b2) Cuentas por Cobrar a Corto Plazo	961,946.47	557,275.04
b3) Deudores Diversos por Cobrar a Corto Plazo	22,036,901.54	23,872,754.95
b4) Ingresos por Recuperar a Corto Plazo	29.51	12.52
b5) Deudores por Anticipos de la Tesorería a Corto Plazo	0.00	0.00
b6) Préstamos Otorgados a Corto Plazo	129,885.77	154,885.77
b7) Otros Derechos a Recibir Efectivo o Equivalentes a Corto Plazo	33,247.84	33,951.29
c. Derechos a Recibir Bienes o Servicios (c=cl+c2+c3+c4+c5)	2,999,658.14	6,949,309.96
c1) Anticipo a Proveedores por Adquisición de Bienes y Prestación de Servicios a Corto Plazo	0.00	0.00
c2) Anticipo a Proveedores por Adquisición de Bienes Inmuebles y Muebles a Corto Plazo	0.00	0.00
c3) Anticipo a Proveedores por Adquisición de Bienes Intangibles a Corto Plazo	0.00	0.00
c4) Anticipo a Contratistas por Obras	819,167.44	4,955,155.99
PASIVO		
Pasivo Circulante		
a. Cuentas por Pagar a Corto Plazo (a=al+a2+a3+a4+a5+a6+a7+a8+a9)	1,647,067.17	3,230,550.38
a1) Servicios Personales por Pagar a Corto Plazo	207,435.56	216,150.16
a2) Proveedores por Pagar a Corto Plazo	194,762.54	194,762.54
a3) Contratistas por Obras Públicas por Pagar a Corto Plazo	11,433.25	1,999,102.08
a4) Participaciones y Aportaciones por Pagar a Corto Plazo	0.00	0.00
a5) Transferencias Otorgadas por Pagar a Corto Plazo	36,468.16	0.00
a6) Intereses, Comisiones y Otros Gastos de la Deuda Pública por Pagar a Corto Plazo	0.00	0.00
a7) Retenciones y Contribuciones por Pagar a Corto Plazo	1,196,967.66	820,535.60
a8) Devoluciones de la Ley de Ingresos por Pagar a Corto Plazo	0.00	0.00
a9) Otras Cuentas por Pagar a Corto Plazo	0.00	0.00
b. Documentos por Pagar a Corto Plazo (b=bl+b2+b3)	16,671,173.86	14,390,989.60
b1) Documentos Comerciales por Pagar a Corto Plazo	100,000.00	100,000.00
b2) Documentos con Contratistas por Obras Públicas por Pagar a Corto Plazo	7,218,180.20	2,949,280.43
b3) Otros Documentos por Pagar a Corto Plazo	9,352,993.66	11,341,709.17
c. Porción a Corto Plazo de la Deuda Pública a Largo Plazo (c=cl+c2)	0.00	0.00
c1) Porción a Corto Plazo de la Deuda Pública	0.00	0.00
c2) Porción a Corto Plazo de Arrendamiento Financiero	0.00	0.00
c3) Porción a Corto Plazo de Títulos y Valores a Corto Plazo	0.00	0.00
d. Títulos y Valores a Corto Plazo	0.00	0.00
e. Pasivos Diferidos a Corto Plazo	0.00	0.00

MUNICIPIO DE ZITLALTEPEC DE TRINIDAD SÁNCHEZ DE LOS TILAXCALA
 ESTADO DE SITUACIÓN FINANCIERA DETALLADO - LDF (F1)
 Al 31 de Diciembre de 2020 y al 31 de Julio de 2021
 (PESOS)



Concepto	31 Julio 2021	31 Diciembre 2020	31 Julio 2021	31 Diciembre 2020
Públicas a Corto Plaz				
c5) Otros Derechos a Recibir Bienes	0.00	0.00	0.00	0.00
Servicios a Corto Plazo				
d) Inventarios (d=d1+d2+d3+d4+d5)				
d1) Inventario de Mercancías para Venta	0.00	0.00	0.00	0.00
d2) Inventario de Mercancías Terminadas	0.00	0.00	0.00	0.00
d3) Inventario de Mercancías en Proceso de Elaboración	0.00	0.00	0.00	0.00
d4) Inventario de Materias Primas, Materiales y Suministros para Producción	0.00	0.00	0.00	0.00
d5) Bienes en Tránsito	0.00	0.00	0.00	0.00
e. Almacenes				
f. Estimación por Pérdida o Deterioro de Activos Circulantes (f=f1+f2)				
f1) Estimaciones para Cuentas Incobrables por Derechos a Recibir Efectivo o Equivalentes	0.00	0.00	0.00	0.00
f2) Estimación por Deterioro de Inventarios	0.00	0.00	0.00	0.00
g. Otros Activos Circulantes (g=g1+g2+g3+g4)				
g1) Valores en Garantía	0.00	0.00	0.00	0.00
g2) Bienes en Garantía (excluye depósitos de fondos)	0.00	0.00	0.00	0.00
g3) Bienes Derivados de Embargos, Decomisos, Aseguramientos y Dación en Pago	0.00	0.00	0.00	0.00
g4) Adquisición con Fondos de Terceros	0.00	0.00	0.00	0.00
IA. Total de Activos Circulantes (IA=a+b+c+d+e+f+g)	40,760,225.32	38,478,257.48		
IIA. Total de Pasivos Circulantes (IIA=a+b+c+d+e+f+g+h)			18,318,241.03	17,621,539.98

Activo No Circulante

Pasivo No Circulante

MUNICIPIO DE ZITLALTEPEC DE TRINIDAD SÁNCHEZ SANCOS TLAXCALA
 ESTADO DE SITUACIÓN FINANCIERA DETALLADO - LDF (F1)
 Al 31 de Diciembre de 2020 y al 31 de Julio de 2021
 (PESOS)

Concepto	31 Julio 2021	31 Diciembre 2020	Concepto	31 Julio 2021	31 Diciembre 2020
a. Inversiones Financieras a Largo Plazo	0.00	0.00	a. Cuentas por Pagar a Largo Plazo	0.00	0.00
b. Derechos a Recibir Efectivo o Equivalentes a Largo Plazo	0.00	0.00	b. Documentos por Pagar a Largo Plazo	0.00	0.00
c. Bienes Inmuebles, Infraestructura y Construcciones en Proceso	4,805,163.70	5,590,497.17	c. Deuda Pública a Largo Plazo	0.00	0.00
d. Bienes Muebles	7,062,522.06	7,008,082.58	d. Pasivos Diferidos a Largo Plazo	0.00	0.00
e. Activos Intangibles	12,693.88	12,693.88	e. Fondos y Bienes de Terceros en Garantía y/o en Administración a Largo Plazo	0.00	0.00
f. Depreciación, Deterioro y Amortización Acumulada de Bienes	0.00	0.00	f. Provisiones a Largo Plazo	0.00	0.00
g. Activos Diferidos	0.00	0.00	IIB. Total de Pasivos No Circulantes (IIB=a+b+c+d+e+f)	0.00	0.00
h. Estimación por Pérdida o Deterioro de Activos no Circulantes	0.00	0.00	II. Total del Pasivo (II=IIB+IIB)	18,318,241.03	17,621,539.98
i. Otros Activos no Circulantes	0.00	0.00			
IB. Total de Activos No Circulantes (IB=a+b+c+d+e+f+g+h+i)	11,880,379.64	12,611,273.63	HACIENDA PÚBLICA / PATRIMONIO		
I. Total del Activo (I=IA+IB)	52,640,604.96	51,089,531.11	IIIA. Hacienda Pública/Patrimonio Contribuido (IIIA = a + b + c)	3,498,386.85	3,498,386.85
			a. Aportaciones	3,498,386.85	3,498,386.85
			b. Donaciones de Capital	0.00	0.00
			c. Actualización de la Hacienda Pública/Patrimonio	0.00	0.00
			IIIB. Hacienda Pública/Patrimonio Generado (IIIB = a + b + c + d + e)	30,823,977.08	29,969,604.28
			a. Resultados del Ejercicio (Ahorro/Desahorro)	854,372.80	15,079,018.73
			b. Resultados de Ejercicios Anteriores	29,969,604.28	14,890,585.55
			c. Revalúos	0.00	0.00
			d. Reservas	0.00	0.00
			e. Rectificaciones de Resultados de Ejercicios Anteriores	0.00	0.00
			IIIC. Exceso o Insuficiencia en la Actualización de la Hacienda	0.00	0.00



MUNICIPIO DE ZITLALTEPEC DE TRINIDAD SÁNCHEZ - ZITLALTEPEC DE TRINIDAD SÁNCHEZ - ESTADOS UNIDOS MEXICANOS TLAHCALAL
 INFORME ANALÍTICO DE LA DEUDA PÚBLICA Y OTROS PASIVOS - LDF (F2)
 del 1 de enero al 31 de Julio de 2021
 (PESOS)

Denominación de la Deuda Pública y Otros Pasivos	Saldo al 31 de diciembre de 2020(d)	Disposiciones del Periodo (e)	Amortizaciones del Periodo (f)	Revaluaciones, Reclasificaciones y Otros Ajustes (g)	Saldo Final del Periodo (h) h=d+e-f+g	Pago de Intereses del Periodo (i)	Pago de Comisiones y demás costos asociados durante el periodo (j)
1. Deuda Pública (1=A+B)	0.00	0.00	0.00	0.00	0.00	0.00	0.00
A. Corto Plazo (A=a1+a2+a3)	0.00	0.00	0.00	0.00	0.00	0.00	0.00
a1) Instituciones de Crédito	0.00	0.00	0.00	0.00	0.00	0.00	0.00
a2) Títulos y Valores	0.00	0.00	0.00	0.00	0.00	0.00	0.00
a3) Arrendamientos Financieros	0.00	0.00	0.00	0.00	0.00	0.00	0.00
B. Largo Plazo (B=b1+b2+b3)	0.00	0.00	0.00	0.00	0.00	0.00	0.00
b1) Instituciones de Crédito	0.00	0.00	0.00	0.00	0.00	0.00	0.00
b2) Títulos y Valores	0.00	0.00	0.00	0.00	0.00	0.00	0.00
b3) Arrendamientos Financieros	0.00	0.00	0.00	0.00	0.00	0.00	0.00
2. Otros Pasivos	17,621,539.98				18,318,241.03		
3. Total de la Deuda Pública y Otros Pasivos (3=1+2)	17,621,539.98				18,318,241.03		
4. Deuda Contingente (informativo)	0.00				0.00		
5. Valor de Instrumentos Bono Cupón Cero (informativo)	0.00				0.00		

Honto Contratado (l)	Plazo Pactado (m)	Tasa de Interés (n)	Comisiones y Costos Relacionados (o)	Tasa Efectiva (p)
0.00	0.00	0.00	0.00	0.00
Obligaciones a Corto Plazo (informativo)				
0.00	0.00	0.00	0.00	0.00
Obligaciones a Corto Plazo (informativo)				



INFORME ANALÍTICO DE OBLIGACIONES DIFERENTES DE FINANCIAMIENTOS - LDF (F3)
del 1 de enero al 31 de Julio de 2021
(PESOS)

Denominación de las Obligaciones diferentes de Financiamiento	Fecha del Contato	Fecha de inicio de operación del proyecto	Fecha de vencimiento	Monto de la inversión pactado	Plazo pactado	Monto prometido mensual del pago de la contraprestación correspondiente al pago de inversión	Monto prometido mensual del pago de la contraprestación correspondiente al pago de inversión	Monto pagado de la inversión al 31 JUL 2021	Monto pagado de la inversión actualizado al pagar de la Invers. 31 JUL 2021	Saldo pendiente 1 31 JUL 2021
				(g)				(1)		(neg-1)
A. Asociaciones Público Privadas (APP's)				0.00		0.00	0.00	0.00	0.00	0.00
B. Otros Instrumentos				0.00		0.00	0.00	0.00	0.00	0.00
C. Total de Obligaciones Diferentes de Financiamiento (C=A+B)				0.00		0.00	0.00	0.00	0.00	0.00

TESORERIA MUNICIPAL
 ZITILALTEPEC DE TRINIDAD SANCHEZ SANTOS TLAXCALA
 2017 2021

MUNICIPIO DE ZITLALTEPEC DE TRINIDAD SÁNCHEZ SANTOS TLAXCALA

BALANCE PRESUPUESTARIO - LDF (F4)
Del 1 de Enero al 31 de Julio de 2021
(PESOS)


Concepto	Estimado/ Aprobado	Devengado	Recaudado/ Pagado
A. Ingresos Totales (A=A1+A2+A3)	49,505,829.46	33,272,736.57	33,272,704.87
A1. Ingresos de Libre Disposición	22,170,136.00	14,852,498.75	14,852,498.75
A2. Transferencias Federales Etiquetadas	27,335,693.46	18,420,237.82	18,420,206.12
A3. Financiamiento Neto	0.00	0.00	0.00
B. Ingresos Presupuestarios (B=B1+B2)	49,505,829.46	31,687,469.78	33,353,152.70
B1. Gasto No Etiquetado (sin incluir Amortización de la Deuda Pública)	22,170,136.00	13,210,755.72	12,888,769.81
B2. Gasto Etiquetado (sin incluir Amortización de la Deuda Pública)	27,335,693.46	18,476,714.06	20,464,382.89
C. Remanentes del Ejercicio Anterior (C=C1+C2)		12,734,704.35	14,722,373.18
C1. Remanentes de Libre Disposición aplicados en el periodo		0.00	0.00
C2. Remanentes de Transferencias Federales Etiquetadas aplicados en el periodo		12,734,704.35	14,722,373.18
I. Balance Presupuestario (I=A-B+C)	0.00	14,319,971.14	14,641,925.35
II. Balance Presupuestario sin Financiamiento Neto (II=I-A3)	0.00	14,319,971.14	14,641,925.35
III. Balance Presupuestario sin Financiamiento Neto y sin Remanentes del Ejercicio Anterior (III=II-C)	0.00	1,585,266.79	-80,447.83
Concepto	Aprobado	Devengado	Pagado
E. Intereses, Comisiones y Gastos de la Deuda (E=E1+E2)	0.00	0.00	0.00
E1. Intereses, Comisiones y Gastos de la Deuda con Gasto No Etiquetado	0.00	0.00	0.00
E2. Intereses, Comisiones y Gastos de la Deuda con Gasto Etiquetado	0.00	0.00	0.00
IV. Balance Primario (IV=III-E)	0.00	1,585,266.79	-80,447.83
Concepto	Estimado/ Aprobado	Devengado	Recaudado/ Pagado
F. Financiamiento (F=F1+F2)	0.00	0.00	0.00
F1. Financiamiento con Fuente de Pago de Ingresos de Libre Disposición	0.00	0.00	0.00
F2. Financiamiento con Fuente de Pago de Transferencias Federales Etiquetadas	0.00	0.00	0.00
G. Amortización de la Deuda (G=G1+G2)	0.00	0.00	0.00
G1. Amortización de la Deuda Pública con Gasto No Etiquetado	0.00	0.00	0.00
G2. Amortización de la Deuda Pública con Gasto Etiquetado	0.00	0.00	0.00
A3. Financiamiento Neto (A3=F-G)	0.00	0.00	0.00




MUNICIPIO DE ZITLALTEPEC DE TRINIDAD SÁNCHEZ SANTOS TLAXCALA

BALANCE PRESUPUESTARIO - LDF (F4)
 Del 1 de Enero al 31 de Julio de 2021
 (PESOS)

Concepto	Estimado/ Aprobado	Devengado	Recaudado/ Pagado
A1. Ingresos de Libre Disposición	22,170,136.00	14,852,498.75	14,852,498.75
A3.1 Financiamiento Neto con Fuente de Pago de Ingresos de Libre Disposición (A3.1=F1-G1)	0.00	0.00	0.00
F1. Financiamiento con Fuente de Pago de Ingresos de Libre Disposición	0.00	0.00	0.00
G1. Amortización de la Deuda Pública con Gasto No Etiquetado	0.00	0.00	0.00
B1. Gasto No Etiquetado (sin incluir Amortización de la Deuda Pública)	22,170,136.00	13,210,755.72	12,888,769.81
C1. Remanentes de Ingresos de Libre Disposición aplicados en el periodo)		0.00	0.00
V. Balance Presupuestario de Recursos Disponibles (V=A1+A3.1-B1+C1)	0.00	1,641,743.03	1,963,728.94
VI. Balance Presupuestario de Recursos Disponibles sin Financiamiento Neto (VI=V-A3.1)	0.00	1,641,743.03	1,963,728.94
A2. Transferencias Federales Etiquetadas	27,335,693.46	18,420,237.82	18,420,206.12
A3.2 Financiamiento Neto con Fuente de Pago de Transferencias Federales Etiquetadas (A3.2=F2-G2)	0.00	0.00	0.00
F2. Financiamiento con Fuente de Pago de Transferencias Federales Etiquetadas	0.00	0.00	0.00
G2. Amortización de la Deuda Pública con Gasto Etiquetado	0.00	0.00	0.00
B2. Gasto Etiquetado (sin incluir Amortización de la Deuda Pública)	27,335,693.46	18,476,714.06	20,464,382.89
C2. Remanentes de Transferencias Federales Etiquetadas aplicados en el periodo)		12,734,704.35	14,722,373.18
VII. Balance Presupuestario de Recursos Etiquetados (VII=A2+A3.2-B2+C2)	0.00	12,678,228.11	12,678,196.41
VIII. Balance Presupuestario de Recursos Etiquetados sin Financiamiento Neto (VIII=VII-A3.2)	0.00	12,678,228.11	12,678,196.41




Es. ANALÍTICO DE INGRESOS DETALLADO - LDF
Del 1 de Enero al 31 de Julio de 2021
(PESOS)



Concepto	Ampliaciones/ Reducciones	Modificado	Devengado	Recaudado	Diferencia
Ingresos de Libre Disposición					
A. Impuestos	0.00	301,084.00	276,468.60	276,468.60	-24,615.40
B. Cuotas y Aportaciones de Seguridad Social	0.00	0.00	0.00	0.00	0.00
C. Contribuciones de Mejoras	0.00	0.00	0.00	0.00	0.00
D. Derechos	0.00	195,398.00	177,380.20	177,380.20	-18,017.80
E. Productos	0.00	26,342.00	3,691.79	3,691.79	-22,650.21
F. Aprovechamientos	0.00	3,300.00	0.00	0.00	-3,300.00
G. Ingresos por Venta de Bienes y Prestación de Servicios	0.00	0.00	0.00	0.00	0.00
H. Participaciones (H=h1+h2+h3+h4+h5+h6+h7+h8+h9+h10+h11)	0.00	21,644,012.00	13,948,243.03	13,948,243.03	-7,695,768.97
h1) Fondo General de Participaciones	0.00	0.00	0.00	0.00	0.00
h2) Fondo de Fomento Municipal	0.00	0.00	0.00	0.00	0.00
h3) Fondo de Fiscalización y Recaudación	0.00	0.00	0.00	0.00	0.00
h4) Fondo de Compensación	0.00	0.00	0.00	0.00	0.00
h5) Fondo de Extracción de Hidrocarburos	0.00	0.00	0.00	0.00	0.00
h6) Impuesto Especial Sobre Producción y Servicios	0.00	0.00	0.00	0.00	0.00
h7) 0.136% de la Recaudación Federal Participable	0.00	0.00	0.00	0.00	0.00
h8) 3.17% Sobre Extracción de Petróleo	0.00	0.00	0.00	0.00	0.00
h9) Gasolinaz y Diésel	0.00	0.00	0.00	0.00	0.00
h10) Fondo del Impuesto Sobre la Renta	0.00	0.00	0.00	0.00	0.00
h11) Fondo de Estabilización de los Ingresos de las Entidades Federativas	0.00	0.00	0.00	0.00	0.00
I. Incentivos Derivados de la Colaboración Fiscal (I=i1+i2+i3+i4+i5)	0.00	446,715.13	446,715.13	446,715.13	446,715.13
i1) Tenencia o Uso de Vehículos	0.00	0.00	0.00	0.00	0.00
i2) Fondo de Compensación ISAN	0.00	0.00	0.00	0.00	0.00
i3) Impuesto Sobre Automóviles Nuevos	0.00	0.00	0.00	0.00	0.00
i4) Fondo de Compensación de Repecos-Intermedios	0.00	0.00	0.00	0.00	0.00
i5) Otros Incentivos Económicos	0.00	0.00	0.00	0.00	0.00
J. Transferencias y Asignaciones	0.00	0.00	0.00	0.00	0.00
K. Convenios	0.00	0.00	0.00	0.00	0.00
k1) Otros Convenios y Subsidios	0.00	0.00	0.00	0.00	0.00
L. Otros Ingresos de Libre Disposición (L=l1+l2)	0.00	0.00	0.00	0.00	0.00
l1) Participaciones en Ingresos Locales	0.00	0.00	0.00	0.00	0.00
l2) Otros Ingresos de Libre Disposición	0.00	0.00	0.00	0.00	0.00
I. Total de Ingresos de Libre Disposición (I=A+B+C+D+E+F+G+H+I+J+K+L)	0.00	22,170,136.00	14,852,498.75	14,852,498.75	-7,317,637.25
Ingresos Excedentes de Ingresos de Libre Disposición					0.00

ES ANALÍTICO DE INGRESOS DETALLADO - LDF
Del 1 de Enero al 31 de Julio de 2021
(PESOS)



Concepto	Estimado	Ampliaciones/ Reducciones	Modificado	Devengado	Recaudado	Diferencia
Transferencias Federales Etiquetadas	27,335,693.46	0.00	27,335,693.46	18,409,660.78	18,409,660.78	-8,926,032.68
A. Aportaciones (A=a1+a2+a3+a4+a5+a6+a7+a8)	0.00	0.00	0.00	0.00	0.00	0.00
a1) Fondo de Aportaciones para la Nómina Educativa y Gasto Operativo	0.00	0.00	0.00	0.00	0.00	0.00
a2) Fondo de Aportaciones para los Servicios de Salud	0.00	0.00	0.00	0.00	0.00	0.00
a3) Fondo de Aportaciones para la Infraestructura Social	0.00	0.00	0.00	0.00	0.00	0.00
a4) Fondo de Aportaciones para el Fortalecimiento de los Municipios y de las Demarcaciones Territoriales del Distrito Federal	0.00	0.00	0.00	0.00	0.00	0.00
a5) Fondo de Aportaciones Múltiples	0.00	0.00	0.00	0.00	0.00	0.00
a6) Fondo de Aportaciones para la Educación Tecnológica y de Adultos	0.00	0.00	0.00	0.00	0.00	0.00
a7) Fondo de Aportaciones para la Seguridad Pública de los Estados y del Distrito Federal	0.00	0.00	0.00	0.00	0.00	0.00
a8) Fondo de Aportaciones para el Fortalecimiento de las Entidades Federativas	0.00	0.00	0.00	0.00	0.00	0.00
B. Convenios (B=b1+b2+b3+b4)	0.00	0.00	0.00	0.00	0.00	0.00
b1) Convenios de Protección Social en Salud	0.00	0.00	0.00	0.00	0.00	0.00
b2) Convenios de Descentralización	0.00	0.00	0.00	0.00	0.00	0.00
b3) Convenios de Reasignación	0.00	0.00	0.00	0.00	0.00	0.00
b4) Otros Convenios y Subsidios	0.00	0.00	0.00	0.00	0.00	0.00
C. Fondos Distintos de Aportaciones (C=c1+c2)	0.00	0.00	0.00	0.00	0.00	0.00
c1) Fondo para Entidades Federativas y Municipios Productores de Hidrocarburos	0.00	0.00	0.00	0.00	0.00	0.00
c2) Fondo Minero	0.00	0.00	0.00	0.00	0.00	0.00
D. Transferencias, Asignaciones, Subsidios y Subvenciones, y Pensiones y Jub	0.00	0.00	0.00	0.00	0.00	0.00
E. Otras Transferencias Federales Etiquetadas	0.00	0.00	0.00	10,577.04	10,545.34	10,545.34
II. Total de Transferencias Federales Etiquetadas (II = A + B + C + D + E)	27,335,693.46	0.00	27,335,693.46	18,420,237.82	18,420,206.12	-8,915,487.34
III. Ingresos Derivados de Financiamientos (III = A)	0.00	0.00	0.00	0.00	0.00	0.00
A. Ingresos Derivados de Financiamientos	0.00	0.00	0.00	0.00	0.00	0.00
IV. Total de Ingresos (IV = I + II + III)	49,505,829.46	0.00	49,505,829.46	33,272,736.57	33,272,704.87	-16,233,124.59
Datos Informativos						
1. Ingresos Derivados de financiamientos con Fuente de Pago de Ingresos de Libre Disposición	0.00	0.00	0.00	0.00	0.00	0.00
2. Ingresos Derivados de financiamientos con Fuente de Pago de Transferencias Federales Etiquetadas	0.00	0.00	0.00	0.00	0.00	0.00
3. Ingresos Derivados de financiamientos (3 = 1 + 2)	0.00	0.00	0.00	0.00	0.00	0.00

ESTADO ANALÍTICO DEL EJERCICIO DEL PRESUPUESTO DE EGRESOS DETALLADO - LDF (F6a)
(CLASIFICACIÓN POR OBJETO DEL GASTO)
Del 1 de Enero al 31 de Julio de 2021
(PESOS)




Concepto	Aprobado	Ampliaciones/ Reducciones	Modificado	Devengado	Pagado	Subejercicio
I. Gasto No Etiquetado (I=A+B+C+D+E+F+G+H+I)	22,170,136.00	0.00	22,170,136.00	13,210,755.72	12,888,769.81	8,959,380.28
A. Servicios Personales (A=a1+a2+a3+a4+a5+a6+a7)	10,418,098.67	0.00	10,418,098.67	7,558,702.28	7,558,702.28	2,859,396.39
a1) Remuneraciones al Personal de Carácter Permanente	8,079,408.72	0.00	8,079,408.72	4,808,315.00	4,808,315.00	3,271,093.72
a2) Remuneraciones al Personal de Carácter Transitorio	0.00	0.00	0.00	0.00	0.00	0.00
a3) Remuneraciones Adicionales y Especiales	1,151,376.35	0.00	1,151,376.35	1,178,673.74	1,178,673.74	-27,297.39
a4) Seguridad Social	0.00	0.00	0.00	0.00	0.00	0.00
a5) Otras Prestaciones Sociales y Económicas	1,187,313.60	0.00	1,187,313.60	1,571,713.54	1,571,713.54	-384,399.94
a6) Previsiones	0.00	0.00	0.00	0.00	0.00	0.00
a7) Pago de Estimulos a Servidores Públicos	0.00	0.00	0.00	0.00	0.00	0.00
B. Materiales y Suministros (B=b1+b2+b3+b4+b5+b6+b7+b8+b9)	3,536,167.20	0.00	3,536,167.20	1,992,079.61	1,992,079.61	1,544,087.59
b1) Materiales de Administración, Emisión de Documentos y Artículos	668,756.00	0.00	668,756.00	714,368.98	714,368.98	-45,612.98
Oficiales						
b2) Alimentos y Utensilios	26,346.00	0.00	26,346.00	5,986.16	5,986.16	20,359.84
b3) Materias Primas y Materiales de Producción y Comercialización	0.00	0.00	0.00	0.00	0.00	0.00
b4) Materiales y Artículos de Construcción y de Reparación	1,062,620.00	0.00	1,062,620.00	260,042.42	260,042.42	802,577.58
b5) Productos Químicos, Farmacéuticos y de Laboratorio	144,000.00	0.00	144,000.00	59,038.20	59,038.20	84,961.80
b6) Combustibles, Lubricantes y Aditivos	738,195.20	0.00	738,195.20	926,059.33	926,059.33	-187,864.13
b7) Vestuario, Blancos, Prendas de Protección y Artículos Deportivos	864,000.00	0.00	864,000.00	1,469.53	1,469.53	862,530.47
b8) Materiales y Suministros Para Seguridad	0.00	0.00	0.00	0.00	0.00	0.00
b9) Herramientas, Refacciones y Accesorios Menores	32,250.00	0.00	32,250.00	25,114.99	25,114.99	7,135.01
C. Servicios Generales (C=c1+c2+c3+c4+c5+c6+c7+c8+c9)	3,620,901.38	0.00	3,620,901.38	1,925,353.60	1,925,353.60	1,695,547.78
c1) Servicios Básicos	545,068.46	0.00	545,068.46	560,887.72	560,887.72	-15,819.26
c2) Servicios de Arrendamiento	75,000.00	0.00	75,000.00	0.00	0.00	75,000.00
c3) Servicios Profesionales, Científicos, Técnicos y Otros Servicios	122,070.00	0.00	122,070.00	102,102.71	102,102.71	19,967.29
c4) Servicios Financieros, Bancarios y Comerciales	0.00	0.00	0.00	0.00	0.00	0.00
c5) Servicios de Instalación, Reparación, Mantenimiento y Conservación	846,100.00	0.00	846,100.00	1,021,096.53	1,021,096.53	-174,996.53
c6) Servicios de Comunicación Social y Publicidad	44,000.00	0.00	44,000.00	0.00	0.00	44,000.00
c7) Servicios de Traslado y Viáticos	77,200.00	0.00	77,200.00	6,245.00	6,245.00	70,955.00
c8) Servicios Oficiales	1,602,114.00	0.00	1,602,114.00	217,698.64	217,698.64	1,384,415.36
c9) Otros Servicios Generales	309,348.92	0.00	309,348.92	17,323.00	17,323.00	292,025.92
D. Transferencias, Asignaciones, Subsidios y Otras Ayudas	3,365,970.44	0.00	3,365,970.44	1,155,071.62	1,118,603.46	2,210,898.82
(D=d1+d2+d3+d4+d5+d6+d7+d8+d9)						
d1) Transferencias Internas y Asignaciones al Sector Público	0.00	0.00	0.00	0.00	0.00	0.00
d2) Transferencias al Resto del Sector Público	0.00	0.00	0.00	0.00	0.00	0.00
d3) Subsidios y Subvenciones	203,763.00	0.00	203,763.00	210,143.00	210,143.00	-6,380.00
d4) Ayudas Sociales	3,162,207.44	0.00	3,162,207.44	944,928.62	908,460.46	2,217,278.82
d5) Pensiones y Jubilaciones	0.00	0.00	0.00	0.00	0.00	0.00
d6) Transferencias a Fideicomisos, Mandatos y Otros Análogos	0.00	0.00	0.00	0.00	0.00	0.00
d7) Transferencias a la Seguridad Social	0.00	0.00	0.00	0.00	0.00	0.00
d8) Donativos	0.00	0.00	0.00	0.00	0.00	0.00
d9) Transferencias al Exterior	0.00	0.00	0.00	0.00	0.00	0.00

ESTADO ANALÍTICO DEL EJERCICIO DEL PRESUPUESTO DE EGRESOS DETALLADO - LDF (F6a)
(CLASIFICACIÓN POR OBJETO DEL GASTO)
Del 1 de Enero al 31 de Julio de 2021
(PESOS)




Concepto	Aprobado	Ampliaciones/ Reducciones	Modificado	Devengado	Pagado	Subejercicio
E. Bienes Muebles, Inmuebles e Intangibles (E=gi+g2+g3+g4+g5+g6+g7)	1,021,000.00	0.00	1,021,000.00	54,439.48	54,439.48	966,560.52
e1) Mobiliario y Equipo de Administración	516,000.00	0.00	516,000.00	37,039.48	37,039.48	478,960.52
e2) Mobiliario y Equipo Educativo y Recreativo	5,000.00	0.00	5,000.00	0.00	0.00	5,000.00
e3) Equipo e Instrumental Médico y de Laboratorio	0.00	0.00	0.00	0.00	0.00	0.00
e4) Vehículos y Equipo de Transporte	500,000.00	0.00	500,000.00	0.00	0.00	500,000.00
e5) Equipo de Defensa y Seguridad	0.00	0.00	0.00	0.00	0.00	0.00
e6) Maquinaria, Otros Equipos y Herramientas	0.00	0.00	0.00	17,400.00	17,400.00	-17,400.00
e7) Activos Biológicos	0.00	0.00	0.00	0.00	0.00	0.00
e8) Bienes Inmuebles	0.00	0.00	0.00	0.00	0.00	0.00
e9) Activos Intangibles	0.00	0.00	0.00	0.00	0.00	0.00
F. Inversión Pública (F=f1+f2+f3)	0.00	0.00	0.00	0.00	0.00	0.00
f1) Obra Pública en Bienes de Dominio Público	0.00	0.00	0.00	0.00	0.00	0.00
f2) Obra Pública en Bienes Propios	0.00	0.00	0.00	0.00	0.00	0.00
f3) Proyectos Productivos y Acciones de Fomento	0.00	0.00	0.00	0.00	0.00	0.00
G. Inversiones Financieras y Otras Provisiones (G=gi+g2+g3+g4+g5+g6+g7)	0.00	0.00	0.00	0.00	0.00	0.00
g1) Inversiones Para el Fomento de Actividades Productivas	0.00	0.00	0.00	0.00	0.00	0.00
g2) Acciones y Participaciones de Capital	0.00	0.00	0.00	0.00	0.00	0.00
g3) Compra de Títulos y Valores	0.00	0.00	0.00	0.00	0.00	0.00
g4) Concesión de Préstamos	0.00	0.00	0.00	0.00	0.00	0.00
g5) Inversiones en Fideicomisos, Mandatos y Otros Análogos	0.00	0.00	0.00	0.00	0.00	0.00
Fideicomiso de Desastres Naturales (Informativo)	0.00	0.00	0.00	0.00	0.00	0.00
g6) Otras Inversiones Financieras	0.00	0.00	0.00	0.00	0.00	0.00
g7) Provisiones para Contingencias y Otras Erogaciones Especiales	0.00	0.00	0.00	0.00	0.00	0.00
H. Participaciones y Aportaciones (H=hi+h2+h3)	207,998.31	0.00	207,998.31	525,109.13	239,591.38	-317,110.82
h1) Participaciones	207,998.31	0.00	207,998.31	525,109.13	239,591.38	-317,110.82
h2) Aportaciones	0.00	0.00	0.00	0.00	0.00	0.00
h3) Convenios	0.00	0.00	0.00	0.00	0.00	0.00
I. Deuda Pública (I=i1+i2+i3+i4+i5+i6+i7)	0.00	0.00	0.00	0.00	0.00	0.00
i1) Amortización de la Deuda Pública	0.00	0.00	0.00	0.00	0.00	0.00
i2) Intereses de la Deuda Pública	0.00	0.00	0.00	0.00	0.00	0.00
i3) Comisiones de la Deuda Pública	0.00	0.00	0.00	0.00	0.00	0.00
i4) Gastos de la Deuda Pública	0.00	0.00	0.00	0.00	0.00	0.00
i5) Costo por Coberturas	0.00	0.00	0.00	0.00	0.00	0.00
i6) Apoyos Financieros	0.00	0.00	0.00	0.00	0.00	0.00
i7) Adeudos de Ejercicios Fiscales Anteriores (ADEFAS)	0.00	0.00	0.00	0.00	0.00	0.00

ESTADO ANALÍTICO DEL EJERCICIO DEL PRESUPUESTO DE EGRESOS DETALLADO - LDF (F6a) (CLASIFICACIÓN POR OBJETO DEL GASTO) Del 1 de Enero al 31 de Julio de 2021 (PESOS)



Concepto	Aprobado	Ampliaciones/ Reducciones	Modificado	Devengado	Pagado	Subejercicio
II. Gasto Etiquetado (II=A+B+C+D+E+F+G+H+I)	27,335,693.46	14,722,373.18	42,058,066.64	18,476,714.06	20,464,382.89	23,581,352.58
A. Servicios Personales (A=a1+a2+a3+a4+a5+a6+a7)	2,168,834.92	0.00	2,168,834.92	1,276,273.18	1,276,273.18	892,561.74
a1) Remuneraciones al Personal de Carácter Permanente	2,065,557.12	0.00	2,065,557.12	1,229,781.32	1,229,781.32	835,775.80
a2) Remuneraciones al Personal de Carácter Transitorio	0.00	0.00	0.00	0.00	0.00	0.00
a3) Remuneraciones Adicionales y Especiales	103,277.80	0.00	103,277.80	46,491.86	46,491.86	56,785.94
a4) Seguridad Social	0.00	0.00	0.00	0.00	0.00	0.00
a5) Otras Prestaciones Sociales y Económicas	0.00	0.00	0.00	0.00	0.00	0.00
a6) Previsiones	0.00	0.00	0.00	0.00	0.00	0.00
a7) Pago de Estímulos a Servidores Públicos	0.00	0.00	0.00	0.00	0.00	0.00
B. Materiales y Suministros (B=b1+b2+b3+b4+b5+b6+b7+b8+b9)	227,220.00	0.00	227,220.00	150,173.60	150,173.60	77,046.40
b1) Materiales de Administración, Emisión de Documentos y Artículos Oficiales	0.00	0.00	0.00	0.00	0.00	0.00
b2) Alimentos y Utensilios	0.00	0.00	0.00	0.00	0.00	0.00
b3) Materias Primas y Materiales de Producción y Comercialización	0.00	0.00	0.00	0.00	0.00	0.00
b4) Materiales y Artículos de Construcción y de Reparación	0.00	0.00	0.00	0.00	0.00	0.00
b5) Productos Químicos, Farmacéuticos y de Laboratorio	0.00	0.00	0.00	0.00	0.00	0.00
b6) Combustibles, Lubrificantes y Aditivos	227,220.00	0.00	227,220.00	150,173.60	150,173.60	77,046.40
b7) Vestuario, Blancos, Prendas de Protección y Artículos Deportivos	0.00	0.00	0.00	0.00	0.00	0.00
b8) Materiales y Suministros Para Seguridad	0.00	0.00	0.00	0.00	0.00	0.00
b9) Herramientas, Refacciones y Accesorios Menores	0.00	0.00	0.00	0.00	0.00	0.00
C. Servicios Generales (C=c1+c2+c3+c4+c5+c6+c7+c8+c9)	3,820,995.54	0.00	3,820,995.54	2,069,586.84	2,069,586.84	1,751,408.70
c1) Servicios Básicos	3,696,995.54	0.00	3,696,995.54	1,915,081.84	1,915,081.84	1,781,913.70
c2) Servicios de Arrendamiento	0.00	0.00	0.00	0.00	0.00	0.00
c3) Servicios Profesionales, Científicos, Técnicos y Otros Servicios	0.00	0.00	0.00	0.00	0.00	0.00
c4) Servicios Financieros, Bancarios y Comerciales	0.00	0.00	0.00	0.00	0.00	0.00
c5) Servicios de Instalación, Reparación, Mantenimiento y Conservación	24,000.00	0.00	24,000.00	104,760.00	104,760.00	-80,760.00
c6) Servicios de Comunicación Social y Publicidad	0.00	0.00	0.00	0.00	0.00	0.00
c7) Servicios de Traslado y Viáticos	0.00	0.00	0.00	0.00	0.00	0.00
c8) Servicios Oficiales	0.00	0.00	0.00	0.00	0.00	0.00
c9) Otros Servicios Generales	100,000.00	0.00	100,000.00	49,745.00	49,745.00	50,255.00
D. Transferencias, Asignaciones, Subsidios y Otras Ayudas (D=d1+d2+d3+d4+d5+d6+d7+d8+d9)	0.00	0.00	0.00	0.00	0.00	0.00
d1) Transferencias Internas y Asignaciones al Sector Público	0.00	0.00	0.00	0.00	0.00	0.00
d2) Transferencias al Resto del Sector Público	0.00	0.00	0.00	0.00	0.00	0.00
d3) Subsidios y Subvenciones	0.00	0.00	0.00	0.00	0.00	0.00
d4) Ayudas Sociales	0.00	0.00	0.00	0.00	0.00	0.00
d5) Pensiones y Jubilaciones	0.00	0.00	0.00	0.00	0.00	0.00
d6) Transferencias a Fideicomisos, Mandatos y Otros Análogos	0.00	0.00	0.00	0.00	0.00	0.00
d7) Transferencias a la Seguridad Social	0.00	0.00	0.00	0.00	0.00	0.00
d8) Donativos	0.00	0.00	0.00	0.00	0.00	0.00
d9) Transferencias al Exterior	0.00	0.00	0.00	0.00	0.00	0.00

ESTADO ANALÍTICO DEL EJERCICIO DEL PRESUPUESTO DE EGRESOS DETALLADO - LDF (F6a)
(CLASIFICACIÓN POR OBJETO DEL GASTO)
Del 1 de Enero al 31 de Julio de 2021
(PESOS)



Concepto	Aprobado	Ampliaciones/ Reducciones	Modificado	Devengado	Pagado	Subejercicio
E. Bienes Muebles, Inmuebles e Intangibles (E=e1+e2+e3+e4+e5+e6+e7+e8+e9)						
e1) Mobiliario y Equipo de Administración	0.00	0.00	0.00	0.00	0.00	0.00
e2) Mobiliario y Equipo Educativo y Recreativo	0.00	0.00	0.00	0.00	0.00	0.00
e3) Equipo e Instrumental Médico y de Laboratorio	0.00	0.00	0.00	0.00	0.00	0.00
e4) Vehículos y Equipo de Transporte	0.00	0.00	0.00	0.00	0.00	0.00
e5) Equipo de Defensa y Seguridad	0.00	0.00	0.00	0.00	0.00	0.00
e6) Maquinaria, Otros Equipos y Herramientas	0.00	0.00	0.00	0.00	0.00	0.00
e7) Activos Biológicos	0.00	0.00	0.00	0.00	0.00	0.00
e8) Bienes Inmuebles	0.00	0.00	0.00	0.00	0.00	0.00
e9) Activos Intangibles	0.00	0.00	0.00	0.00	0.00	0.00
F. Inversión Pública (F=f1+f2+f3)						
f1) Obra Pública en Bienes de Dominio Público	21,118,643.00	14,722,373.18	35,841,016.18	14,980,680.44	16,968,349.27	20,860,335.74
f2) Obra Pública en Bienes Propios	21,118,643.00	14,722,373.18	35,841,016.18	14,980,680.44	16,968,349.27	20,860,335.74
f3) Proyectos Productivos y Acciones de Fomento	0.00	0.00	0.00	0.00	0.00	0.00
G. Inversiones Financieras y Otras Provisiones (G=g1+g2+g3+g4+g5+g6+g7)						
g1) Inversiones Para el Fomento de Actividades Productivas	0.00	0.00	0.00	0.00	0.00	0.00
g2) Acciones y Participaciones de Capital	0.00	0.00	0.00	0.00	0.00	0.00
g3) Compra de Títulos y Valores	0.00	0.00	0.00	0.00	0.00	0.00
g4) Concesión de Préstamos	0.00	0.00	0.00	0.00	0.00	0.00
g5) Inversiones en Fideicomisos, Mandatos y Otros Análogos	0.00	0.00	0.00	0.00	0.00	0.00
Fideicomiso de Desastres Naturales (Informativo)	0.00	0.00	0.00	0.00	0.00	0.00
g6) Otras Inversiones Financieras	0.00	0.00	0.00	0.00	0.00	0.00
g7) Provisiones para Contingencias y Otras Erogaciones Especiales	0.00	0.00	0.00	0.00	0.00	0.00
H. Participaciones y Aportaciones (H=h1+h2+h3)						
h1) Participaciones	0.00	0.00	0.00	0.00	0.00	0.00
h2) Aportaciones	0.00	0.00	0.00	0.00	0.00	0.00
h3) Convenios	0.00	0.00	0.00	0.00	0.00	0.00
I. Deuda Pública (I=i1+i2+i3+i4+i5+i6+i7)						
i1) Amortización de la Deuda Pública	0.00	0.00	0.00	0.00	0.00	0.00
i2) Intereses de la Deuda Pública	0.00	0.00	0.00	0.00	0.00	0.00
i3) Comisiones de la Deuda Pública	0.00	0.00	0.00	0.00	0.00	0.00
i4) Gastos de la Deuda Pública	0.00	0.00	0.00	0.00	0.00	0.00
i5) Costo por Coberturas	0.00	0.00	0.00	0.00	0.00	0.00
i6) Apoyos Financieros	0.00	0.00	0.00	0.00	0.00	0.00
i7) Adeudos de Ejercicios Fiscales Anteriores (ADEFAS)	0.00	0.00	0.00	0.00	0.00	0.00
III. Total de Egresos (III = I + II)	49,505,829.46	14,722,373.18	64,228,202.64	31,687,469.78	33,353,152.70	32,540,732.86


ESTADO ANALÍTICO DEL EJERCICIO DEL PRESUPUESTO DE EGRESOS DETALLADO - LDF (F6b)
(CLASIFICACIÓN ADMINISTRATIVA)

Del 1 de Enero al 31 de Julio de 2021
(PESOS)



Concepto	Aprobado	Ampliaciones/ Reducciones	Modificado	Devengado	Pagado	Subejercicio
I. GASTO NO ETIQUETADO	22,170,136.00	0.00	22,170,136.00	13,210,755.72	12,888,769.81	8,959,380.28
000 RAMO GENERAL	0.00	0.00	0.00	0.00	0.00	0.00
001 PRESIDENCIA	5,612,798.67	0.00	5,612,798.67	4,502,028.35	4,465,560.19	1,110,770.32
002 SINDICATURA	333,868.96	0.00	333,868.96	175,798.72	175,798.72	158,070.24
003 REGIDORES	1,452,161.60	0.00	1,452,161.60	700,348.06	700,348.06	751,813.54
004 TESORERÍA	2,726,226.16	0.00	2,726,226.16	2,167,642.40	1,882,124.65	558,583.76
005 SECRETARÍA H. AYUNTAMIENTO	310,087.72	0.00	310,087.72	216,025.95	216,025.95	94,061.77
006 OBRAS PÚBLICAS	811,354.37	0.00	811,354.37	390,366.48	390,366.48	420,987.89
007 SEGURIDAD PÚBLICA	1,269,033.20	0.00	1,269,033.20	223,884.16	223,884.16	1,045,149.04
008 SERVICIOS PÚBLICOS MUNICIPALES	3,621,936.28	0.00	3,621,936.28	2,463,232.59	2,463,232.59	1,158,703.69
009 PROTECCIÓN CIVIL	602,357.55	0.00	602,357.55	0.00	0.00	602,357.55
010 DEPORTES	108,746.58	0.00	108,746.58	30,282.51	30,282.51	78,464.07
011 CULTURA	948,100.00	0.00	948,100.00	4,800.00	4,800.00	943,300.00
012 ECOLOGÍA	0.00	0.00	0.00	0.00	0.00	0.00
013 REGISTRO CIVIL	554,728.78	0.00	554,728.78	307,628.89	307,628.89	247,099.89
014 PLANEACIÓN	0.00	0.00	0.00	0.00	0.00	0.00
015 CONTRALORÍA	1,200.00	0.00	1,200.00	127,569.31	127,569.31	-126,369.31
016 JURÍDICO	214,316.45	0.00	214,316.45	125,752.82	125,752.82	88,563.63
017 INFORMÁTICA	0.00	0.00	0.00	0.00	0.00	0.00
018 COMUNICACIÓN SOCIAL	0.00	0.00	0.00	0.00	0.00	0.00
019 MINISTERIO PÚBLICO	120,746.58	0.00	120,746.58	60,159.60	60,159.60	60,586.98
020 DIF MUNICIPAL	1,108,361.34	0.00	1,108,361.34	744,527.62	744,527.62	363,833.72
021 COMISIONES DE AGUA POTABLE	0.00	0.00	0.00	0.00	0.00	0.00
022 ACCESO A LA INFORMACIÓN	97,017.50	0.00	97,017.50	48,980.77	48,980.77	48,036.73
023 RAMO GENERAL	0.00	0.00	0.00	0.00	0.00	0.00
024 DESARROLLO RURAL Y SOCIAL	199,664.36	0.00	199,664.36	104,483.87	104,483.87	95,180.49
123 PRESIDENCIAS DE COMUNIDAD	0.00	0.00	0.00	0.00	0.00	0.00
124 PC FRANCISCO JAVIER MINA	1,472,362.90	0.00	1,472,362.90	485,753.42	485,753.42	986,609.48
125 PC SN JUAN BAUTISTA MIER	605,067.00	0.00	605,067.00	331,490.20	331,490.20	273,576.80
126 JUVENTUD	0.00	0.00	0.00	0.00	0.00	0.00
II. GASTO ETIQUETADO	27,335,693.46	14,722,373.18	42,058,066.64	18,476,714.06	20,464,382.89	23,581,352.58
000 RAMO GENERAL	0.00	0.00	0.00	0.00	0.00	0.00
001 PRESIDENCIA	100,000.00	1,227,124.02	1,327,124.02	781,470.08	781,470.08	545,653.94
002 SINDICATURA	0.00	0.00	0.00	0.00	0.00	0.00
003 REGIDORES	0.00	0.00	0.00	0.00	0.00	0.00
004 TESORERÍA	0.00	0.00	0.00	0.00	0.00	0.00
005 SECRETARÍA H. AYUNTAMIENTO	0.00	0.00	0.00	0.00	0.00	0.00
006 OBRAS PÚBLICAS	21,118,643.00	13,495,249.16	34,613,892.16	14,248,955.36	16,236,624.19	20,364,936.80
007 SEGURIDAD PÚBLICA	4,069,190.46	0.00	4,069,190.46	3,228,865.62	3,228,865.62	840,324.84
008 SERVICIOS PÚBLICOS MUNICIPALES	1,372,596.00	0.00	1,372,596.00	9,817.00	9,817.00	1,362,779.00
009 PROTECCIÓN CIVIL	0.00	0.00	0.00	0.00	0.00	0.00

ESTADO ANALÍTICO DEL EJERCICIO DEL PRESUPUESTO DE EGRESOS DETALLADO - LDF (F6b)
 (CLASIFICACIÓN ADMINISTRATIVA)
 Del 1 de Enero al 31 de Julio de 2021
 (PESOS)



Concepto	Aprobado	Ampliaciones/ Reducciones	Modificado	Devengado	Pagado	Subejercicio
010 DEPORTES	0.00	0.00	0.00	0.00	0.00	0.00
011 CULTURA	0.00	0.00	0.00	0.00	0.00	0.00
012 ECOLOGÍA	0.00	0.00	0.00	0.00	0.00	0.00
013 REGISTRO CIVIL	0.00	0.00	0.00	0.00	0.00	0.00
014 PLANEACIÓN	0.00	0.00	0.00	0.00	0.00	0.00
015 CONTRALORÍA	0.00	0.00	0.00	0.00	0.00	0.00
016 JURÍDICO	0.00	0.00	0.00	0.00	0.00	0.00
017 INFORMÁTICA	0.00	0.00	0.00	0.00	0.00	0.00
018 COMUNICACIÓN SOCIAL	0.00	0.00	0.00	0.00	0.00	0.00
019 MINISTERIO PÚBLICO	0.00	0.00	0.00	0.00	0.00	0.00
020 DIF MUNICIPAL	0.00	0.00	0.00	0.00	0.00	0.00
021 COMISIONES DE AGUA POTABLE	0.00	0.00	0.00	0.00	0.00	0.00
022 ACCESO A LA INFORMACIÓN	0.00	0.00	0.00	0.00	0.00	0.00
023 RAMO GENERAL	0.00	0.00	0.00	0.00	0.00	0.00
024 DESARROLLO RURAL Y SOCIAL	0.00	0.00	0.00	0.00	0.00	0.00
123 PRESIDENCIAS DE COMUNIDAD	0.00	0.00	0.00	0.00	0.00	0.00
124 PC FRANCISCO JAVIER MINA	531,264.00	0.00	531,264.00	173,421.00	173,421.00	357,843.00
125 PC SN JUAN BAUTISTA MIER	144,000.00	0.00	144,000.00	34,185.00	34,185.00	109,815.00
126 JUVENTUD	0.00	0.00	0.00	0.00	0.00	0.00
III. Total de Egresos (III = I + II)	49,505,829.46	14,722,373.18	64,228,202.64	31,687,469.78	33,353,152.70	32,540,732.86




ESTADO ANALÍTICO DEL EJERCICIO DEL PRESUPUESTO DE EGRESOS DETALLADO - LDF (F6c)
(CLASIFICACIÓN FUNCIONAL)

Del 1 de Enero al 31 de Julio de 2021
(PESOS)



Concepto	Aprobado	Ampliaciones/ Reducciones	Modificado	Devengado	Pagado	Subejercicio
II. Gasto Etiquetado (II=A+B+C+D)	27,335,693.46	14,722,373.18	42,058,066.64	18,476,714.06	20,464,382.89	23,581,352.58
A. Gobierno (A=a1+a2+a3+a4+a5+a6+a7+a8)	4,508,970.46	0.00	4,508,970.46	3,379,003.62	3,379,003.62	1,129,966.84
a1) Legislación	0.00	0.00	0.00	0.00	0.00	0.00
a2) Justicia	0.00	0.00	0.00	0.00	0.00	0.00
a3) Coordinación de la Política de Gobierno	100,000.00	0.00	100,000.00	49,745.00	49,745.00	50,255.00
a4) Relaciones Exteriores	0.00	0.00	0.00	0.00	0.00	0.00
a5) Asuntos Financieros y Hacendarios	0.00	0.00	0.00	0.00	0.00	0.00
a6) Seguridad Nacional	0.00	0.00	0.00	0.00	0.00	0.00
a7) Asuntos de Orden Público y de Seguridad Interior	4,408,970.46	0.00	4,408,970.46	3,329,258.62	3,329,258.62	1,079,711.84
a8) Otros Servicios Generales	0.00	0.00	0.00	0.00	0.00	0.00
B. Desarrollo Social (B=bi+b2+b3+b4+b5+b6+b7)	22,826,723.00	14,722,373.18	37,549,096.18	15,097,710.44	17,085,379.27	22,451,385.74
b1) Protección Ambiental	1,708,080.00	0.00	1,708,080.00	117,030.00	117,030.00	1,591,050.00
b2) Vivienda y Servicios a la Comunidad	21,118,643.00	14,722,373.18	35,841,016.18	14,980,680.44	16,968,349.27	20,860,335.74
b3) Salud	0.00	0.00	0.00	0.00	0.00	0.00
b4) Recreación, Cultura y Otras Manifestaciones Sociales	0.00	0.00	0.00	0.00	0.00	0.00
b5) Educación	0.00	0.00	0.00	0.00	0.00	0.00
b6) Protección Social	0.00	0.00	0.00	0.00	0.00	0.00
b7) Otros Asuntos Sociales	0.00	0.00	0.00	0.00	0.00	0.00
C. Desarrollo Económico (C=cl+c2+c3+c4+c5+c6+c7+c8+c9)	0.00	0.00	0.00	0.00	0.00	0.00
c1) Asuntos Económicos, Comerciales y Laborales en General	0.00	0.00	0.00	0.00	0.00	0.00
c2) Agropecuaria, Silvicultura, Pesca y Caza	0.00	0.00	0.00	0.00	0.00	0.00
c3) Combustibles y Energía	0.00	0.00	0.00	0.00	0.00	0.00
c4) Minería, Manufacturas y Construcción	0.00	0.00	0.00	0.00	0.00	0.00
c5) Transporte	0.00	0.00	0.00	0.00	0.00	0.00
c6) Comunicaciones	0.00	0.00	0.00	0.00	0.00	0.00
c7) Turismo	0.00	0.00	0.00	0.00	0.00	0.00
c8) Ciencia, Tecnología e Innovación	0.00	0.00	0.00	0.00	0.00	0.00
c9) Otras Industrias y Otros Asuntos Económicos	0.00	0.00	0.00	0.00	0.00	0.00
D. Otras No Clasificadas en Funciones Anteriores (D=di+d2+d3+d4)	0.00	0.00	0.00	0.00	0.00	0.00
d1) Transacciones de la Deuda Pública / Costo Financiero de la Deuda	0.00	0.00	0.00	0.00	0.00	0.00
d2) Transferencias, Participaciones y Aportaciones Entre Diferentes Nivel	0.00	0.00	0.00	0.00	0.00	0.00
d3) Saneamiento del Sistema Financiero	0.00	0.00	0.00	0.00	0.00	0.00
d4) Aduenos de Ejercicios Fiscales Anteriores	0.00	0.00	0.00	0.00	0.00	0.00
III. Total de Egresos (III = I + II)	49,505,829.46	14,722,373.18	64,228,202.64	31,687,469.78	33,353,152.70	32,540,732.86

ESTADO ANALÍTICO DEL EJERCICIO DEL PRESUPUESTO DE EGRESOS DETALLADO - LDF (F6d)
 (CLASIFICACIÓN DE SERVICIOS PERSONALES POR CATEGORÍA)
 Del 1 de Enero al 31 de Julio de 2021
 (PESOS)



Concepto	Aprobado	Ampliaciones/ Reducciones	Modificado	Devengado	Pagado	Subejercicio
I. Gasto No Etiquetado (I=A+B+C+D+E+F)	0.00	0.00	0.00	0.00	0.00	0.00
A. Personal Administrativo y de Servicio Público	0.00	0.00	0.00	0.00	0.00	0.00
B. Magisterio	0.00	0.00	0.00	0.00	0.00	0.00
C. Servicios de Salud (C=cl+c2)	0.00	0.00	0.00	0.00	0.00	0.00
c1) Personal Administrativo	0.00	0.00	0.00	0.00	0.00	0.00
c2) Personal Médico, Paramédico y afín	0.00	0.00	0.00	0.00	0.00	0.00
D. Seguridad Pública	0.00	0.00	0.00	0.00	0.00	0.00
E. Gastos asociados a la implementación de nuevas leyes federales o reformas	0.00	0.00	0.00	0.00	0.00	0.00
F. Sentencias laborales definitivas	0.00	0.00	0.00	0.00	0.00	0.00
II. Gasto Etiquetado (I=A+B+C+D+E+F)	0.00	0.00	0.00	0.00	0.00	0.00
A. Personal Administrativo y de Servicio Público	0.00	0.00	0.00	0.00	0.00	0.00
B. Magisterio	0.00	0.00	0.00	0.00	0.00	0.00
C. Servicios de Salud (C=cl+c2)	0.00	0.00	0.00	0.00	0.00	0.00
c1) Personal Administrativo	0.00	0.00	0.00	0.00	0.00	0.00
c2) Personal Médico, Paramédico y afín	0.00	0.00	0.00	0.00	0.00	0.00
D. Seguridad Pública	0.00	0.00	0.00	0.00	0.00	0.00
E. Gastos asociados a la implementación de nuevas leyes federales o reformas	0.00	0.00	0.00	0.00	0.00	0.00
F. Sentencias laborales definitivas	0.00	0.00	0.00	0.00	0.00	0.00
III. Total del Gasto en Servicios Personales (III = I + II)	0.00	0.00	0.00	0.00	0.00	0.00

PROYECCIONES DE INGRESOS - LDF (F7a)
(PESOS)
(CIFRAS NOMINALES)



Concepto	2021	2022	2023	2024	2025	2026
1. Ingresos de Libre Disposición (1=A+B+C+D+E+F+G+H+I+J+K+L)	22,170,136.00	22,170,136.00	22,170,136.00	22,170,136.00	22,170,136.00	22,170,136.00
A. Impuestos	301,084.00	301,084.00	301,084.00	301,084.00	301,084.00	301,084.00
B. Cuotas y Aportaciones de Seguridad Social	0.00	0.00	0.00	0.00	0.00	0.00
C. Contribuciones de Mejoras	0.00	0.00	0.00	0.00	0.00	0.00
D. Derechos	195,398.00	195,398.00	195,398.00	195,398.00	195,398.00	195,398.00
E. Productos	26,342.00	26,342.00	26,342.00	26,342.00	26,342.00	26,342.00
F. Aprovechamientos	3,300.00	3,300.00	3,300.00	3,300.00	3,300.00	3,300.00
G. Ingresos por Venta de Bienes y Prestación de Servicios	0.00	0.00	0.00	0.00	0.00	0.00
H. Participaciones	21,644,012.00	21,644,012.00	21,644,012.00	21,644,012.00	21,644,012.00	21,644,012.00
I. Incentivos Derivados de la Colaboración Fiscal	0.00	0.00	0.00	0.00	0.00	0.00
J. Transferencias y Asignaciones	0.00	0.00	0.00	0.00	0.00	0.00
K. Convenios	0.00	0.00	0.00	0.00	0.00	0.00
L. Otros Ingresos de Libre Disposición	0.00	0.00	0.00	0.00	0.00	0.00
2. Transferencias Federales Etiquetadas (2=A+B+C+D+E)	27,335,693.46	27,335,693.46	27,335,693.46	27,335,693.46	27,335,693.46	27,335,693.46
A. Aportaciones	27,335,693.46	27,335,693.46	27,335,693.46	27,335,693.46	27,335,693.46	27,335,693.46
B. Convenios	0.00	0.00	0.00	0.00	0.00	0.00
C. Fondos Distintos de Aportaciones	0.00	0.00	0.00	0.00	0.00	0.00
D. Transferencias, Asignaciones, Subsidios y Subvenciones, y Pensiones y Jub	0.00	0.00	0.00	0.00	0.00	0.00
E. Otras Transferencias Federales Etiquetadas	0.00	0.00	0.00	0.00	0.00	0.00
3. Ingresos Derivados de Financiamientos (3=A)	0.00	0.00	0.00	0.00	0.00	0.00
A. Ingresos Derivados de Financiamientos	0.00	0.00	0.00	0.00	0.00	0.00
4. Total de Ingresos Proyectados (4=1+2+3)	49,505,829.46	49,505,829.46	49,505,829.46	49,505,829.46	49,505,829.46	49,505,829.46
Datos Informativos						
1. Ingresos Derivados de Financiamientos con Fuente de Pago de Ingresos de Libre Disposición	0.00	0.00	0.00	0.00	0.00	0.00
2. Ingresos Derivados de Financiamientos con Fuente de Pago de Transferencias Federales Etiquetadas	0.00	0.00	0.00	0.00	0.00	0.00
3. Ingresos Derivados de Financiamientos (3 = 1 + 2)	0.00	0.00	0.00	0.00	0.00	0.00

RESULTADOS DE EGRESOS - LDF (F7d)
(PESOS)

Concepto	2016	2017	2018	2019	2020	2021
1. Gasto No Etiquetado (1=A+B+C+D+E+F+G+H+I)	38,849,205.85	22,548,104.91	25,317,752.58	19,855,202.64	19,052,849.17	22,170,136.00
A. Servicios Personales	11,660,175.54	12,003,468.87	11,350,615.74	11,259,917.94	11,460,739.82	10,418,098.67
B. Materiales y Suministros	1,672,872.20	2,109,685.94	2,699,806.60	2,782,040.13	2,359,476.04	3,536,167.20
C. Servicios Generales	8,591,276.30	6,176,765.31	5,399,999.38	4,709,563.89	3,885,909.42	3,620,901.38
D. Transferencias, Asignaciones, Subsidios y Otras Ayudas	2,012,159.39	1,365,110.52	1,697,694.92	1,032,582.05	1,048,791.26	3,365,970.44
E. Bienes Muebles, Inmuebles e Intangibles	45,488.00	409,475.46	157,398.76	-78,901.37	506,794.97	1,021,000.00
F. Inversión Pública	14,867,234.42	461,598.81	3,067,450.75	150,000.00	-208,862.34	0.00
G. Inversiones Financieras y Otras Provisiones	0.00	0.00	0.00	0.00	0.00	0.00
H. Participaciones y Aportaciones	0.00	22,000.00	944,786.43	0.00	0.00	207,998.31
I. Deuda Pública	0.00	0.00	0.00	0.00	0.00	0.00
2. Gasto Etiquetado (2=A+B+C+D+E+F+G+H+I)	0.00	16,930,721.35	23,603,810.55	14,099,917.42	1,177,760.80	42,058,066.64
A. Servicios Personales	0.00	1,543,889.62	1,834,605.90	2,427,828.16	2,295,111.52	2,168,834.92
B. Materiales y Suministros	0.00	328,077.85	293,269.42	485,306.96	538,161.59	227,220.00
C. Servicios Generales	0.00	3,215,807.35	3,648,376.45	3,715,351.17	3,833,249.78	3,820,995.54
D. Transferencias, Asignaciones, Subsidios y Otras Ayudas	0.00	0.00	0.00	0.00	0.00	0.00
E. Bienes Muebles, Inmuebles e Intangibles	0.00	221,956.55	845,089.56	0.00	0.00	0.00
F. Inversión Pública	0.00	11,620,989.98	16,982,469.22	7,471,431.13	-5,488,762.09	35,841,016.18
G. Inversiones Financieras y Otras Provisiones	0.00	0.00	0.00	0.00	0.00	0.00
H. Participaciones y Aportaciones	0.00	0.00	0.00	0.00	0.00	0.00
I. Deuda Pública	0.00	0.00	0.00	0.00	0.00	0.00
3. Total del Resultado de Egresos (3=1+2)	38,849,205.85	39,478,826.26	48,921,563.13	33,955,120.06	20,230,609.97	64,228,202.64



GASTO MODIFICADO - LDF (ART. 8)
Del 1 de Enero al 31 de Julio de 2021
(PESOS)

Concepto	Egreso Aprobado	Ampliaciones	Reducciones	Ampliaciones Compensadas	Reducciones Compensadas	Modificado
GASTO NO ETIQUETADO MODIFICADO						
TOTAL GASTO NO ETIQUETADO MODIFICADO	0.00	0.00	0.00	0.00	0.00	0.00
GASTO ETIQUETADO MODIFICADO						
(ETIQ) FDO. APORT. P/LA INFRAESTRUC.	SOCIAL MUNICIPAL (FISM)					
25.01						
6.1.3.2	0.00	1,436,167.69	0.00	384,144.21	0.00	1,820,311.90
6.1.4.2	21,118,643.00	515,796.01	0.00	1,861,831.88	2,245,976.09	21,250,294.80
6.1.4.3	0.00	1,635,251.41	0.00	0.00	0.00	1,635,251.41
6.1.5.2	0.00	10,416,725.54	0.00	0.00	0.00	10,416,725.54
6.1.5.3	0.00	718,432.53	0.00	0.00	0.00	718,432.53
GASTO MODIFICADO FUENTE FINANC. 25.01	21,118,643.00	14,722,373.18	0.00	2,245,976.09	2,245,976.09	35,841,016.18
TOTAL GASTO ETIQUETADO MODIFICADO	21,118,643.00	14,722,373.18	0.00	2,245,976.09	2,245,976.09	35,841,016.18
TOTAL GASTO MODIFICADO	21,118,643.00	14,722,373.18	0.00	2,245,976.09	2,245,976.09	35,841,016.18

