

0001
0000

MUNICIPIO DE ZITLALTEPEC DE TRINIDAD SÁNCHEZ SANTOS TLAXCALA
RFC: MZT850101NR6
ESTADO DE SITUACIÓN FINANCIERA AL 31 DE JULIO DE 2018



ZITLALTEPEC DE TRINIDAD
SÁNCHEZ SANTOS, TLAX.
2017-2021
TESORERÍA

ACTIVO		PASIVO	
ACTIVO CIRCULANTE		PASIVO CIRCULANTE	
EFFECTIVO Y EQUIVALENTES		CUENTAS POR PAGAR A CORTO PLAZO	
EFFECTIVO	128,322.87	SERVICIOS PERSONALES POR PAGAR A CORTO PLAZO	44,728.64
BANCOS/TESORERÍA	7,712,088.72	PROVEEDORES POR PAGAR A CORTO PLAZO	421,095.50
DERECHOS A RECIBIR EFFECTIVO O EQUIVALENTES		CONTRATISTAS POR OBRAS PÚBLICAS POR PAGAR A CORTO PLAZO	415,035.61
CUENTAS POR COBRAR A CORTO PLAZO	213,633.25	TRANSFERENCIAS OTORGADAS POR PAGAR A CORTO PLAZO	6,340.67
DEUDORES DIVERSOS POR COBRAR A CORTO PLAZO	8,396,802.67	RETENCIONES Y CONTRIBUCIONES POR PAGAR A CORTO PLAZO	329,834.49
INGRESOS POR RECUPERAR A CORTO PLAZO	7.14	DOCUMENTOS POR PAGAR A CORTO PLAZO	
PRÉSTAMOS OTORGADOS A CORTO PLAZO	213,814.08	DOCUMENTOS CON CONTRATISTAS POR OBRAS PÚBLICAS POR PAGAR A CORTO PLAZO	371,260.60
OTROS DERECHOS A RECIBIR EFFECTIVO O EQUIVALENTES A CORTO PLAZO	12,666.61	OTROS DOCUMENTOS POR PAGAR A CORTO PLAZO	5,930,984.71
DERECHOS A RECIBIR BIENES O SERVICIOS		TOTAL DE PASIVO CIRCULANTE	7,519,280.22
ANTICIPO A PROVEEDORES POR ADQUISICIÓN BIENES Y PRESTACIÓN DE SERV A C/ PLAZO	2,409,636.11	TOTAL DEL PASIVO.....	7,519,280.22
TOTAL DE ACTIVO CIRCULANTE	19,086,971.45		
ACTIVO NO CIRCULANTE		HACIENDA PÚBLICA / PATRIMONIO	
BIENES INMUEBLES, INFRAESTRUCTURA Y CONSTRUCCIONES EN PROCESO		HACIENDA PÚBLICA/PATRIMONIO CONTRIBUIDO	
TERRENOS	1,667,015.10	APORTACIONES	
EDIFICIOS NO HABITACIONALES	1,935,813.24	APORTACIONES	3,498,386.85
CONSTRUCCIONES EN PROCESO EN BIENES DE DOMINIO PÚBLICO	408,602.17	TOTAL DE HACIENDA PÚBLICA/PATRIMONIO CONTRIBUIDO	3,498,386.85
CONSTRUCCIONES EN PROCESO EN BIENES PROPIOS	58,862.34	HACIENDA PÚBLICA / PATRIMONIO GENERADO	
BIENES MUEBLES		RESULTADOS DEL EJERCICIO (AHORRO/ DESAHORRO)	
MOBILIARIO Y EQUIPO DE ADMINISTRACIÓN	1,954,670.57	RESULTADO DEL EJERCICIO	11,172,551.50
MOBILIARIO Y EQUIPO EDUCACIONAL Y RECREATIVO	294,741.68	RESULTADOS DE EJERCICIOS ANTERIORES	
EQUIPO E INSTRUMENTAL MÉDICO Y DE LABORATORIO	6,502.00	RESULTADOS DEL EJERCICIO 2007 Y ANTERIORES	152,719.08
VEHICULOS Y EQUIPO DE TRANSPORTE	3,622,887.91	RESULTADO DEL EJERCICIO 2008	157,356.26
EQUIPO DE DEFENSA Y SEGURIDAD	1,792,688.58	RESULTADO DEL EJERCICIO 2009	434,571.50
MAQUINARIA, OTROS EQUIPOS Y HERRAMIENTAS	1,738,458.45	RESULTADO DEL EJERCICIO 2010	3,578,847.76
COLECCIONES, OBRAS DE ARTE Y OBJETOS VALIOSOS	1,152,152.15	RESULTADO DEL EJERCICIO 2011	-4,911,010.44
ACTIVOS INTANGIBLES		RESULTADO DEL EJERCICIO 2012	4,095,174.23
SOFTWARE	1,152,152.15	RESULTADO DEL EJERCICIO 2013	-3,486,462.56
TOTAL DE ACTIVO NO CIRCULANTE	19,517,033.60	RESULTADOS DE ADMINISTRACIÓN 2014-2016	4,920,103.72
TOTAL DEL ACTIVO.....	38,604,005.05	RESULTADOS DE ADMINISTRACIÓN 2017-2021	2,385,515.48
		TOTAL DE HACIENDA PÚBLICA / PATRIMONIO GENERADO	18,499,366.53
		TOTAL HACIENDA PÚBLICA/PATRIMONIO.....	21,997,753.38
		TOTAL DEL PASIVO Y HACIENDA PÚBLICA/PATRIMONIO...	29,517,033.60



Bajo protesta de decir verdad declaramos que los Estados Financieros y sus notas,

0003



MUNICIPIO DE ZITLALTEPEC DE TRINIDAD SÁNCHEZ SANTOS TLAXCALA
RFC: MZT850101NR6
ESTADO DE SITUACIÓN FINANCIERA AL 31 DE JULIO DE 2018

0002

son razonablemente correctos y son responsabilidad del emisor.

CRUZ ALEJANDRO JUÁREZ CAJICA
PRESIDENTE MUNICIPAL

MA. DOLORES MENDOZA BAEZ
SÍNDICO MUNICIPAL



0004

MUNICIPIO DE ZITLALTEPEC DE TRINIDAD SÁNCHEZ SANTOS TLAXCALA
 RFC: MZT850101NR6
 ESTADO DE SITUACIÓN FINANCIERA AL 31 DE JULIO DE 2018

0003

CUENTAS DE ORDEN

DEUDORAS


ACREEDORAS

LEY DE INGRESOS ESTIMADA	40,261,558.55	LEY DE INGRESOS POR EJECUTAR	13,659,413.32
AMPLIACIONES Y MODIFICACIONES POSITIVAS A LA LEY DE INGRESOS ESTIMADA	3,742,744.79	LEY DE INGRESOS RECAUDADA	30,344,890.02
PRESUPUESTO DE EGRESOS POR EJERCER	21,985,500.90	PRESUPUESTO DE EGRESOS APROBADO	40,261,558.55
REDUCCIONES Y MODIFICACIONES NEGATIVAS AL PRESUPUESTO DE EGRESOS APROBADO	3,625,385.59	AMPLIACIONES Y MODIFICACIONES POSITIVAS AL PRESUPUESTO DE EGRESOS APROBADO	5,675,332.39
PRESUPUESTO DE EGRESOS DEVENGADO	623,781.37		
PRESUPUESTO DE EGRESOS PAGADO	19,702,223.08		
TOTAL DE DEUDORAS.....	89,941,194.28	TOTAL DE ACREEDORAS.....	89,941,194.28

Bajo protesta de decir verdad declaramos que los Estados Financieros y sus notas,
 son razonablemente correctos y son responsabilidad del emisor.

CRUZ ALEJANDRO JUÁREZ CAJICA
 PRESIDENTE MUNICIPAL

MA. DOLORES MENDOZA BAEZ
 SÍNDICO MUNICIPAL



0005

0004



INGRESOS Y OTROS BENEFICIOS

INGRESOS DE GESTION	349,568.25
IMPUESTOS	215,526.00
IMPUESTOS SOBRE LOS INGRESOS	0.00
IMPUESTOS SOBRE EL PATRIMONIO	215,526.00
IMPUESTOS SOBRE LA PRODUCCIÓN, EL CONSUMO Y LAS TRANSACCIONES	0.00
IMPUESTOS AL COMERCIO EXTERIOR	0.00
IMPUESTOS SOBRE NÓMINAS Y ASIMILABLES	0.00
IMPUESTOS ECOLÓGICOS	0.00
ACCESORIOS DE IMPUESTOS	0.00
OTROS IMPUESTOS	0.00
CUOTAS Y APORTACIONES DE SEGURIDAD SOCIAL	0.00
APORTACIONES PARA FONDOS DE VIVIENDA	0.00
CUOTAS PARA EL SEGURO SOCIAL	0.00
CUOTAS DE AHORRO PARA EL RETIRO	0.00
ACCESORIOS DE CUOTAS Y APORTACIONES DE SEGURIDAD SOCIAL	0.00
OTRAS CUOTAS Y APORTACIONES PARA LA SEGURIDAD SOCIAL	0.00
CONTRIBUCIONES DE MEJORAS	0.00
CONTRIBUCIONES DE MEJORAS POR OBRAS PÚBLICAS	0.00
DERECHOS	126,942.00
DER.USO,GOCE,APROV.O EXP. BIENES DE D.P.	0.00
DERECHOS A LOS HIDROCARBUROS	0.00
DERECHOS POR PRESTACIÓN DE SERVICIOS	126,542.00
ACCESORIOS DE DERECHOS	0.00
OTROS DERECHOS	400.00
PRODUCTOS DE TIPO CORRIENTE	7,100.25
PRODUCTOS DERIVADOS DEL USO Y APROVECHAMIENTO DE BIENES NO SUJETOS A RÉGIMEN DE DOMINIO PÚBLICO	7,100.25
ENAJENACIÓN DE BIENES MUEBLES NO SUJETOS A SER INVENTARIADOS	0.00
ACCESORIOS DE PRODUCTOS	0.00
OTROS PRODUCTOS QUE GENERAN INGRESOS CORRIENTES	0.00
APROVECHAMIENTOS DE TIPO CORRIENTE	0.00
INCENTIVOS DERIVADOS DE LA COLABORACIÓN FISCAL	0.00
MULTAS	0.00
INDEMNIZACIONES	0.00
REINTEGROS	0.00
APROVECHAMIENTOS PROVENIENTES DE OBRAS PÚBLICAS	0.00
APROVECHAMIENTOS POR PARTICIPACIONES DERIVADAS DE LA APLICACIÓN DE LEYES	0.00
APROVECHAMIENTOS POR APORTACIONES Y COOPERACIONES	0.00
ACCESORIOS DE APROVECHAMIENTOS	0.00
OTROS APROVECHAMIENTOS	0.00
INGRESOS POR VENTA DE BIENES Y SERVICIOS	0.00
INGRESOS POR VENTA DE MERCANCÍAS	0.00
INGRESOS POR VENTA DE BIENES Y SERVICIOS PRODUCIDOS EN ESTABLECIMIENTOS DEL GOBIERNO	0.00
INGRESOS POR VENTA DE BIENES Y	0.00



0006

MUNICIPIO DE ZITLALTEPEC DE TRINIDAD SÁNCHEZ SANTOS TLAXCALA
 RFC: MZT850101NR6
 ESTADO DE ACTIVIDADES
 Periodo comprendido del 1 de Enero al 31 de Julio de 2018

0005



ZITLALTEPEC DE TRINIDAD
 SÁNCHEZ SANTOS, TLAX
 2017-2021
 TESORERÍA

SERVICIOS DE ORGANISMOS DESCENTRALIZADOS	0.00
INGRESOS DE OPERACIÓN DE ENTIDADES PARAESTATALES EMPRESARIALES Y NO FINANCIERAS	0.00
INGRESOS NO COMPRENDIDOS EN LA LEY DE INGRESOS	0.00
IMPUESTOS NO COMPRENDIDOS EN LA LEY DE INGRESOS	0.00
CONTRIBUCIONES DE MEJORAS, DERECHOS, PRODUCTOS Y APROVECHAMIENTOS NO COMPRENDIDOS EN LAS FRACCIONES	0.00
PARTICIPACIONES, APORTACIONES, TRANSFERENCIAS, ASIGNACIONES, SUBSIDIOS Y OTRAS AYUDAS	29,995,321.77
PARTICIPACIONES Y APORTACIONES	29,995,321.77
PARTICIPACIONES	12,935,472.29
APORTACIONES	13,317,781.89
CONVENIOS	3,742,067.59
TRANSFERENCIAS, ASIGNACIONES, SUBSIDIOS Y OTRAS AYUDAS	0.00
TRANSFERENCIAS INTERNAS Y ASIGNACIONES DEL SECTOR PÚBLICO	0.00
TRANSFERENCIAS DEL RESTO DEL SECTOR PÚBLICO	0.00
SUBSIDIOS Y SUBVENCIONES	0.00
AYUDAS SOCIALES	0.00
PENSIONES Y JUBILACIONES	0.00
TRANSFERENCIAS DEL EXTERIOR	0.00
OTROS INGRESOS Y BENEFICIOS	0.00
INGRESOS FINANCIEROS	0.00
INTERESES GANADOS DE VALORES, CRÉDITOS, BONOS Y OTROS.	0.00
OTROS INGRESOS FINANCIEROS	0.00
INCREMENTO POR VARIACIÓN DE INVENTARIOS	0.00
INCREMENTO POR VARIACIÓN DE INVENTARIOS DE MERCANCIAS PARA VENTA	0.00
INCREMENTO POR VARIACIÓN DE INVENTARIOS DE MERCANCIAS TERMINADAS	0.00
INCREMENTO POR VARIACIÓN DE INVENTARIOS DE MERCANCIAS EN PROCESO DE ELABORACIÓN	0.00
INCREMENTO POR VARIACIÓN DE INVENTARIOS DE MATERIAS PRIMAS, MATERIALES Y SUMINISTROS PARA PRODUCCIÓN	0.00
INCREMENTO POR VARIACIÓN DE ALMACÉN DE MATERIAS PRIMAS, MATERIALES Y SUMINISTROS DE CONSUMO	0.00
DISMINUCIÓN DEL EXCESO DE ESTIMACIONES POR PÉRDIDA O DETERIORO U OBSOLESCENCIA	0.00
DISMINUCIÓN DEL EXCESO DE ESTIMACIONES POR PÉRDIDA O DETERIORO U OBSOLESCENCIA	0.00
DISMINUCIÓN DEL EXCESO DE PROVISIONES	0.00
DISMINUCIÓN DEL EXCESO EN PROVISIONES	0.00
OTROS INGRESOS Y BENEFICIOS VARIOS	0.00
OTROS INGRESOS DE EJERCICIOS ANTERIORES	0.00
BONIFICACIONES Y DESCUENTOS OBTENIDOS	0.00
DIFERENCIAS POR TIPO DE CAMBIO A FAVOR EN EFECTIVO Y EQUIVALENTES	0.00
DIFERENCIAS DE COTIZACIONES A FAVOR EN	0.00



0007

MUNICIPIO DE ZITLALTEPEC DE TRINIDAD SÁNCHEZ SANTOS TLAXCALA
 RFC: MZT850101NR6
 ESTADO DE ACTIVIDADES
 Periodo comprendido del 1 de Enero al 31 de Julio de 2018

0006



ZITLALTEPEC DE TRINIDAD
 SÁNCHEZ SANTOS, TLAX
 2017-2021
 TESORERÍA

VALORES NEGOCIABLES	
RESULTADO POR POSICIÓN MONETARIA	0.00
UTILIDADES POR PARTICIPACIÓN PATRIMONIAL	0.00
OTROS INGRESOS Y BENEFICIOS VARIOS	0.00
TOTAL DE INGRESOS	30,344,890.02

GASTOS Y OTRAS PÉRDIDAS

GASTOS DE FUNCIONAMIENTO	11,885,275.38
SERVICIOS PERSONALES	7,138,225.93
REMUNERACIONES AL PERSONAL DE CARÁCTER PERMANENTE	6,105,624.22
REMUNERACIONES AL PERSONAL DE CARÁCTER TRANSITORIO	0.00
REMUNERACIONES ADICIONALES Y ESPECIALES	449,962.10
SEGURIDAD SOCIAL	0.00
OTRAS PRESTACIONES SOCIALES Y ECONÓMICAS	582,639.61
PAGO DE ESTÍMULOS A SERVIDORES PÚBLICOS	0.00
MATERIALES Y SUMINISTROS	1,116,640.63
MATERIALES DE ADMINISTRACIÓN, EMISIÓN DE DOCUMENTOS Y ARTÍCULOS OFICIALES	329,821.54
ALIMENTOS Y UTENSILIOS	39,884.51
MATERIAS PRIMAS Y MATERIALES DE PRODUCCIÓN Y COMERCIALIZACIÓN	0.00
MATERIALES Y ARTÍCULOS DE CONSTRUCCIÓN Y DE REPARACIÓN	117,235.86
PRODUCTOS QUÍMICOS, FARMACÉUTICOS Y DE LABORATORIO	10,358.80
COMBUSTIBLES, LUBRICANTES Y ADITIVOS	381,626.48
VESTUARIO, BLANCOS, PRENDAS DE PROTECCIÓN Y ARTÍCULOS DEPORTIVOS	234,375.68
MATERIALES Y SUMINISTROS PARA SEGURIDAD	0.00
HERRAMIENTAS, REFACCIONES Y ACCESORIOS MENORES	3,337.76
SERVICIOS GENERALES	3,630,408.82
SERVICIOS BÁSICOS	1,843,305.88
SERVICIOS DE ARRENDAMIENTO	58,072.50
SERVICIOS PROFESIONALES, CIENTÍFICOS Y TÉCNICOS Y OTROS SERVICIOS	108,259.91
SERVICIOS FINANCIEROS, BANCARIOS Y COMERCIALES	0.00
SERVICIOS DE INSTALACIÓN, REPARACIÓN, MANTENIMIENTO Y CONSERVACIÓN	374,640.74
SERVICIOS DE COMUNICACIÓN SOCIAL Y PUBLICIDAD	7,159.94
SERVICIOS DE TRASLADO Y VIÁTICOS	18,296.68
SERVICIOS OFICIALES	21,230.91.17
OTROS SERVICIOS GENERALES	80,282.00
TRANSFERENCIAS, ASIGNACIONES, SUBSIDIOS Y OTRAS AYUDAS	135,648.74
TRANSFERENCIAS INTERNAS Y ASIGNACIONES AL SECTOR PÚBLICO	0.00
ASIGNACIONES AL SECTOR PÚBLICO	0.00
TRANSFERENCIAS INTERNAS AL SECTOR PÚBLICO	0.00
TRANSFERENCIAS AL RESTO DEL SECTOR PÚBLICO	0.00



0008

MUNICIPIO DE ZITLALTEPEC DE TRINIDAD SÁNCHEZ SANTOS TLAXCALA
 RFC: MZT850101NR6
 ESTADO DE ACTIVIDADES
 Periodo comprendido del 1 de Enero al 31 de Julio de 2018

0007



~~ZITLALTEPEC DE TRINIDAD
 SANCHEZ SANTOS, TLAX.
 2017-2021
 TESORERIA~~

TRANSFERENCIAS A ENTIDADES PARAESTATALES	0.00
TRANSFERENCIAS A ENTIDADES FEDERATIVAS Y MUNICIPIOS	0.00
SUBSIDIOS Y SUBVENCIONES	181,680.00
SUBSIDIOS	181,680.00
SUBVENCIONES	0.00
AYUDAS SOCIALES	953,948.72
AYUDAS SOCIALES A PERSONAS	826,382.01
BECAS	0.00
AYUDAS SOCIALES A INSTITUCIONES	127,566.71
AYUDAS SOCIALES POR DESASTRES NATURALES Y OTROS SINIESTROS	0.00
PENSIONES Y JUBILACIONES	0.00
PENSIONES	0.00
JUBILACIONES	0.00
OTRAS PENSIONES Y JUBILACIONES	0.00
TRANSFERENCIAS A FIDEICOMISOS, MANDATOS Y CONTRATOS ANÁLOGOS	0.00
TRANSFERENCIAS A FIDEICOMISOS, MANDATOS Y CONTRATOS ANÁLOGOS AL GOBIERNO	0.00
TRANSFERENCIAS A FIDEICOMISOS, MANDATOS Y CONTRATOS ANÁLOGOS A ENTIDADES PARAESTATALES	0.00
TRANSFERENCIAS A LA SEGURIDAD SOCIAL	0.00
TRANSFERENCIAS POR OBLIGACIONES DE LEY	0.00
DONATIVOS	0.00
DONATIVOS A INSTITUCIONES SIN FINES DE LUCRO	0.00
DONATIVOS A ENTIDADES FEDERATIVAS Y MUNICIPIOS	0.00
DONATIVOS A FIDEICOMISO, MANDATOS Y CONTRATOS ANÁLOGOS PRIVADOS	0.00
DONATIVOS A FIDEICOMISO, MANDATOS Y CONTRATOS ANÁLOGOS ESTATALES	0.00
DONATIVOS INTERNACIONALES	0.00
TRANSFERENCIAS AL EXTERIOR	0.00
TRANSFERENCIAS AL EXTERIOR A GOBIERNOS EXTRANJEROS Y ORGANISMOS INTERNACIONALES	0.00
TRANSFERENCIAS AL SECTOR PRIVADO EXTERNO	0.00
PARTICIPACIONES Y APORTACIONES	477,602.03
PARTICIPACIONES	476,102.03
PARTICIPACIONES DE LA FEDERACIÓN A ENTIDADES FEDERATIVAS Y MUNICIPIOS	476,102.03
PARTICIPACIONES DE LAS ENTIDADES FEDERATIVAS A LOS MUNICIPIOS	0.00
APORTACIONES	0.00
APORTACIONES DE LA FEDERACIÓN A ENTIDADES FEDERATIVAS Y MUNICIPIOS	0.00
APORTACIONES DE LAS ENTIDADES FEDERATIVAS A LOS MUNICIPIOS	0.00
CONVENIOS	1,500.00
CONVENIOS DE REASIGNACIÓN	0.00
CONVENIOS DE DESCENTRALIZACIÓN Y OTROS	1,500.00
INTERESES, COMISIONES Y OTROS GASTOS DE LA DEUDA PUBLICA	0.00
INTERESES DE LA DEUDA PÚBLICA	0.00
INTERESES DE LA DEUDA PÚBLICA INTERNA	0.00
INTERESES DE LA DEUDA PÚBLICA EXTERNA	0.00



0009

MUNICIPIO DE ZITLALTEPEC DE TRINIDAD SÁNCHEZ SANTOS TLAXCALA
 RFC: MZT850101NR6
 ESTADO DE ACTIVIDADES
 Periodo comprendido del 1 de Enero al 31 de Julio de 2018

0008



ZITLALTEPEC DE TRINIDAD
 SÁNCHEZ SANTOS, TLA
 2017/2021
 TESORERÍA

COMISIONES DE LA DEUDA PÚBLICA	0.00
COMISIONES DE LA DEUDA PÚBLICA INTERNA	0.00
COMISIONES DE LA DEUDA PÚBLICA EXTERNA	0.00
GASTOS DE LA DEUDA PÚBLICA	0.00
GASTOS DE LA DEUDA PÚBLICA INTERNA	0.00
GASTOS DE LA DEUDA PÚBLICA EXTERNA	0.00
COSTO POR COBERTURAS	0.00
COSTO POR COBERTURAS	0.00
APOYOS FINANCIEROS	0.00
APOYOS FINANCIEROS A INTERMEDIARIOS	0.00
APOYO FINANCIEROS A AHORRADORES Y DEUDORES DEL SISTEMA FINANCIERO NACIONAL	0.00
OTROS GASTOS Y PERDIDAS EXTRAORDINARIAS	0.00
ESTIMACIONES, DEPRECIACIONES, DETERIOROS, OBSOLESCENCIA Y AMORTIZACIONES	0.00
ESTIMACIONES POR PÉRDIDA O DETERIORO DE ACTIVOS CIRCULANTES	0.00
ESTIMACIONES POR PÉRDIDA O DETERIORO DE ACTIVO NO CIRCULANTE	0.00
DEPRECIACIÓN DE BIENES INMUEBLES	0.00
DEPRECIACIÓN DE INFRAESTRUCTURA	0.00
DEPRECIACIÓN DE BIENES MUEBLES	0.00
DETERIORO DE LOS ACTIVOS BIOLÓGICOS	0.00
AMORTIZACIÓN DE ACTIVOS INTANGIBLES	0.00
DISMINUCIÓN DE BIENES POR PÉRDIDA, OBSOLESCENCIA Y DETERIORO	0.00
PROVISIONES	0.00
PROVISIONES DE PASIVOS A CORTO PLAZO	0.00
PROVISIONES DE PASIVOS A LARGO PLAZO	0.00
DISMINUCIÓN DE INVENTARIOS	0.00
DISMINUCIÓN DE INVENTARIOS DE MERCANCIAS PARA VENTA	0.00
DISMINUCIÓN DE INVENTARIOS DE MERCANCIAS TERMINADAS	0.00
DISMINUCIÓN DE INVENTARIOS DE MERCANCIAS EN PROCESO DE ELABORACIÓN	0.00
DISMINUCIÓN DE INVENTARIOS DE MATERIAS PRIMAS, MATERIALES Y SUMINISTROS PARA PRODUCCIÓN	0.00
DISMINUCIÓN DE ALMACÉN DE MATERIALES Y SUMINISTROS DE CONSUMO	0.00
AUMENTO POR INSUFICIENCIA DE ESTIMACIONES POR PÉRDIDA O DETERIORO U OBSOLESCENCIA	0.00
AUMENTO POR INSUFICIENCIA DE ESTIMACIONES POR PÉRDIDA O DETERIORO U OBSOLESCENCIA	0.00
AUMENTO POR INSUFICIENCIA DE PROVISIONES	0.00
AUMENTO POR INSUFICIENCIA DE PROVISIONES	0.00
OTROS GASTOS	0.00
GASTOS DE EJERCICIOS ANTERIORES	0.00
PÉRDIDAS POR RESPONSABILIDADES	0.00
BONIFICACIONES Y DESCUENTOS OTORGADOS	0.00
DIFERENCIAS POR TIPO DE CAMBIO	0.00
NEGATIVAS EN EFECTIVO Y EQUIVALENTES	0.00
DIFERENCIAS DE COTIZACIONES NEGATIVAS EN VALORES NEGOCIABLES	0.00
RESULTADO POR POSICIÓN MONETARIA	0.00



0010

MUNICIPIO DE ZITLALTEPEC DE TRINIDAD SÁNCHEZ SANTOS TLAXCALA
 RFC: MZT850101NR6
 ESTADO DE ACTIVIDADES
 Periodo comprendido del 1 de Enero al 31 de Julio de 2018

0009

PÉRDIDAS POR PARTICIPACIÓN PATRIMONIAL	0.00
OTROS GASTOS VARIOS	0.00
INVERSIÓN PÚBLICA	5,673,832.39
INVERSION PUBLICA NO CAPITALIZABLE	5,673,832.39
CONSTRUCCION EN BIENES NO CAPITALIZABLE	5,673,832.39
TOTAL DE GASTOS Y OTRAS PÉRDIDAS	19,172,338.52
AHORRO/DESAHORRO DEL EJERCICIO.....	11,172,551.50


Bajo protesta de decir verdad declaramos que los Estados Financieros y sus notas,
 son razonablemente correctos y son responsabilidad del emisor.

CRUZ ALEJANDRO JUÁREZ CAJICA
 PRESIDENTE MUNICIPAL

MA. DOLORES MENDOZA BAEZ
 SÍNDICO MUNICIPAL

ADOLFO ISLA SARRANCO
 TESORERO MUNICIPAL

ZITLALTEPEC DE TRINIDAD
 SÁNCHEZ SANTOS, TLAX.
 2017-2021
 TESORERÍA



0011

MUNICIPIO DE ZITLALTEPEC DE TRINIDAD SÁNCHEZ SANTOS TLAXCALA
RFC: MZT850101NR6
ESTADO DE FLUJOS DE EFECTIVO
Periodo comprendido del 1 de Enero al 31 de Julio de 2018

0010



ZITLALTEPEC DE TRINIDAD
SÁNCHEZ SANTOS, TLA
2017-2021
TEBOBERÍA

FLUJOS DE EFECTIVO DE LAS ACTIVIDADES DE GESTIÓN	
Origen	
Impuestos	215,526.00
Contribuciones de mejoras	0.00
Derechos	126,942.00
Productos de Tipo Corriente	7,100.25
Aprovechamientos de Tipo Corriente	0.00
Ingresos por Venta de Bienes y	0.00
Servicios Producidos en	
Establecimientos de Gobierno	
Otras Contribuciones Causadas en	0.00
Ejercicios Anteriores	
Participaciones y Aportaciones	29,995,321.77
Participaciones	12,935,472.29
Aportaciones	13,317,781.89
Convenios	3,742,067.59
Transferencias, Asignaciones y Otras	0.00
Ayudas	
Transferencias Internas y Asignaciones	0.00
al Sector Público	
Transferencias al Resto del Sector	0.00
Público	
Subsidios y Subvenciones	0.00
Ayudas Sociales	0.00
Pensiones y Jubilaciones	0.00
Otros Ingresos y Beneficios	0.00
Aplicación	
Servicios Personales	7,138,225.93
Materiales y Suministros	1,116,640.63
Servicios Generales	3,630,408.82
Transferencias, Asignaciones, Subsidios	1,135,628.72
y Otras Ayudas	
Transferencias Internas y Asignaciones	0.00
al Sector Público	
Transferencias al resto del Sector	0.00
Público	
Subsidios y Subvenciones	181,680.00
Ayudas Sociales	953,948.72
Pensiones y Jubilaciones	0.00
Transferencias a Fideicomisos, Mandatos	0.00
y Análogos	
Transferencias a la Seguridad Social	0.00
Donativos	0.00
Transferencias al Exterior	0.00
Participaciones y Aportaciones	477,602.03
Participaciones	476,102.03
Aportaciones	0.00
Convenios	1,500.00
FLUJOS NETOS DE EFECTIVO POR	
ACTIVIDADES DE OPERACIÓN	16,846,383.89



0012

MUNICIPIO DE ZITLALTEPEC DE TRINIDAD SÁNCHEZ SANTOS TLAXCALA
 RFC: MZT850101NR6
 ESTADO DE FLUJOS DE EFECTIVO
 Periodo comprendido del 1 de Enero al 31 de Julio de 2018

0011

FLUJOS DE EFECTIVO DE LAS ACTIVIDADES DE INVERSIÓN	
Origen	
Contribuciones de Capital	0.00
Venta de Activos Físicos	0.00
Otros	231,549.67
Aplicación	
Bienes Inmuebles y Muebles	769,374.76
Construcciones en Proceso (Obra Pública)	408,602.17
Otros	5,673,832.39
FLUJOS NETOS DE EFECTIVO POR ACTIVIDADES DE INVERSIÓN	-6,620,259.65
FLUJOS DE EFECTIVO DE LAS ACTIVIDADES DE FINANCIAMIENTO	
Origen	
Endeudamiento Neto	0.00
Interno	0.00
Externo	0.00
Incremento de Otros Pasivos	2,917,620.83
Disminución de Activos Financieros	0.00
Aplicación	
Incremento de Activos Financieros	8,642,435.34
Servicios de la Deuda	0.00
Interno	0.00
Externo	0.00
Disminución de Otros Pasivos	0.00
FLUJOS NETOS DE EFECTIVO POR ACTIVIDADES DE FINANCIAMIENTO	-5,724,814.51
Incremento/Disminución Neta en el Efectivo y Equivalentes de Efectivo	4,501,309.73
Efectivo y Equivalentes de Efectivo al Inicio del Ejercicio	3,339,101.86
Efectivo y Equivalentes de Efectivo al Final del Ejercicio	7,840,411.59

Bajo protesta de decir verdad declaramos que los Estados Financieros y sus notas, son razonablemente correctos y son responsabilidad del emisor.

CRUZ ALEJANDRO JUÁREZ CAJICA
 PRESIDENTE MUNICIPAL

MA. DOLORES FENDCZA BAEZ
 SINDICCO MUNICIPAL

ADOLFO TELAS BARRANCO
 TESORERO MUNICIPAL

ZITLALTEPEC DE TRINIDAD
 SÁNCHEZ SANTOS, TLAX.

2017-2021

Página 2 de 2
 TESORERÍA

0013

MUNICIPIO DE ZITLALTEPEC DE TRINIDAD SANCHEZ SANTOS TLAXCALA
RFC: MZT850101NR6
ESTADO DE VARIACIONES EN LA HACIENDA PÚBLICA/PATRIMONIO
Periodo comprendido del 1 de Enero al 31 de Julio de 2018

Concepto	Hacienda Pública/ Patrimonio Contribuido	Hacienda Pública/ Patrimonio Generado de Ejercicios Ant.	Hacienda Pública/ Patrimonio Generado del Ejercicio	Ajustes por Cambios de Valor	TOTAL
Hacienda Pública/Patrimonio Neto al Final del Ejercicio Anterior 2017	3,498,386.85	7,095,265.36			10,593,652.21
Rectificaciones de Resultados de Ejercicios Anteriores					
Cambios en Políticas Contables y Cambios por Errores Contables					
Patrimonio Neto Inicial Ajustado del Ejercicio					
Aportaciones y Donaciones de Capital					
Actualizaciones de la Hacienda Pública/Patrimonio					
Variaciones de la Hacienda Pública/Patrimonio Neto del Ejercicio					
Genancia/Pérdida por Revalúos					
Reservas					
Resultado del Ejercicio:					
Ahorro/Desahorro					
Otras Variaciones de la Hacienda Pública/Patrimonio Neto					
Saldo Neto en la Hacienda Pública/Patrimonio 2018			2,385,515.48	9,018,585.69	21,997,753.38

Bajo protesta de decir verdad declaramos que los Estados Financieros y sus notas,
son razonablemente correctos y son responsabilidad del emisor.

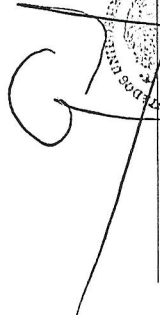
[Handwritten Signature]
 CRUZ ALEJANDRO JUÁREZ CAJICA
 PRESIDENTE MUNICIPAL

MA. DOLORES MENDOZA BAEZ
SÍNDICO MUNICIPAL



ZITLALTEPEC DE TRINIDAD
 SANCHEZ SANTOS, TLAX.
 2017-2021
 TESORERÍA



MUNICIPIO DE ZITLALTEPEC DE TRINIDAD SANCHEZ SANCTUS TLAXCALA
RFC: MZT850101NR6
ESTADO DE VARIACIONES EN LA HACIENDA PÚBLICA/PATRIMONIO
Periodo comprendido del 1 de Enero al 31 de Julio de 2018


ADOLFO ESCOBAR BARRANCO
TESORERO MUNICIPAL

ZITLALTEPEC DE TRINIDAD
SANCHEZ SANTOS, TLAX.
2017-2021
TESORERÍA

MUNICIPIO DE ZITLALTEPEC DE TRINIDAD SÁNCHEZ SANTOS TLAXCALA
 RFC: MZT850101NR6
 REPORTE ANALÍTICO DEL ACTIVO
 Periodo comprendido del 1 de Julio al 31 de Julio de 2018

Cuenta contable	Saldo Inicial 1	Cargos del periodo 2	Abonos del periodo 3	Saldo final 4=(1+2+3)	Flujo del periodo 5=(4-1)
1 ACTIVO	29,292,805.15	14,432,495.22	14,208,266.77	29,517,033.60	224,228.45
1.1 ACTIVO CIRCULANTE	19,309,542.62	11,821,610.22	12,044,181.39	19,086,971.45	-222,571.17
1.1.1 EFECTIVO Y EQUIVALENTES	10,256,356.93	5,400,229.79	7,816,175.13	7,840,411.59	-2,415,945.34
1.1.1.1 EFECTIVO	124,215.87	22,566.00	18,459.00	128,322.87	4,107.00
1.1.1.2 BANCOS/TESORERÍA	10,132,141.06	5,377,663.79	7,797,716.13	7,712,088.72	-2,420,052.34
1.1.2 DERECHOS A RECIBIR EFECTIVO O EQUIVALENTES	7,428,867.14	5,360,218.44	3,952,161.83	8,836,923.75	1,408,056.61
1.1.2.2 CUENTAS POR COBRAR A CORTO PLAZO	199,240.14	3,851,673.09	3,837,279.98	213,633.25	14,393.11
1.1.2.3 DEUDORES DIVERSOS POR COBRAR A CORTO PLAZO	6,995,156.19	1,481,541.81	79,895.33	8,396,802.67	1,401,646.48
1.1.2.4 INGRESOS POR RECUPERAR A CORTO PLAZO	7.14	23,044.22	23,044.22	7.14	0.00
1.1.2.6 PRÉSTAMOS OTORGADOS A CORTO PLAZO	223,174.08	0.00	9,360.00	213,814.08	-9,360.00
1.1.2.9 OTROS DERECHOS A RECIBIR EFECTIVO O EQUIVALENTES A CORTO PLAZO	11,289.59	3,959.32	2,582.30	12,666.61	1,377.02
1.1.3 DERECHOS A RECIBIR BIENES O SERVICIOS	1,624,318.55	1,061,161.99	275,844.43	2,409,636.11	785,317.56
1.1.3.1 ANTICIPO A PROVEEDORES POR ADQUISICIÓN BIENES Y PRESTACIÓN DE SERV A C/ PLAZO	1,624,318.55	1,061,161.99	275,844.43	2,409,636.11	785,317.56
1.2 ACTIVO NO CIRCULANTE	9,983,262.53	2,610,885.00	2,164,085.38	10,430,062.15	446,799.62
1.2.3 BIENES INMUEBLES, INFRAESTRUCTURA Y CONSTRUCCIONES EN PROCESO	3,666,690.47	2,567,687.76	2,164,085.38	4,070,292.85	403,602.38
1.2.3.1 TERRENOS	1,667,015.10	0.00	0.00	1,667,015.10	0.00
1.2.3.3 EDIFICIOS NO HABITACIONALES	1,935,813.24	0.00	0.00	1,935,813.24	0.00
1.2.3.5 CONSTRUCCIONES EN PROCESO EN BIENES DE DOMINIO PÚBLICO	4,999.79	2,567,687.76	2,164,085.38	408,602.17	403,602.38
1.2.3.6 CONSTRUCCIONES EN PROCESO EN BIENES PROPIOS	58,862.34	0.00	0.00	58,862.34	0.00
1.2.4 BIENES MUEBLES	6,303,878.18	43,197.24	0.00	6,347,075.42	43,197.24
1.2.4.1 MOBILIARIO Y EQUIPO DE ADMINISTRACIÓN	1,948,825.33	5,845.24	0.00	1,954,670.57	5,845.24
1.2.4.2 MOBILIARIO Y EQUIPO EDUCACIONAL Y RECREATIVO	292,073.68	2,668.00	0.00	294,741.68	2,668.00
1.2.4.3 EQUIPO E INSTRUMENTAL MÉDICO Y DE LABORATORIO	6,502.00	0.00	0.00	6,502.00	0.00
1.2.4.4 VEHICULOS Y EQUIPO DE TRANSPORTE	3,632,887.91	0.00	0.00	3,632,887.91	0.00
1.2.4.5 EQUIPO DE DEFENSA Y SEGURIDAD	16,292.68	0.00	0.00	16,292.68	0.00
1.2.4.6 MAQUINARIA, OTROS EQUIPOS Y HERRAMIENTAS	367,054.18	34,684.00	0.00	401,738.18	34,684.00
1.2.4.7 COLECCIONES, OBRAS DE ARTE Y OBJETOS VALIOSOS	40,242.40	0.00	0.00	40,242.40	0.00
1.2.5 ACTIVOS INTANGIBLES	12,693.88	0.00	0.00	12,693.88	0.00
1.2.5.1 SOFTWARE	12,693.88	0.00	0.00	12,693.88	0.00


Bajo protesta de decir verdad declaramos que los Estados Financieros y sus notas, son razonablemente correctos y son responsabilidad del emisor.

[Handwritten Signature]
 CRUZ ALEJANDRO JUÁREZ CAJICA
 PRESIDENTE MUNICIPAL



[Handwritten Signature]
 MA. DOLORES MENDOZA BARRERA
 SINDICA MUNICIPAL
 ZITLALTEPEC DE TRINIDAD SÁNCHEZ SANTOS, TLAX.
 2018-2021
 TESORERÍA

MUNICIPIO DE ZITLALTEPEC DE TRINIDAD SANCHEZ SANTOS TLAXCALA
RFC: MZT850101NR6
REPORTE ANALÍTICO DEL ACTIVO
Periodo comprendido del 1 de Julio al 31 de Julio de 2018



MUNICIPIO DE ZITLALTEPEC DE TRINIDAD SANCHEZ SANTOS TLAXCALA
 RFC: MZT850101NR6
 REPORTE ANALITICO DE DEUDA PÚBLICA
 Periodo comprendido del 1 de Julio al 31 de Julio de 2018

MOVIMIENTOS

DENOMINACIÓN DE LAS DEUDAS	Moneda de Contratación	Institución o País Acreedor	Saldo Anterior	Operaciones de Endeudamiento del Periodo			Saldo Actual
				Amortización Bruta	Colocación Bruta	Endeudamiento Neto del Periodo	
					Depuración o Conciliación del Periodo	Variación del Endeudamiento del Periodo	
DEUDA PÚBLICA							
CORTO PLAZO							
DEUDA PÚBLICA INTERIOR							
Instituciones de Crédito			0.00	0.00	0.00	0.00	0.00
Títulos y Valores			0.00	0.00	0.00	0.00	0.00
Arrendamientos financieros			0.00	0.00	0.00	0.00	0.00
DEUDA PÚBLICA EXTERIOR							
Organismos Financieros Internacionales			0.00	0.00	0.00	0.00	0.00
Deuda Bilateral			0.00	0.00	0.00	0.00	0.00
Títulos y Valores			0.00	0.00	0.00	0.00	0.00
Arrendamientos Financieros			0.00	0.00	0.00	0.00	0.00
SUBTOTAL CORTO PLAZO			0.00	0.00	0.00	0.00	0.00
LARGO PLAZO							
DEUDA PÚBLICA INTERIOR							
Instituciones de Crédito			0.00	0.00	0.00	0.00	0.00
Títulos y Valores			0.00	0.00	0.00	0.00	0.00
Arrendamientos financieros			0.00	0.00	0.00	0.00	0.00
DEUDA PÚBLICA EXTERIOR							
Organismos Financieros Internacionales			0.00	0.00	0.00	0.00	0.00
Deuda Bilateral			0.00	0.00	0.00	0.00	0.00
Títulos y Valores			0.00	0.00	0.00	0.00	0.00



MUNICIPIO DE ZITLALTEPEC DE TRINIDAD SANCHEZ SANTOS TLAXCALA
 RFC: MZT850101NR6
 REPORTE ANALITICO DE DEUDA PÚBLICA
 Periodo comprendido del 1 de Julio al 31 de Julio de 2018

DENOMINACIÓN DE LAS DEUDAS	Moneda de Contratación	Institución o País Acreedor	Saldo Anterior	Amortización Bruta	Colocación Bruta	Endeudamiento Neto del Periodo	Depuración o Conciliación del Periodo	Variación del Endeudamiento del Periodo	Saldo Actual
Arrendamientos Financieros			0.00	0.00	0.00	0.00	0.00	0.00	0.00
SUBTOTAL LARGO PLAZO			0.00	0.00	0.00	0.00	0.00	0.00	0.00
OTROS PASIVOS			6,266,216.64	5,385,700.61	6,638,764.19	1,253,063.58	0.00	1,253,063.58	7,519,280.22
TOTAL DEUDA Y OTROS PASIVOS			6,266,216.64	5,385,700.61	6,638,764.19	1,253,063.58	0.00	1,253,063.58	7,519,280.22

Bajo protesta de decir verdad declaramos que los Estados Financieros y sus notas, son razonablemente correctos y son responsabilidad del emisor.

[Handwritten Signature]

CRUZ ALEJANDRO JUÁREZ CÁRDEZA
 PRESIDENTE MUNICIPAL
 MA. DOLORES MENDOZA BAEZ
 SÍNDICO MUNICIPAL



ZITLALTEPEC DE TRINIDAD
 SANCHEZ SANTOS, TLAX.
 2017-2021
 TESORERÍA

MUNICIPIO DE ZITLALTEPEC DE TRINIDAD SÁNCHEZ SANTOS TLAXCALA
 RFC: MZT850101NR6
 ESTADO DE VARIACIONES EN EL ACTIVO, PASIVO Y HACIENDA PÚBLICA/PATRIMONIO
 Periodo comprendido del 1 al 31 de Julio de 2018

Conceptos	Origen	Aplicación	Eliminación	Origen	Aplicación
ACTIVO	2,429,412.34	2,653,640.79	-2,415,945.34	-	2,640,173.79
PASIVO	1,640,178.76	387,115.18	0.00	1,253,063.58	-
HACIENDA PÚBLICA/PATRIMONIO	0.00	1,028,835.13	11,172,551.50	-	12,201,386.63
SUMAS	4,069,591.10	4,069,591.10	-13,588,496.84	1,253,063.58	14,841,560.42
EFECTO NETO.....				-13,588,496.84	

Bajo protesta de decir verdad declaramos que los Estados Financieros y sus notas, son razonablemente correctos y son responsabilidad del emisor.

[Handwritten signature]
 CRUZ ALEJANDRO PAREZ ZITLALTEPEC DE TRINIDAD SANCHEZ SANTOS, TLAX. PRESIDENTE MUNICIPAL
 CRUZ ALEJANDRO PAREZ ZITLALTEPEC DE TRINIDAD SANCHEZ SANTOS, TLAX. PRESIDENTE MUNICIPAL
 ADOLFO ESTEBAN BARRANCO ZITLALTEPEC DE TRINIDAD SANCHEZ SANTOS, TLAX. TESORERO MUNICIPAL

ZITLALTEPEC DE TRINIDAD
 SANCHEZ SANTOS, TLAX.
 2017-2021
 TESORERÍA

MUNICIPIO DE ZITLALTEPEC DE TRINIDAD SÁNCHEZ SANTOS TLAXCALA
 RFC: MZT850101NR6
 ESTADO DE VARIACIONES EN EL ACTIVO, PASIVO Y HACIENDA PÚBLICA/PATRIMONIO
 Periodo comprendido del 1 al 31 de Julio de 2018



ZITLALTEPEC DE TRINIDAD
 SÁNCHEZ SANTOS, TLAX
 2017-2021
 TESORERÍA

	Cifra Comparada 31 JUL 2018	Cifra Base 1 JUL 2018	Variaciones (+) (-)	ORIGEN	APLICACIÓN
ACTIVO					
ACTIVO CIRCULANTE					
EFFECTIVO Y EQUIVALENTES					
EFFECTIVO	128,322.87	124,215.87	4,107.00	-	4,107.00
BANCOS/TESORERÍA	7,712,088.72	10,132,141.06	-2,420,052.34	2,420,052.34	-
DERECHOS A RECIBIR EFFECTIVO O EQUIVALENTES					
CUENTAS POR COBRAR A CORTO PLAZO	213,633.25	199,240.14	14,393.11	-	14,393.11
DEUDORES DIVERSOS POR COBRAR A CORTO PLAZO	8,396,802.67	6,995,156.19	1,401,646.48	-	1,401,646.48
INGRESOS POR RECUPERAR A CORTO PLAZO	7.14	7.14	0.00	-	-
PRÉSTAMOS OTORGADOS A CORTO PLAZO	213,814.08	223,174.08	-9,360.00	9,360.00	-
OTROS DERECHOS A RECIBIR EFFECTIVO O EQUIVALENTES A CORTO PLAZO	12,666.61	11,289.59	1,377.02	-	1,377.02
DERECHOS A RECIBIR BIENES O SERVICIOS					
ANTICIPO A PROVEEDORES POR ADQUISICIÓN BIENES Y PRESTACIÓN DE SERV A C/ PLAZO	2,409,636.11	1,624,318.55	785,317.56	-	785,317.56
INVENTARIOS					
ALMACENES					
ESTIMACIÓN POR PÉRDIDA O DETERIORO DE					
ACTIVOS CIRCULANTES					
OTROS ACTIVOS CIRCULANTES					
TOTAL ACTIVO CIRCULANTE	19,086,971.45	19,309,542.62	-222,571.17	229,412.34	2,206,841.17
ACTIVO NO CIRCULANTE					
INVERSIONES FINANCIERAS A LARGO PLAZO					
DERECHOS A RECIBIR EFFECTIVO O EQUIVALENTES A LARGO PLAZO					
BIENES INMUEBLES, INFRAESTRUCTURA Y CONSTRUCCIONES EN PROCESO					
TERRENOS	1,667,015.10	1,667,015.10	0.00	-	-
EDIFICIOS NO HABITACIONALES	1,935,813.24	1,935,813.24	0.00	-	-
CONSTRUCCIONES EN PROCESO EN BIENES DE DOMINIO PÚBLICO	408,602.17	4,999.79	403,602.38	-	403,602.38
CONSTRUCCIONES EN PROCESO EN BIENES PROPIOS	58,862.34	58,862.34	0.00	-	-
BIENES MUEBLES					
MOBILIARIO Y EQUIPO DE ADMINISTRACIÓN	1,954,670.57	1,948,825.33	5,845.24	-	5,845.24
MOBILIARIO Y EQUIPO EDUCACIONAL Y RECREATIVO	294,741.68	292,073.68	2,668.00	-	2,668.00
EQUIPO E INSTRUMENTAL MÉDICO Y DE LABORATORIO	6,502.00	6,502.00	0.00	-	-
VEHICULOS Y EQUIPO DE TRANSPORTE	3,632,887.91	3,632,887.91	0.00	-	-
EQUIPO DE DEFENSA Y SEGURIDAD	16,292.68	16,292.68	0.00	-	-
MAQUINARIA, OTROS EQUIPOS Y HERRAMIENTAS	401,738.18	367,054.18	34,684.00	-	34,684.00
COLECCIONES, OBRAS DE ARTE Y OBJETOS VALIOSOS	40,242.40	40,242.40	0.00	-	-
ACTIVOS INTANGIBLES					
SOFTWARE	12,693.88	12,693.88	0.00	-	-
DEPRECIACIÓN, DETERIORO Y AMORTIZACIÓN ACUMULADA DE BIENES					
ACTIVOS DIFERIDOS					
ESTIMACIÓN POR PÉRDIDA O DETERIORO DE					
ACTIVOS NO CIRCULANTES					

[Handwritten signature and official stamp of the Municipal Treasury]

0021

MUNICIPIO DE ZITLALTEPEC DE TRINIDAD SÁNCHEZ SANTOS TLAXCALA
 RFC: MZT850101NR6
 ESTADO DE VARIACIONES EN EL ACTIVO, PASIVO Y HACIENDA PÚBLICA/PATRIMONIO
 Periodo comprendido del 1 al 31 de Julio de 2018

	Cifra Comparada 31 JUL 2018	Cifra Base 1 JUL 2018	Variaciones (+) (-)	ORIGEN	APLICACIÓN
OTROS ACTIVOS NO CIRCULANTES					
TOTAL ACTIVO NO CIRCULANTE	10,430,062.15	9,983,262.53	446,799.62	-	446,799.62
TOTAL DEL ACTIVO	29,517,032.60	29,292,805.15	224,228.45	2,429,412.34	2,653,640.79

Bajo protesta de decir verdad declaramos que los Estados Financieros y sus notas, son razonablemente correctos y son responsabilidad del emisor.

CRUZ ALEJANDRO MUÑOZ CAJICA
 PRESIDENTE MUNICIPAL

ADOLFO ESTAS BARRALCOA
 TESORERO MUNICIPAL

ZITLALTEPEC DE TRINIDAD
 SÁNCHEZ SANTOS, TLAX.
 2017-2021
 TESORERÍA

MUNICIPIO DE ZITLALTEPEC DE TRINIDAD SÁNCHEZ SANTOS TLAXCALA
 RFC: MZT850101NR6
 ESTADO DE VARIACIONES EN EL ACTIVO, PASIVO Y HACIENDA PÚBLICA/PATRIMONIO
 Periodo comprendido del 1 al 31 de Julio de 2018

0021

ZITLALTEPEC DE TRINIDAD SÁNCHEZ SANTOS, TL
 2017-2021
 TESORERÍA

	Cifra Comparada 31 JUL 2018	Cifra Base 1 JUL 2018	Variaciones (+) (-)	ORIGEN	APLICACION
PASIVO					
PASIVO CIRCULANTE					
Cuentas por pagar a corto plazo					
SERVICIOS PERSONALES POR PAGAR A CORTO PLAZO	44,728.64	431,473.57	-386,744.93	-	386,744.93
PROVEEDORES POR PAGAR A CORTO PLAZO	421,095.50	382,716.59	38,378.91	38,378.91	-
CONTRATISTAS POR OBRAS PÚBLICAS POR PAGAR A CORTO PLAZO	415,035.61	11,433.23	403,602.38	403,602.38	-
TRANSFERENCIAS OTORGADAS POR PAGAR A CORTO PLAZO	6,340.67	6,710.92	-370.25	-	370.25
RETENCIONES Y CONTRIBUCIONES POR PAGAR A CORTO PLAZO	329,834.49	280,760.15	49,074.34	49,074.34	-
DOCUMENTOS POR PAGAR A CORTO PLAZO					
DOCUMENTOS CON CONTRATISTAS POR OBRAS PÚBLICAS POR PAGAR A CORTO PLAZO	371,260.60	371,260.60	0.00	-	-
OTROS DOCUMENTOS POR PAGAR A CORTO PLAZO	5,930,984.71	4,781,861.58	1,149,123.13	1,149,123.13	-
PORCIÓN A CORTO PLAZO DE LA DEUDA PÚBLICA A LARGO PLAZO					
TÍTULOS Y VALORES A CORTO PLAZO					
PASIVOS DIFERIDOS A CORTO PLAZO					
FONDOS Y BIENES DE TERCEROS EN GARANTÍA Y/O ADMINISTRACIÓN A CORTO PLAZO					
PROVISIONES A CORTO PLAZO					
OTROS PASIVOS A CORTO PLAZO					
TOTAL PASIVO CIRCULANTE	7,519,280.22	6,266,216.64	1,253,063.58	1,640,178.76	387,115.18
PASIVO NO CIRCULANTE					
Cuentas por pagar a largo plazo					
DOCUMENTOS POR PAGAR A LARGO PLAZO					
DEUDA PÚBLICA A LARGO PLAZO					
PASIVOS DIFERIDOS A LARGO PLAZO					
FONDOS Y BIENES DE TERCEROS EN GARANTÍA Y/O ADMINISTRACIÓN A LARGO PLAZO					
PROVISIONES A LARGO PLAZO					
TOTAL PASIVO NO CIRCULANTE	0.00	0.00			
TOTAL DEL PASIVO	7,519,280.22	6,266,216.64	1,253,063.58	1,640,178.76	387,115.18
PATRIMONIO					
HACIENDA PÚBLICA/ PATRIMONIO					
HACIENDA PÚBLICA/PATRIMONIO CONTRIBUIDO					
Aportaciones					
APORTACIONES	3,498,386.85	3,498,386.85	0.00	-	-
DONACIONES DE CAPITAL					
ACTUALIZACIÓN DE LA HACIENDA PÚBLICA/PATRIMONIO					
TOTAL HACIENDA PÚBLICA/PATRIMONIO CONTRIBUIDO	3,498,386.85	3,498,386.85	0.00		
HACIENDA PÚBLICA /PATRIMONIO GENERADO					



0023


MUNICIPIO DE ZITLALTEPEC DE TRINIDAD SÁNCHEZ SANTOS TLAXCALA
 RFC: MZT850101NR6
 ESTADO DE VARIACIONES EN EL ACTIVO, PASIVO Y HACIENDA PÚBLICA/PATRIMONIO
 Periodo comprendido del 1 al 31 de Julio de 2018

	Cifra Comparada 31 JUL 2018	Cifra Base 1 JUL 2018	Variaciones (+) (-)	ORIGEN	APLICACIÓN
RESULTADOS DEL EJERCICIO (AHORRO/ DESAHORRO)					
RESULTADO DEL EJERCICIO	11,172,551.50	12,201,386.63	-1,028,835.13	-	1,028,835.13
RESULTADOS DE EJERCICIOS ANTERIORES					
RESULTADOS DEL EJERCICIO 2007 Y ANTERIORES	152,719.08	152,719.08	0.00	-	-
RESULTADO DEL EJERCICIO 2008	157,356.26	157,356.26	0.00	-	-
RESULTADO DEL EJERCICIO 2009	434,571.50	434,571.50	0.00	-	-
RESULTADO DEL EJERCICIO 2010	3,578,847.76	3,578,847.76	0.00	-	-
RESULTADO DEL EJERCICIO 2011	-4,911,010.44	-4,911,010.44	0.00	-	-
RESULTADO DEL EJERCICIO 2012	4,095,174.23	4,095,174.23	0.00	-	-
RESULTADO DEL EJERCICIO 2013	-3,486,462.56	-3,486,462.56	0.00	-	-
RESULTADOS DE ADMINISTRACIÓN 2014-2016	4,920,103.72	4,920,103.72	0.00	-	-
RESULTADOS DE ADMINISTRACIÓN 2017-2021	2,385,515.48	2,385,515.48	0.00	-	-
REVALÚOS					
RESERVAS					
RECTIFICACIONES DE RESULTADOS DE EJERCICIOS ANTERIORES					
TOTAL HACIENDA PUBLICA /PATRIMONIO GENERADO	18,499,366.53	19,528,201.66	-1,028,835.13	-	1,028,835.13
EXCESO O INSUFICIENCIA EN LA ACTUALIZACION DE LA HACIENDA PUBLICA/ PATRIMONIO					
RESULTADO POR POSICIÓN MONETARIA					
RESULTADO POR TENENCIA DE ACTIVOS NO MONETARIOS					
TOTAL EXCESO O INSUFICIENCIA EN LA ACTUALIZACION DE LA HACIENDA PUBLICA/ PATRIMONIO	0.00	0.00	0.00	-	-
TOTAL DEL PATRIMONIO/HACIENDA PÚBLICA	21,997,753.38	23,026,588.51	-1,028,835.13	-	1,028,835.13
PASIVO MAS APORTACIÓN	29,517,033.60	29,224,228.45	1,640,178.76		1,415,950.31

Bajo protesta de decir verdad declaro que los datos que se expresan en las notas,
 son razonablemente correctos y son de mi exclusiva responsabilidad.


 CRUZ ALEJANDRO JUÁREZ CAJICA
 PRESIDENTE MUNICIPAL


MA. DOLORES MENDOZA BAEZ
 SÍNDICO MUNICIPAL


 ADOLFO ISLAS BARRANCO
 TESORERO MUNICIPAL

ZITLALTEPEC DE TRINIDAD
 SÁNCHEZ SANTOS, TLAX.
 2017-2021

ESTADO DE ACTIVIDADES
Del 1 de Enero al 31 de Julio de 2018 y 2017
(Cifras en pesos)

	2018	2017
INGRESOS Y OTROS BENEFICIOS		
INGRESOS DE GESTION	349,568.25	604,433.51
IMPUESTOS	215,526.00	313,595.00
CUOTAS Y APORTACIONES DE SEGURIDAD SOCIAL	0.00	0.00
CONTRIBUCIONES DE MEJORAS	0.00	0.00
DERECHOS	126,942.00	268,364.00
PRODUCTOS DE TIPO CORRIENTE	7,100.25	22,474.51
APROVECHAMIENTOS DE TIPO CORRIENTE	0.00	0.00
INGRESOS POR VENTA DE BIENES Y SERVICIOS	0.00	0.00
INGRESOS NO COMPRENDIDOS EN LA LEY DE INGRESOS	0.00	0.00
PARTICIPACIONES, APORTACIONES, TRANSFERENCIAS, ASIGNACIONES, SUBSIDIOS Y OTRAS AYUDAS	29,995,321.77	40,338,064.21
PARTICIPACIONES Y APORTACIONES	29,995,321.77	40,338,064.21
TRANSFERENCIAS, ASIGNACIONES, SUBSIDIOS Y OTRAS AYUDAS	0.00	0.00
OTROS INGRESOS Y BENEFICIOS	0.00	0.00
INGRESOS FINANCIEROS	0.00	0.00
INCREMENTO POR VARIACIÓN DE INVENTARIOS	0.00	0.00
DISMINUCIÓN DEL EXCESO DE ESTIMACIONES POR PÉRDIDA O DETERIORO U OBSOLESCENCIA	0.00	0.00
DISMINUCIÓN DEL EXCESO DE PROVISIONES	0.00	0.00
OTROS INGRESOS Y BENEFICIOS VARIOS	0.00	0.00
TOTAL DE INGRESOS Y OTROS BENEFICIOS	30,344,890.02	40,942,497.72
GASTOS Y OTRAS PÉRDIDAS		
GASTOS DE FUNCIONAMIENTO	11,885,275.38	25,377,694.94
SERVICIOS PERSONALES	7,138,225.93	13,547,358.49
MATERIALES Y SUMINISTROS	1,116,640.63	2,437,763.79
SERVICIOS GENERALES	3,630,408.82	9,392,572.66
TRANSFERENCIAS, ASIGNACIONES, SUBSIDIOS Y OTRAS AYUDAS	1,135,628.72	1,365,110.52
TRANSFERENCIAS INTERNAS Y ASIGNACIONES AL SECTOR PÚBLICO	0.00	0.00
TRANSFERENCIAS AL RESTO DEL SECTOR PÚBLICO	0.00	0.00
SUBSIDIOS Y SUBVENCIONES	181,660.00	176,880.00
AYUDAS SOCIALES	953,948.72	951,036.09
PENSIONES Y JUBILACIONES	0.00	0.00
TRANSFERENCIAS A FIDEICOMISOS, MANDATOS Y CONTRATOS	0.00	0.00
TRANSFERENCIAS A LA SEGURIDAD SOCIAL	0.00	237,194.43
DONATIVOS	0.00	0.00
TRANSFERENCIAS AL EXTERIOR	0.00	0.00
PARTICIPACIONES Y APORTACIONES	477,602.03	22,000.00
PARTICIPACIONES	476,102.03	0.00
APORTACIONES	0.00	0.00
CONVENIOS	1,500.00	22,000.00



ESTADO DE ACTIVIDADES
Del 1 de Enero al 31 de Julio de 2018 y 2017
(Cifras en pesos)

	2018	2017
INTERESES, COMISIONES Y OTROS GASTOS DE LA DEUDA PUBLICA	0.00	0.00
INTERESES DE LA DEUDA PÚBLICA	0.00	0.00
COMISIONES DE LA DEUDA PÚBLICA	0.00	0.00
GASTOS DE LA DEUDA PÚBLICA	0.00	0.00
COSTO POR COBERTURAS	0.00	0.00
APOYOS FINANCIEROS	0.00	0.00
OTROS GASTOS Y PERDIDAS EXTRAORDINARIAS	0.00	0.00
ESTIMACIONES, DEPRECIACIONES, DETERIOROS, OBSOLESCENCIA Y AMORTIZACIONES	0.00	0.00
PROVISIONES	0.00	0.00
DISMINUCIÓN DE INVENTARIOS	0.00	0.00
AUMENTO POR INSUFICIENCIA DE ESTIMACIONES POR PÉRDIDA O DETERIORO U OBSOLESCENCIA	0.00	0.00
AUMENTO POR INSUFICIENCIA DE PROVISIONES	0.00	0.00
OTROS GASTOS	0.00	0.00
INVERSIÓN PÚBLICA	5,673,832.39	12,023,726.45
INVERSION PUBLICA NO CAPITALIZABLE	5,673,832.39	12,023,726.45
TOTAL DE GASTOS Y OTRAS PÉRDIDAS	19,172,338.52	38,788,531.91
RESULTADOS DEL EJERCICIO (AHORRO/DESAHORRO)	11,172,551.50	2,153,965.81

Bajo protesta de decir verdad declaramos que los Estados Financieros y sus notas, son razonablemente correctos y son responsabilidad del emisor.

CRUZ ALEJANDRO JUÁREZ CAJICA
PRESIDENTE MUNICIPAL

MA. DOLORES MENDOZA BAEZ
SÍNDICO MUNICIPAL

ADOLFO ESPINOZ BARRANCO
TESORERO MUNICIPAL


ZITLALTEPEC DE TRINIDAD
SÁNCHEZ SANTOS, TLAXCALA
2017-2021
TESORERO



ESTADO DE SITUACIÓN FINANCIERA
Al 31 de Julio de 2018 y 2017
(Cifras en pesos)

2018 ----- 2017

ACTIVO	2018	2017	PASIVO	2018	2017
ACTIVO CIRCULANTE			PASIVO CIRCULANTE		
EFFECTIVO Y EQUIVALENTES	7,840,411.59	3,339,101.86	CUENTAS POR PAGAR A CORTO PLAZO	1,217,034.91	857,298.77
DERECHOS A RECIBIR EFFECTIVO O EQUIVALENTES	8,836,923.75	2,161,625.70	DOCUMENTOS POR PAGAR A CORTO PLAZO	6,302,245.31	3,744,360.62
DERECHOS A RECIBIR BIENES O SERVICIOS	2,409,636.11	442,498.82	PORCIÓN A CORTO PLAZO DE LA DEUDA PÚBLICA A LARGO PLAZO	0.00	0.00
INVENTARIOS	0.00	0.00	TÍTULOS Y VALORES A CORTO PLAZO	0.00	0.00
ALMACENES	0.00	0.00	PASIVOS DIFERIDOS A CORTO PLAZO	0.00	0.00
ESTIMACIÓN POR PÉRDIDA O DETERIORO DE ACTIVOS CIRCULANTES	0.00	0.00	FONDOS Y BIENES DE TERCEROS EN GARANTÍA Y/O ADMINISTRACIÓN A CORTO PLAZO	0.00	0.00
OTROS ACTIVOS CIRCULANTES	0.00	0.00	PROVISIONES A CORTO PLAZO	0.00	0.00
TOTAL DE ACTIVOS CIRCULANTES	19,086,971.45	5,943,226.36	OTROS PASIVOS A CORTO PLAZO	0.00	0.00
ACTIVO NO CIRCULANTE			TOTAL DE PASIVOS CIRCULANTES	7,519,280.22	4,601,659.39
INVERSIONES FINANCIERAS A LARGO PLAZO	0.00	0.00	PASIVO NO CIRCULANTE		
DERECHOS A RECIBIR EFFECTIVO O EQUIVALENTES A LARGO PLAZO	0.00	0.00	CUENTAS POR PAGAR A LARGO PLAZO	0.00	0.00
BIENES INMUEBLES, INFRAESTRUCTURA Y CONSTRUCCIONES EN PROCESO	4,070,292.85	3,661,690.66	DOCUMENTOS POR PAGAR A LARGO PLAZO	0.00	0.00
BIENES MUEBLES	1,347,075.42	5,577,700.66	DEUDA PÚBLICA A LARGO PLAZO	0.00	0.00
ACTIVOS INTANGIBLES	12,093.88	12,693.88	PASIVOS DIFERIDOS A LARGO PLAZO	0.00	0.00
DEPRECIACIÓN, DETERIORO Y AMORTIZACIÓN ACUMULADA DE BIENES	0.00	0.00	FONDOS Y BIENES DE TERCEROS EN GARANTÍA Y/O ADMINISTRACIÓN A LARGO PLAZO	0.00	0.00
ESTIMACIÓN POR PÉRDIDA O DETERIORO DE ACTIVOS NO CIRCULANTES	0.00	0.00	PROVISIONES A LARGO PLAZO	0.00	0.00
OTROS ACTIVOS NO CIRCULANTES	0.00	0.00	TOTAL DE PASIVOS NO CIRCULANTES	0.00	0.00
TOTAL DE ACTIVOS NO CIRCULANTES	5,419,762.15	9,252,085.22	TOTAL DEL PASIVO.....	7,519,280.22	4,601,659.39
			HACIENDA PÚBLICA / PATRIMONIO		
			HACIENDA PÚBLICA/PATRIMONIO CONTRIBUIDO	3,498,386.85	3,498,386.85
			APORTACIONES	3,498,386.85	3,498,386.85
			DONACIONES DE CAPITAL	0.00	0.00
			ACTUALIZACIÓN DE LA HACIENDA PÚBLICA/PATRIMONIO	0.00	0.00



ESTADOS UNIDOS MEXICANOS
ZITILALTEPEC DE TRINIDAD SANCHEZ SANTOS, TLAX.
2017-2021
TESORERÍA

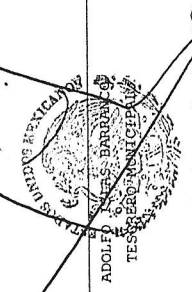
MUNICIPIO DE ZITLALTEPEC DE TRINIDAD SANCHEZ SAN TLAXCALA
 ESTADO DE SITUACIÓN FINANCIERA
 Al 31 de Julio de 2018 y 2017
 (Cifras en pesos)

	2018	2017
HACIENDA PÚBLICA / PATRIMONIO GENERADO	18,499,366.53	7,095,265.36
RESULTADOS DEL EJERCICIO (AHORRO/ DESAHORRO)	11,172,551.50	2,153,965.61
RESULTADOS DE EJERCICIOS ANTERIORES	7,326,815.03	4,941,299.55
REVALUOS	0.00	0.00
RESERVAS	0.00	0.00
RECTIFICACIONES DE RESULTADOS DE EJERCICIOS ANTERIORES	0.00	0.00
EXCESO O INSUFICIENCIA EN LA ACTUALIZACIÓN DE LA HACIENDA PÚBLICA/ PATRIMONIO	0.00	0.00
RESULTADO POR POSICIÓN MONETARIA	0.00	0.00
RESULTADO POR TENENCIA DE ACTIVOS NO MONETARIOS	0.00	0.00
TOTAL HACIENDA PÚBLICA/PATRIMONIO.....	21,997,753.38	10,593,652.21
TOTAL DEL PASIVO Y HACIENDA PÚBLICA/PATRIMONIO....	29,517,033.60	15,195,311.60
TOTAL DEL ACTIVO.....	29,517,033.60	15,195,311.60

Bajo protesta de decir verdad declaramos que los Estados Financieros y sus notas, son razonablemente correctos y son responsabilidad del emisor.


 CRUZ ALEJANDRO JUÁREZ CAJICA
 PRESIDENTE MUNICIPAL


 MA. DOLORES MENDOZA BAEZ
 SÍNDICO MUNICIPAL

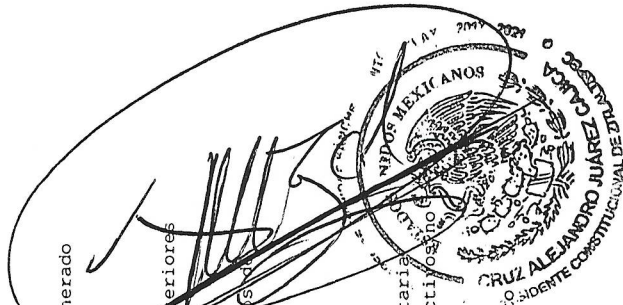


ZITLALTEPEC DE TRINIDAD SANCHEZ SAN TLA
 SANCHEZ SANTOS, TLAX.
 2017-2021
 TESORERÍA

ESTADO DE VARIACIÓN EN LA HACIENDA PÚBLICA

Del 1 de Enero al 31 de Julio de 2018
(Cifras en pesos)

Concepto	Hacienda Pública/ Patrimonio Contribuido	Hacienda Pública/ Patrimonio Generado de Ejercicios Ant.	Hacienda Pública/ Patrimonio Generado del Ejercicio	Exceso o Insuficiencia en la Actualización de la Hacienda Pública / Patrimonio /	TOTAL
Hacienda Pública / Patrimonio Contribuido Neto 2017	3,498,386.85				3,498,386.85
Aportaciones	3,498,386.85				3,498,386.85
Donaciones de Capital	0.00				0.00
Actualización de la Hacienda Pública/Patrimonio	0.00				0.00
Hacienda Pública / Patrimonio Generado Neto 2017		4,941,299.55	2,153,965.81		7,095,265.36
Resultados del Ejercicio (Ahorro/Desahorro)			2,153,965.81		2,153,965.81
Resultados de Ejercicios Anteriores					4,941,299.55
Revalúos		4,941,299.55			0.00
Reservas		0.00			0.00
Rectificaciones de Resultados Ejercicios Anteriores		0.00			0.00
Exceso o Insuficiencia en la Actualización de la Hacienda Pública/Patrimonio Neto 2017			0.00	0.00	0.00
Resultado por Posición Monetaria Resultado por Tenencia de Activos Monetarios				0.00	0.00
Hacienda Pública / Patrimonio Neto Final 2017	3,498,386.85	4,941,299.55	2,153,965.81	0.00	10,593,652.21
Cambios en la Hacienda Pública / Patrimonio Contribuido Neto 2018	0.00				0.00
Aportaciones	0.00				0.00
Donaciones de Capital	0.00				0.00
Actualización de la Hacienda Pública/Patrimonio	0.00				0.00



0028

0030

ESTADO DE VARIACIÓN EN LA HACIENDA PÚBLICA
Del 1 de Enero al 31 de Julio de 2018
(Cifras en pesos)

Variaciones de la Hacienda Pública / Patrimonio Generado Neto 2018	2,385,515.48	9,018,585.69	11,404,101.17
Resultados del Ejercicio (Ahorro/Desahorro)	11,172,551.50		11,172,551.50
Resultados de Ejercicios Anteriores	2,385,515.48	-2,153,965.81	231,549.67
Revalúos		0.00	0.00
Reservas		0.00	0.00
Rectificaciones de Resultados de Ejercicios Anteriores		0.00	0.00
Cambios en el Exceso o Insuficiencia en la Actualización de la Hacienda Pública/Patrimonio Neto 2018			
Resultado por Posición Monetaria		0.00	0.00
Resultado por Tenencia de Activos no Monetarios		0.00	0.00
Hacienda Pública / Patrimonio Neto Final 2018	3,498,386.85	7,326,815.03	21,997,753.38

Bajo protesta de decir verdad declaramos que los Estados Financieros y sus notas, son razonablemente correctos y son responsabilidad del emisor.

CRUZ ALEJANDRO JUÁREZ CAJICA
PRESIDENTE MUNICIPAL

MA. DOLORES MENDOZA BAEZ
SÍNDICO MUNICIPAL

0031

ZITLALTEPEC DE TRINIDAD
SÁNCHEZ SANTOS, TLAX.-
Página 21 de 22
TPORESIA

MUNICIPIO DE ZITILALTEPEC DE TRINIDAD SÁNCHEZ TOS TLAXCALA
 ESTADO DE CAMBIOS EN LA SITUACIÓN FINANCIERA
 Al 31 de Julio de 2018 y 2017
 (Cifras en pesos)

Origen	Aplicación	Origen	Aplicación
	RESERVAS		
	RECTIFICACIONES DE RESULTADOS DE EJERCICIOS ANTERIORES		
	EXCESO O INSUFICIENCIA EN LA ACTUALIZACION DE LA HACIENDA PUBLICA/PATRIMONIO		
	RESULTADO POR POSICIÓN MONETARIA		
	RESULTADO POR TENENCIA DE ACTIVOS NO MONETARIOS		

Bajo protesta de decir verdad declaramos que los Estados Financieros y sus notas, son razonablemente correctos y son responsabilidad del emisor.

[Handwritten signature]

CRUZ ALEJANDRO JUÁREZ CAJICA
 PRESIDENTE MUNICIPAL

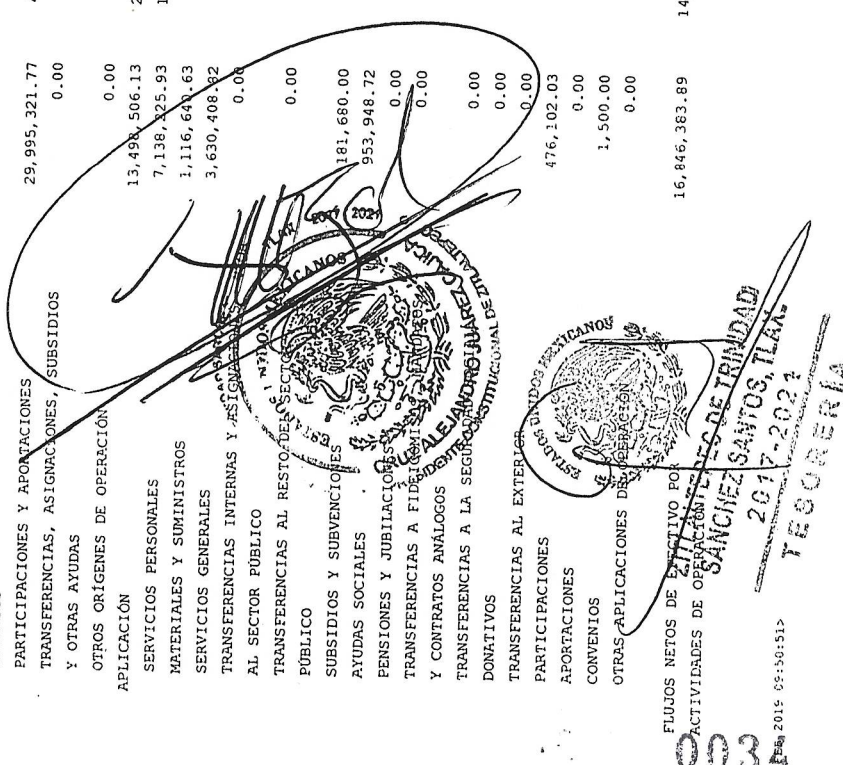
MA. DOLORES MENDOZA BAEZ
 SINDICO MUNICIPAL

[Handwritten signature]

ZITILALTEPEC DE TRINIDAD
 SANCHEZ SANTOS, TLAX.
 2017-2021
 TESORERIA

ESTADO DE FLUJOS DE EFECTIVO
Del 1 de Enero al 31 de Julio de 2018 y 2017
(Cifras en pesos)

	2018	2017
FLUJOS DE EFECTIVO DE LAS ACTIVIDADES DE OPERACIÓN		
ORIGEN	30,344,890.02	40,942,497.72
IMPUESTOS	215,526.00	313,595.00
CUOTAS Y APORTACIONES DE SEGURIDAD SOCIAL	0.00	0.00
CONTRIBUCIONES DE MEJORAS	0.00	0.00
DERECHOS	126,942.00	268,364.00
PRODUCTOS DE TIPO CORRIENTE	7,100.25	22,474.51
APROVECHAMIENTOS DE TIPO CORRIENTE	0.00	0.00
INGRESOS POR VENTA DE BIENES Y SERVICIOS	0.00	0.00
INGRESOS NO COMPRENDIDOS EN LA LEY DE INGRESOS	0.00	0.00
PARTICIPACIONES Y APORTACIONES	29,995,321.77	40,338,064.21
TRANSFERENCIAS, ASIGNACIONES, SUBSIDIOS Y OTRAS AYUDAS	0.00	0.00
OTROS ORIGENES DE OPERACIÓN	0.00	0.00
APLICACIÓN		
SERVICIOS PERSONALES	13,498,506.13	26,764,805.46
MATERIALES Y SUMINISTROS	7,138,225.93	13,547,358.49
SERVICIOS GENERALES	1,116,640.63	2,437,763.79
TRANSFERENCIAS INTERNAS Y ASIGNACIONES AL SECTOR PÚBLICO	3,630,408.92	9,392,572.66
TRANSFERENCIAS AL RESTO DEL SECTOR PÚBLICO	0.00	0.00
SUBSIDIOS Y SUBVENCIÓNES	181,680.00	176,880.00
AYUDAS SOCIALES	953,948.72	951,036.09
PENSIONES Y JUBILACIONES	0.00	0.00
TRANSFERENCIAS A FIDUCIARIAS Y CONTRATOS ANALOGOS	0.00	0.00
TRANSFERENCIAS A LA SEGURIDAD SOCIAL	0.00	0.00
DONATIVOS	0.00	237,194.43
TRANSFERENCIAS AL EXTERIOR	0.00	0.00
PARTICIPACIONES	476,102.03	0.00
APORTACIONES	0.00	0.00
CONVENIOS	1,500.00	22,000.00
OTRAS APLICACIONES DE OPERACIÓN	0.00	0.00
FLUJOS NETOS DE EFECTIVO POR ACTIVIDADES DE OPERACIÓN	16,846,383.89	14,177,692.26
FLUJOS DE EFECTIVO DE LAS ACTIVIDADES DE INVERSIÓN		
ORIGEN		
BIENES INMUEBLES, INFRAESTRUCTURA Y CONSTRUCCIONES EN PROCESO	0.00	0.00
BIENES MUEBLES	0.00	0.00
OTROS ORIGENES DE INVERSIÓN	0.00	0.00
APLICACIÓN		
BIENES INMUEBLES, INFRAESTRUCTURA Y CONSTRUCCIONES EN PROCESO	6,851,809.32	12,714,020.80
BIENES MUEBLES	6,082,434.56	12,082,588.79
OTRAS APLICACIONES DE INVERSIÓN	769,374.76	618,738.13
FLUJOS NETOS DE EFECTIVO POR ACTIVIDADES DE INVERSIÓN	-6,851,809.32	-12,714,020.80
FLUJOS DE EFECTIVO DE LAS ACTIVIDADES DE FINANCIAMIENTO		
ORIGEN		
ENDEUDAMIENTO NETO	3,149,170.50	4,246,123.58
INTERNO	0.00	0.00
EXTERNO	0.00	0.00
OTROS ORIGENES DE FINANCIAMIENTO	3,149,170.50	4,246,123.58
APLICACIÓN		
SERVICIOS DE LA DEUDA	8,642,435.34	2,568,379.37
INTERNO	0.00	0.00
EXTERNO	0.00	0.00
OTRAS APLICACIONES DE FINANCIAMIENTO	8,642,435.34	2,568,379.37
FLUJOS NETOS DE EFECTIVO POR ACTIVIDADES DE FINANCIAMIENTO	-5,493,264.84	1,677,744.21
Incremento/Disminución Neta en el Efectivo y Equivalentes al Efectivo		
Incremento/Disminución Neta en el Efectivo y Equivalentes al Efectivo al Inicio del Ejercicio	4,501,309.73	3,141,415.67
Efectivo y Equivalentes al Efectivo al Final del Ejercicio	3,339,101.86	197,686.19
Efectivo y Equivalentes al Efectivo al Final del Ejercicio	7,840,411.59	3,339,101.86



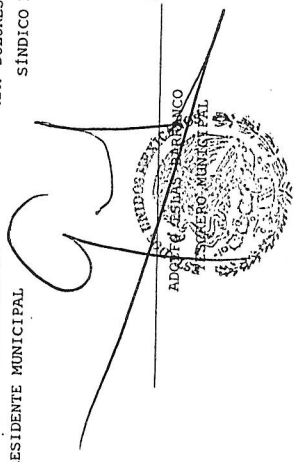
ESTADO DE TLAHUACALAN
MUNICIPIO DE ZITLALTEPEC DE TRINIDAD SANCHEZ SANTOS, TLAX.
2017-2021
TESORERIA

MUNICIPIO DE ZITLALTEPEC DE TRINIDAD SÁNCHEZ TOS TLAXCALA


ESTADO DE FLUJOS DE EFECTIVO
Del 1 de Enero al 31 de Julio de 2018 y 2017
(Cifras en pesos)

Bajo protesta de decir verdad declaramos que los Estados Financieros y sus notas,
son razonablemente correctos y son responsabilidad del emisor.

CRUZ ALEJANDRO JUÁREZ CAJICA
PRESIDENTE MUNICIPAL
MA. DOLORES MENDOZA BAEZ
SÍNDICO MUNICIPAL



ZITLALTEPEC DE TRINIDAD
SÁNCHEZ SANTOS, TLAX.
2017-2021
TESORERÍA



MUNICIPIO DE ZITLALTEPEC DE TRINIDAD SÁNCHEZ SANTOS TLAXCALA

INFORME SOBRE PASIVOS CONTINGENTES
Al 31 de Julio de 2018
(Cifras en pesos)


DEMANDAS:

JUICIOS:

AVALES:

GARANTÍAS:

Bajo protesta de decir verdad declaramos que los Estados Financieros y sus notas,
son razonablemente correctos y son responsabilidad del emisor.



CRUZ ALEJANDRO JUÁREZ CAJICA
PRESIDENTE MUNICIPAL



ZITLALTEPEC DE TRINIDAD
SÁNCHEZ SANTOS, TLAX.
2017-2021
TESORERÍA

ESTADO ANALÍTICO DEL ACTIVO
Del 1 de Enero al 31 de Julio de 2018
(Cifras en pesos)

0035

ZITLALTEPEC DE TRINIDAD
SÁNCHEZ SANTOS, TLA
2017-2021
TESORERÍA

Concepto	Saldo Inicial 1	Cargos del periodo 2	Abonos del periodo 3	Saldo final 4=(1+2-3)	Variación del per 5=(4-1)
ACTIVO	15,195,311.60	89,590,078.99	75,268,356.99	29,517,033.60	14,321,722.00
ACTIVO CIRCULANTE	5,943,226.38	82,738,269.67	69,594,524.60	19,086,971.45	13,143,745.07
EFFECTIVO Y EQUIVALENTES	3,339,101.86	39,851,539.13	35,350,229.40	7,840,411.59	4,501,309.73
DERECHOS A RECIBIR EFECTIVO O EQUIVALENTES	2,161,625.70	39,713,226.30	33,037,928.25	8,836,923.75	6,675,298.05
DERECHOS A RECIBIR BIENES O SERVICIOS	442,498.82	3,173,504.24	1,206,366.95	2,409,636.11	1,967,137.29
INVENTARIOS	0.00	0.00	0.00	0.00	0.00
ALMACENES	0.00	0.00	0.00	0.00	0.00
ESTIMACIÓN POR PÉRDIDA O DETERIORO DE ACTIVOS CIRCULANTES	0.00	0.00	0.00	0.00	0.00
OTROS ACTIVOS CIRCULANTES	0.00	0.00	0.00	0.00	0.00
ACTIVO NO CIRCULANTE	9,252,085.22	6,851,809.32	5,673,832.39	10,430,062.15	1,177,976.93
INVERSIONES FINANCIERAS A LARGO PLAZO	0.00	0.00	0.00	0.00	0.00
DERECHOS A RECIBIR EFECTIVO O EQUIVALENTES A LARGO PLAZO	0.00	0.00	0.00	0.00	0.00
BIENES INMUEBLES, INFRAESTRUCTURA Y CONSTRUCCIONES EN PROCESO	3,661,690.68	6,082,434.56	5,673,832.39	4,070,292.85	408,602.17
BIENES MUEBLES	5,577,700.66	769,374.76	0.00	6,347,075.42	769,374.76
ACTIVOS INTANGIBLES	12,693.88	0.00	0.00	12,693.88	0.00
DEPRECIACIÓN, DETERIORO Y AMORTIZACIÓN ACUMULADA DE BIENES	0.00	0.00	0.00	0.00	0.00
ACTIVOS DIFERIDOS	0.00	0.00	0.00	0.00	0.00
ESTIMACIÓN POR PÉRDIDA O DETERIORO DE ACTIVOS NO CIRCULANTES	0.00	0.00	0.00	0.00	0.00
OTROS ACTIVOS NO CIRCULANTES	0.00	0.00	0.00	0.00	0.00


Bajo protesta de decir verdad certificamos que los Estados Financieros y sus notas, son razonablemente correctos y son responsabilidad del emisor.

0037

ESTADO ANALÍTICO DEL ACTIVO
Del 1 de Enero al 31 de Julio de 2018
(Cifras en pesos)


CRUZ ALEJANDRO JUÁREZ CAJICA
PRESIDENTE MUNICIPAL

MA. DOLORES MENDOZA BAEZ
SÍNDICO MUNICIPAL



ADOLFO ISLAS SERRANCO
TESORERO MUNICIPAL

ZITLALTEPEC DE TRINIDAD
SÁNCHEZ SANTOS, TLAX.
2017-2021
TESORERÍA



ESTADO ANALÍTICO DE LA DEUDA Y OTROS PASIVOS

Del 1 de Enero al 31 de Julio de 2018

(Cifras en pesos)

DENOMINACIÓN DE LAS DEUDAS	Moneda de Contratación	Institución o País Acreedor	Saldo Inicial del Periodo	Saldo Final del Periodo
DEUDA PÚBLICA				
CORTO PLAZO				
DEUDA INTERNA				
Instituciones de Crédito			0.00	0.00
Títulos y Valores			0.00	0.00
Arrendamientos financieros			0.00	0.00
DEUDA EXTERNA				
Organismos Financieros Internacionales			0.00	0.00
Deuda Bilateral			0.00	0.00
Títulos y Valores			0.00	0.00
Arrendamientos Financieros			0.00	0.00
SUBTOTAL CORTO PLAZO			0.00	0.00
LARGO PLAZO				
DEUDA INTERNA				
Instituciones de Crédito			0.00	0.00
Títulos y Valores			0.00	0.00
Arrendamientos financieros			0.00	0.00
DEUDA EXTERNA				
Organismos Financieros Internacionales			0.00	0.00
Deuda Bilateral			0.00	0.00
Títulos y Valores			0.00	0.00
Arrendamientos Financieros			0.00	0.00
SUBTOTAL LARGO PLAZO			0.00	0.00
OTROS PASIVOS			4,601,659.39	7,519,280.22
TOTAL DEUDA Y OTROS PASIVOS			4,601,659.39	7,519,280.22

Bajo protesta de decir verdad declaramos que los saldos y sus notas, son razonablemente correctos y son de nuestra responsabilidad.

CRUZ ALEJANDRO HERRERA CAJICA
PRESIDENTE MUNICIPAL

DOLORES MENDOZA BAEZ
SÍNDICO MUNICIPAL

ZITLALTEPEC DE TRINIDAD
TESORERO MUNICIPAL
SÁNCHEZ SANTOS, TLAX.
2018-07-01 de 1
TESORERÍA

MUNICIPIO DE ZITLALTEPEC DE TRINIDAD SÁNCHEZ SANTOS TLAXCALA

ENDEUDAMIENTO NETO
 Del 1 de Enero al 31 de Julio de 2018
 (Cifras en pesos)

Identificación de Crédito o Instrumento	Contratación/Coloc A	Amortización B	Endeudamiento Neto C = A - B
Créditos Bancarios			
Total Créditos Bancarios	0.00	0.00	0.00
Otros Instrumentos de Deuda			
Total Otros Instrumentos de Deuda	0.00	0.00	0.00
TOTAL	0.00	0.00	0.00

Bajo protesta de decir verdad declaramos que los Estados Financieros y sus notas, son razonablemente correctos y son responsabilidad del emisor.

[Handwritten signature of Cruz Alejandro Juárez Cajica]

CRUZ ALEJANDRO JUÁREZ CAJICA
 PRESIDENTE MUNICIPAL

MA. DOLORES MENDOZA BAEZ
 SÍNDICO MUNICIPAL

[Handwritten signature of Adolfo Estimés Barranco]
 ADOLFO ESTIMÉS BARRANCO
 TESORERO MUNICIPAL

ZITLALTEPEC DE TRINIDAD
 SÁNCHEZ SANTOS, TLAX.
 2017-2021
 TESORERÍA



INTERESES DE LA DEUDA
 Del 1 de Enero al 31 de Julio de 2018
 (Cifras en pesos)

0039

Identificación de Crédito o Instrumento	Devengado	Pagado
Créditos Bancarios		
Total de Intereses de Créditos Bancarios	0.00	0.00
Otros Instrumentos de Deuda		
Total de Intereses de Otros Instrumentos de Deuda	0.00	0.00
TOTAL	0.00	0.00

Bajo protesta de decir verdad declaramos que los Estados Financieros y sus notas, son razonablemente correctos y son responsabilidad del emisor.


 CRUZ ALEJANDRO JUÁREZ CAJICA
 PRESIDENTE MUNICIPAL


 ADOLFO DE LAS BARRANCAS
 TESORERO MUNICIPAL

ZITLALTEPEC DE TRINIDAD
 SÁNCHEZ SANTOS, TLAX.
 2017-2021
 TESORERÍA



0041

FLUJO DE FONDOS (INDICADORES DE POSTURA FISCAL)

Del 1 de Enero al 31 de Julio de 2018

(Cifras en pesos)

Concepto	Estimado/ Aprobado	Devengado	Recaudado/ Pagado
I. Ingresos Presupuestarios (I = 1 + 2)	40,261,558.55	30,344,890.02	30,344,890.02
1. Ingresos del Gobierno de la Entidad Federativa o Municipio	40,261,558.55	30,344,890.02	30,344,890.02
2. Ingresos del Sector Paraestatal o Paramunicipal	0.00	0.00	0.00
II. Egresos Presupuestarios (II = 3 + 4)	40,261,558.55	20,326,004.45	19,702,223.08
3. Egresos del Gobierno de la Entidad Federativa o Municipio	40,261,558.55	20,326,004.45	19,702,223.08
4. Egresos del Sector Paraestatal o Paramunicipal	0.00	0.00	0.00
III. Balance presupuestario (Superávit o Déficit) (III = I - II)	0.00	10,018,885.57	10,642,666.94

Concepto	Estimado/ Aprobado	Devengado	Recaudado/ Pagado
III. Balance presupuestario (Superávit o Déficit)	0.00	10,018,885.57	10,642,666.94
IV. Intereses, Comisiones y Gastos de la Deuda	0.00	0.00	0.00
V. Balance Primario (Superávit o Déficit) (V = III - IV)	0.00	10,018,885.57	10,642,666.94

Concepto	Estimado/ Aprobado	Devengado	Recaudado/ Pagado
A. Financiamiento	0.00	0.00	0.00
B. Amortización de la deuda	0.00	0.00	0.00
C. Endeudamiento o desendeudamiento (C = A - B)	0.00	0.00	0.00

Bajo protesta de decir verdad, los Estados Financieros y sus notas, son razonablemente correctos y son responsabilidad del emisor.

CRUZ ALEJANDRO GUÁRREZ CAJICA
PRESIDENTE MUNICIPAL

MA. DOLORES MENDOZA BAEZ
SÍNDICO MUNICIPAL

ADOLFO ALVARO BARRANCO
TESORERO MUNICIPAL

ZITLALTEPEC DE TRINIDAD
SÁNCHEZ SANTOS, TLAX.
2017-2021
TESORERÍA

NOTAS AL ESTADO DE SITUACION FINANCIERA
Al 31 de Julio de 2018
(Cifras en pesos)

ESF-01 FONDOS CON AFECTACION ESPECIFICA E INVERSIONES FINANCIERAS:					
Cuenta	Nombre de la Cuenta	Monto	2017	2016	2015
1.1.1.4	INVERSIONES TEMPORALES (HASTA 3 MESES)	0.00			
1.1.1.5	FONDOS CON AFECTACION ESPECIFICA	0.00			
1.1.2.1	INVERSIONES FINANCIERAS DE CORTO PLAZO	0.00			
1.2.1.1	INVERSIONES A LARGO PLAZO	0.00			
	TOTAL	0.00			
ESF-02 CONTRIBUCIONES POR RECUPERAR:					
Cuenta	Nombre de la Cuenta	Monto	2017	2016	2014
1.1.2.2	CUENTAS POR COBRAR A CORTO PLAZO	213,533.25	28,016.52	0.00	0.00
1.1.2.4	INGRESOS POR RECUPERAR A CORTO PLAZO	7.14	7.14	7.14	0.00
	TOTAL	213,640.39	28,023.66	7.14	0.00
ESF-03 CONTRIBUCIONES POR RECUPERAR CORTO PLAZO:					
Cuenta	Nombre de la Cuenta	Monto	90 dias	180 dias	365 dias
1.1.2.3	DEUDORES DIVERSOS POR COBRAR A CORTO PLAZO	6,602,604.49		0.00	1,730,986.67
1.1.2.5	DEUDORES POR ANTICIPOS DE LA TRESORERIA A CORTO PLAZO	0.00	0.00	0.00	0.00
1.1.3	DERECHOS A RECIBIR BIENES O SERVICIOS	1,949,787.98	0.00	0.00	489,848.13
1.1.3.1	ANTICIPO A PROVEEDORES POR ADQUISICION DE BIENES Y PRESTACION DE SERV A C/ PLAZO	1,949,787.98	0.00	0.00	489,848.13
1.1.3.2	ANTICIPO A PROVEEDORES POR ADQ DE BIENES INMUEBLES Y MUEBLES A C/ PLAZO	0.00	0.00	0.00	0.00
1.1.3.3	ANTICIPO A PROVEEDORES POR ADQUISICION DE BIENES INTANGIBLES A CORTO PLAZO	0.00	0.00	0.00	0.00
1.1.3.4	ANTICIPO A CONTRATISTAS POR OBRAS PUBLICAS A CORTO PLAZO	0.00	0.00	0.00	0.00
1.1.3.9	OTROS DERECHOS A RECIBIR BIENES O SERVICIOS A CORTO PLAZO	0.00	0.00	0.00	0.00
	TOTAL	10,806,438.78	8,552,392.47	0.00	2,220,834.80
ESF-04 INVENTARIO:					
Cuenta	Nombre de la Cuenta	Monto			
1.1.4	INVENTARIOS	0.00			
1.1.4.1	INVENTARIO DE MERCANCIAS PARA VENTA	0.00			
	TOTAL	0.00			

ZITLALTEPEC DE TRINIDAD SANCHEZ
2017-2018
FISCOPER



0041

NOTAS AL ESTADO DE SITUACIÓN FINANCIERA
Al 31 de Julio de 2018
(Cifras en pesos)

Cuenta	Nombre de la Cuenta	Monto	Método	Dep. Acum.	Dep. Gasto	Tasas (*)
1.1.4.2	INVENTARIO DE MERCANCIAS TERMINADAS	0.00				
1.1.4.3	INVENTARIO DE MERCANCIAS EN PROCESO DE ELABORACIÓN	0.00				
1.1.4.4	INVENTARIO DE MATERIAS PRIMAS, MATERIALES Y SUMINISTROS PARA PRODUCCIÓN	0.00				
1.1.4.5	BIENES EN TRÁNSITO	0.00				
	TOTAL	0.00				
ESF-05 ALMACENES:						
Cuenta	Nombre de la Cuenta	Monto	Método			
1.1.5	ALMACENES	0.00				
1.1.5.1	ALMACÉN DE MATERIALES Y SUMINISTROS DE CONSUMO	0.00				
	TOTAL	0.00				
ESF-06 FIDEICOMISOS, MANDATOS Y CONTRATOS ANALOGOS:						
Cuenta	Nombre de la Cuenta	Monto	Tipo			
1.2.1.3	FIDEICOMISOS, MANDATOS Y CONTRATOS ANALOGOS	0.00				
	TOTAL	0.00				
ESF-07 PARTICIPACIONES Y APORTACIONES DE CAPITAL:						
Cuenta	Nombre de la Cuenta	Monto				
1.2.1.4	PARTICIPACIONES Y APORTACIONES DE CAPITAL	0.00				
	TOTAL	0.00				
ESF-08 BIENES MUEBLES E INMUEBLES:						
Cuenta	Nombre de la Cuenta	Monto	Dep. Gasto	Dep. Acum.	Método	Tasas (*)
1.2.3	BIENES INMUEBLES, INFRAESTRUCTURA Y CONSTRUCCIONES EN PROCESO	4,070,292.85	0.00			Línea recta
1.2.3.1	TERRENOS	1,667,015.10	0.00			Línea recta
1.2.3.2	VIVIENDAS	0.00	0.00			Línea recta
1.2.3.3	EDIFICIOS NO HABITACIONALES	1,935,813.24	0.00			Línea recta
1.2.3.4	INFRAESTRUCTURA	0.00	0.00			Línea recta
1.2.3.5	CONSTRUCCIONES EN PROCESO EN BIENES DE DOMINIO PÚBLICO	408,602.17	0.00			Línea recta



0044

NOTAS AL ESTADO DE SITUACIÓN FINANCIERA
Al 31 de Julio de 2018
(Cifras en pesos)

Cuenta	Nombre de la Cuenta	Monto	Amort. Gasto	Amort. Acum.	Método	Tasas (*)
1.2.3.6	CONSTRUCCIONES EN PROCESO EN BIENES PROPIOS	58,862.34	0.00	0.00	Línea recta	
1.2.3.9	OTROS BIENES INMUEBLES	0.00	0.00	0.00	Línea recta	
1.2.4	BIENES MUEBLES	6,347,075.42	0.00	131,287.76	Línea recta	
1.2.4.1	MOBILIARIO Y EQUIPO DE ADMINISTRACIÓN	1,954,670.57	0.00	0.00	Línea recta	
1.2.4.2	MOBILIARIO Y EQUIPO EDUCACIONAL Y RECREATIVO	294,741.68	0.00	0.00	Línea recta	
1.2.4.3	EQUIPO E INSTRUMENTAL MÉDICO Y DE LABORATORIO	6,502.00	0.00	0.00	Línea recta	
1.2.4.4	VEHICULOS Y EQUIPO DE TRANSPORTE	3,632,887.91	0.00	65,771.54	Línea recta	
1.2.4.5	EQUIPO DE DEFENSA Y SEGURIDAD	16,292.68	0.00	0.00	Línea recta	
1.2.4.6	MAQUINARIA, OTROS EQUIPOS Y HERRAMIENTAS	401,738.18	0.00	65,516.22	Línea recta	
1.2.4.7	COLECCIONES, OBRAS DE ARTE Y OBJETOS VALIOSOS	40,242.40	0.00	0.00	Línea recta	
1.2.4.8	ACTIVOS BIOLÓGICOS	0.00	0.00	0.00	Línea recta	
	TOTAL	10,417,368.27	0.00	131,287.76		

(*) La tasa anual es general salvo excepciones específicas

ESF-09 INTANGIBLES Y DIFERIDOS:

Cuenta	Nombre de la Cuenta	Monto	Amort. Gasto	Amort. Acum.	Método	Tasas (*)
1.2.5	ACTIVOS INTANGIBLES	12,693.88	0.00	12,693.88	Línea recta	
1.2.5.1	SOFTWARE	12,693.88	0.00	12,693.88	Línea recta	
1.2.5.2	PATENTES, MARCAS Y DERECHOS	0.00	0.00	0.00	Línea recta	
1.2.5.3	CONCESIONES Y FRANQUICIAS	0.00	0.00	0.00	Línea recta	
1.2.5.4	LICENCIAS	0.00	0.00	0.00	Línea recta	
1.2.5.9	OTROS ACTIVOS INTANGIBLES	0.00	0.00	0.00	Línea recta	
1.2.7	ACTIVOS DIFERIDOS	0.00	0.00	0.00	Línea recta	
1.2.7.1	ESTUDIOS, FORMULACIÓN Y EVALUACIÓN DE PROYECTOS	0.00	0.00	0.00	Línea recta	
1.2.7.2	DERECHOS SOBRE BIENES EN RÉGIMEN DE ARRENDAMIENTO FINANCIERO	0.00	0.00	0.00	Línea recta	
1.2.7.3	GASTOS PAGADOS POR ADELANTADO A LARGO PLAZO	0.00	0.00	0.00	Línea recta	
1.2.7.4	ANTICIPOS A LARGO PLAZO	0.00	0.00	0.00	Línea recta	
1.2.7.5	BENEFICIOS AL RETIRO DE EMPLEADOS PAGADOS POR ADELANTADO	0.00	0.00	0.00	Línea recta	
1.2.7.9	OTROS ACTIVOS DIFERIDOS	0.00	0.00	0.00	Línea recta	
	TOTAL	12,693.88	0.00	12,693.88		

(*) La tasa anual es general salvo excepciones específicas




ZITLALTEPEC DE TRINIDAD SANCHEZ SANTOS, TLAX. 2007-2021



NOTAS AL ESTADO DE SITUACIÓN FINANCIERA
Al 31 de Julio de 2018
(Cifras en pesos)

ESF-10 ESTIMACIONES Y DETERIOROS:		Monto	Criterio			
Cuenta	Nombre de la Cuenta					
1.1.1.6	ESTIMACIÓN POR PÉRDIDA O DETERIORO DE ACTIVOS CIRCULANTES	0.00				
1.1.1.6.1	ESTIMACIONES PARA CUENTAS INCOBRABLES POR DERECHOS A RECIBIR EFECTIVO O EQUIVALENTES	0.00				
1.1.1.6.2	ESTIMACIÓN PARA CUENTAS INCOBRABLES POR DERECHOS A RECIBIR BIENES O SERVICIOS	0.00				
	TOTAL	0.00				
ESF-11 OTROS ACTIVOS:		Monto	Característica			
Cuenta	Nombre de la Cuenta					
1.1.1.9	OTROS ACTIVOS CIRCULANTES	0.00				
1.1.2.9.1	BIENES EN CONCESIÓN	0.00				
1.1.2.9.2	BIENES EN ARRENDAMIENTO FINANCIERO	0.00				
1.1.2.9.3	BIENES EN COMODATO	0.00				
	TOTAL	0.00				
ESF-12 CUENTAS Y DOCUMENTOS POR PAGAR:		Monto	90 días	180 días	365 días	+365 días
Cuenta	Nombre de la Cuenta					
2.1.1.1	CUENTAS POR PAGAR A CORTO PLAZO	1,034.91	745,272.38	0.00	185,981.78	285,780.75
2.1.1.1.1	SERVICIOS PERSONALES POR PAGAR A CORTO PLAZO	44,728.64	5,833.45	0.00	28,301.07	10,594.12
2.1.1.1.2	PROVEEDORES POR PAGAR A CORTO PLAZO	471,095.50	213,838.32	0.00	146,247.48	61,009.70
2.1.1.1.3	CONTRATISTAS POR OBRAS PÚBLICAS POR PAGAR A CORTO PLAZO	415,035.61	403,602.38	0.00	11,433.23	0.00
2.1.1.1.4	PARTICIPACIONES Y APORTACIONES POR PAGAR A CORTO PLAZO	0.00	0.00	0.00	0.00	0.00
2.1.1.1.5	TRANSFERENCIAS OTORGADAS POR PAGAR A CORTO PLAZO	6,340.67	6,340.67	0.00	0.00	0.00
2.1.1.1.6	INTERESES, COMISIONES Y OTROS GASTOS DE LA DEUDA PÚBLICA POR PAGAR A CORTO PLAZO	0.00	0.00	0.00	0.00	0.00
2.1.1.1.7	RETENCIONES Y CONTRIBUCIONES POR PAGAR A CORTO PLAZO	329,834.49	115,657.56	0.00	0.00	214,176.93
2.1.1.1.8	DEVOLUCIONES DE LA LEY DE INGRESOS POR PAGAR A CORTO PLAZO	0.00	0.00	0.00	0.00	0.00
2.1.1.1.9	OTRAS CUENTAS POR PAGAR A CORTO PLAZO	0.00	0.00	0.00	0.00	0.00

SECRETARÍA DE TRINIDAD
SAN JUAN TLAX.
7-2021



0044

0040

NOTAS AL ESTADO DE SITUACIÓN FINANCIERA
Al 31 de Julio de 2018
(Cifras en pesos)

2.1.2	DOCUMENTOS POR PAGAR A CORTO PLAZO	6,302,245.31	4,827,718.19	0.00	1,043,827.36	430,699.76
2.1.2.1	DOCUMENTOS COMERCIALES POR PAGAR A CORTO PLAZO	0.00	0.00	0.00	0.00	0.00
2.1.2.2	DOCUMENTOS CON CONTRATISTAS POR OBRAS PÚBLICAS POR PAGAR A CORTO PLAZO	371,260.60	208.80	0.00	0.00	371,051.80
2.1.2.9	OTROS DOCUMENTOS POR PAGAR A CORTO PLAZO	5,930,984.71	4,827,509.39	0.00	1,043,827.36	59,647.96
	TOTAL	7,519,280.22	5,572,990.57	0.00	1,229,809.14	716,480.51

ESF-13 FONDOS Y BIENES DE TERCEROS:

Cuenta	Nombre de la Cuenta	Monto	Naturaleza	Característica
2.1.6	FONDOS Y BIENES DE TERCEROS EN GARANTÍA Y/O ADMINISTRACIÓN A CORTO PLAZO	0.00		
2.1.6.1	FONDOS EN GARANTÍA A CORTO PLAZO	0.00		
2.1.6.2	FONDOS EN ADMINISTRACIÓN A CORTO PLAZO	0.00		
2.1.6.3	FONDOS CONTINGENTES A CORTO PLAZO	0.00		
2.1.6.4	FONDOS DE FIDEICOMISOS, MANDATOS Y CONTRATOS ANÁLOGOS A CORTO PLAZO	0.00		
2.1.6.5	OTROS FONDOS DE TERCEROS EN GARANTÍA Y/O ADMINISTRACIÓN A CORTO PLAZO	0.00		
2.1.6.6	VALORES Y BIENES EN GARANTÍA A CORTO PLAZO	0.00		
2.2.5	FONDOS Y BIENES DE TERCEROS EN GARANTÍA Y/O ADMINISTRACIÓN A LARGO PLAZO	0.00		
2.2.5.1	FONDOS EN GARANTÍA A LARGO PLAZO	0.00		
2.2.5.2	FONDOS EN ADMINISTRACIÓN A LARGO PLAZO	0.00		
2.2.5.3	FONDOS CONTINGENTES A LARGO PLAZO	0.00		
2.2.5.4	FONDOS DE FIDEICOMISOS, MANDATOS Y CONTRATOS ANÁLOGOS A LARGO PLAZO	0.00		
2.2.5.5	OTROS FONDOS DE TERCEROS EN GARANTÍA Y/O ADMINISTRACIÓN A LARGO PLAZO	0.00		



ESF-14 OTROS PASIVOS CIRCULANTES:

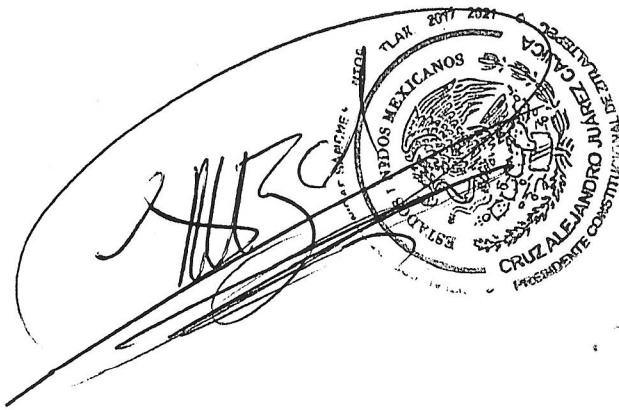
Cuenta	Nombre de la Cuenta	Monto	Naturaleza	Característica
2.1.5.9	OTROS PASIVOS DIFERIDOS A CORTO PLAZO	0.00		
2.1.9.0	OTROS PASIVOS CIRCULANTES	0.00		
2.2.4	PASIVOS DIFERIDOS A LARGO PLAZO	0.00		

NOTAS AL ESTADO DE SITUACIÓN FINANCIERA
Al 31 de Julio de 2018
(Cifras en pesos)

2.2.4.1	CRÉDITOS DIFERIDOS A LARGO PLAZO	0.00
2.2.4.2	INTERESES COBRADOS POR ADELANTADO A LARGO PLAZO	0.00
2.2.4.9	OTROS PASIVOS DIFERIDOS A LARGO PLAZO	0.00
	TOTAL	0.00

Bajo protesta de decir verdad declaramos que los Estados Financieros y sus notas, son razonablemente correctos y son responsabilidad del emisor.

CRUZ ALEJANDRO JUÁREZ CAJICA PRESIDENTE MUNICIPAL	MA. DOLORES MENDOZA BAEZ SÍNDICO MUNICIPAL
--	---



MA. DOLORES MENDOZA BAEZ
 SÍNDICO MUNICIPAL

ZITLALTEPEC DE TRINIDAD
 SANCHEZ SANTOS, TLAX.
 2017-2021
 TESORERÍA

MUNICIPIO DE ZITLALTEPEC DE TRINIDAD SÁNCHEZ SANTOS TLAXCALA


NOTAS AL ESTADO DE ACTIVIDADES

Al 31 de Julio de 2018

(Cifras en pesos)

EA-01 INGRESOS:

Cuenta	Nombre de la Cuenta	Monto
4.1	INGRESOS DE GESTION	349,568.25
4.1.1	IMPUESTOS	215,526.00
4.1.1.1	IMPUESTOS SOBRE LOS INGRESOS	0.00
4.1.1.2	IMPUESTOS SOBRE EL PATRIMONIO	215,526.00
4.1.1.2.1	URBANO	133,232.00
4.1.1.2.2	RÚSTICO	54,328.00
4.1.1.2.3	TRANSMISIÓN DE BIENES INMUEBLES	27,966.00
4.1.1.3	IMPUESTOS SOBRE LA PRODUCCIÓN, EL CONSUMO Y LAS TRANSACCIONES	0.00
4.1.1.4	IMPUESTOS AL COMERCIO EXTERIOR	0.00
4.1.1.5	IMPUESTOS SOBRE NÓMINAS Y ASIMILABLES	0.00
4.1.1.6	IMPUESTOS ECOLÓGICOS	0.00
4.1.1.7	ACCESORIOS DE IMPUESTOS	0.00
4.1.1.7.1	RECARGOS	0.00
4.1.1.7.1.1	RECARGOS PREDIAL	0.00
4.1.1.7.1.2	RECARGOS OTROS	0.00
4.1.1.7.2	MULTAS	0.00
4.1.1.7.2.1	MULTAS PREDIAL	0.00
4.1.1.7.2.2	MULTAS OTROS	0.00
4.1.1.7.3	ACTUALIZACIÓN	0.00
4.1.1.7.3.1	ACTUALIZACIÓN PREDIAL	0.00
4.1.1.7.3.2	ACTUALIZACIÓN OTROS	0.00
4.1.1.9	OTROS IMPUESTOS	0.00
4.1.2	CUOTAS Y APORTACIONES DE SEGURIDAD SOCIAL	0.00
4.1.2.1	APORTACIONES PARA FONDOS DE VIVIENDA	0.00
4.1.2.2	CUOTAS PARA EL SEGURO SOCIAL	0.00
4.1.2.3	CUOTAS DE AHORRO PARA EL RETIRO	0.00
4.1.2.4	ACCESORIOS DE CUOTAS Y APORTACIONES DE SEGURIDAD SOCIAL	0.00
4.1.2.4.1	RECARGOS	0.00
4.1.2.4.2	MULTAS	0.00
4.1.2.4.3	ACTUALIZACIÓN	0.00
4.1.2.9	OTRAS CUOTAS Y APORTACIONES PARA LA SEGURIDAD SOCIAL	0.00
4.1.3	CONTRIBUCIONES DE MEJORAS	0.00
4.1.3.1	CONTRIBUCIONES DE MEJORAS POR OBRAS PÚBLICAS	0.00
4.1.3.1.1	APORTACIÓN DE BENEFICIARIOS	0.00
4.1.4	DERECHOS	26,942.00
4.1.4.1	DER.USO,GOCE,APROV.O EXP. BIENES DE D.	0.00
4.1.4.2	DERECHOS A LOS HIDROCARBUROS	0.00
4.1.4.3	DERECHOS POR PRESTACIÓN DE SERVICIOS	126,542.00
4.1.4.3.1	AVALÚO DE PREDIOS URBANO	0.00
4.1.4.3.2	AVALÚO DE PREDIOS RÚSTICO	0.00
4.1.4.3.3	MANIFESTACIONES CATASTRALES	17,760.00
4.1.4.3.4	AVISOS NOTARIALES	160.00
4.1.4.3.5	ALINEAMIENTO DE INMUEBLES	441.00
4.1.4.3.6	LICENC.CONST.OBR. NVA.AMP.REV.MEM.CÁLC.	2,900.00
4.1.4.3.7	LICENCIAS P/LA CONST. DE FRACOTON.	0.00
4.1.4.3.8	LICENCIAS P/DIVIDIR, FUSIONAR Y LOTEAR.	7,415.00
4.1.4.3.9	DICTAMEN DE USO DE SUELO	0.00
4.1.4.3.10	SERVICIO DE VIG. INSP. Y CTROL DE LEYES	0.00
4.1.4.3.11	CONSTANCIA DE SERVICIOS PÚBLICOS	0.00
4.1.4.3.12	DESLINDE DE TERRENOS Y RECTIFICACIÓN DE	4,293.00




MUNICIPIO DE ZITLALTEPEC DE TRINIDAD SÁNCHEZ SANTOS TLAXCALA

NOTAS AL ESTADO DE ACTIVIDADES

Al 31 de Julio de 2018

(Cifras en pesos)

4.1.4.3.13	MEDIDAS REGULAR. LAS OBRAS CONST. SIN LICENCIA	0.00
4.1.4.3.14	ASIGNAC. D/NUM.OFICIAL BIENES INMUEB.	2,263.00
4.1.4.3.15	OBSTRUCCIÓN DE LUG. PÚB. CON MATER.	0.00
4.1.4.3.16	PERMISO OBST. VÍAS Y LUG. PÚB. MAT.	0.00
4.1.4.3.17	PERMISO P/L EXT.MAT.PÉT.MIN.O SUST.	0.00
4.1.4.3.18	INSCRIPCIÓN AL PADRÓN DE CONTRATISTAS	3,000.00
4.1.4.3.19	BASES DE CONCURSOS Y LICITACIONES	0.00
4.1.4.3.20	RASTRO MUNICIPAL	0.00
4.1.4.3.21	BÚSQUEDA Y COPIA DE DOCUMENTOS	0.00
4.1.4.3.22	EXPEDICIÓN DE CERTIFICACIONES OFICIALES	0.00
4.1.4.3.23	EXPED. D/CONST. D/POSESIÓN D/PREDIOS	160.00
4.1.4.3.24	EXPEDICIÓN DE CONSTANCIAS	19,100.00
4.1.4.3.25	EXPEDICIÓN DE OTRAS CONSTANCIAS	0.00
4.1.4.3.26	CANJE DEL FORMATO DE LICENCIA DE FUNC.	0.00
4.1.4.3.27	REPOSIC. P/PERD.D/FORMATO D/LIC. D/FUNC.	0.00
4.1.4.3.28	ACTAS DE NACIMIENTO	0.00
4.1.4.3.29	ACTAS DE MATRIMONIO	0.00
4.1.4.3.30	ACTAS DE DIVORCIO	0.00
4.1.4.3.31	ACTAS DE DEFUNCIÓN	0.00
4.1.4.3.32	CELEBRACIÓN DE MATRIMONIOS	0.00
4.1.4.3.33	DISPENSA D/LA PUBLIC. P/CONTRAER MATRIM.	0.00
4.1.4.3.34	EXPEDICIÓN DE COPIAS CERTIFICADAS	0.00
4.1.4.3.35	ANOTACIÓN MARG. E/LIB. D/REGISTRO CIVIL	0.00
4.1.4.3.36	EXPEDICIÓN DE CONSTANCIAS	0.00
4.1.4.3.37	EXPEDIC. D/COPIA SIMPLE D/ACTOS REGIST.	0.00
4.1.4.3.38	ORDEN DE INHUMACIÓN	0.00
4.1.4.3.39	TRANSP.Y DISP.FINAL D/DES.SÓL. INDUST.	0.00
4.1.4.3.40	TRANSP.Y DISP.FINAL DES.SÓL.COM.Y SERV.	0.00
4.1.4.3.41	TRANS.Y DISP.FINAL DES.SÓL. ORG. REQ.	0.00
4.1.4.3.42	TRANSP.Y DISP.FINAL DES.SÓL.E/LOT.BALD.	0.00
4.1.4.3.43	USO DE LA VÍA Y LUGARES PÚBLICOS	241.00
4.1.4.3.44	SERVICIO DE PANTEON	178.00
4.1.4.3.45	LICENCIAS DE FUNC. P/VENTA D/BEB. ALCOH.	0.00
4.1.4.3.46	LICENCIAS DE FUNCIONAMIENTO	8,444.00
4.1.4.3.47	EMPADRONAMIENTO MUNICIPAL	727.00
4.1.4.3.48	ANUNCIOS ADOSADOS	0.00
4.1.4.3.49	ANUNCIOS PINTADOS Y/O MURALES	0.00
4.1.4.3.50	ESTRUCTURALES	0.00
4.1.4.3.51	LUMINOSOS	0.00
4.1.4.3.52	SERVICIO DE ALUMBRADO PÚBLICO	0.00
4.1.4.3.53	SERVICIO DE AGUA POTABLE	49,960.00
4.1.4.3.54	CONEXIONES Y RECONEXIONES	45,750.00
4.1.4.3.55	DRENAJE Y ALCANTARILLADO	45,750.00
4.1.4.3.56	ADEUDOS D/LOS SERV. D/SUM. D/AGUA POT.	0.00
4.1.4.3.57	MANTENIMIENTO A LA RED DE AGUA POTABLE	0.00
4.1.4.3.58	MANTENIMIENTO A LA RED D/DRENAJE Y ALC.	0.00
4.1.4.3.59	PRESTACIÓN DE SERVICIOS DE ASIST. SOCIAL	0.00
4.1.4.3.60	FERIAS MUNICIPALES	0.00
4.1.4.3.61	COLEGIATURAS	0.00
4.1.4.3.62	CURSOS	0.00
4.1.4.4	ACCESORIOS DE DERECHOS	0.00
4.1.4.4.1	RECARGOS	0.00
4.1.4.4.1.1	RECARGOS POR DERECHOS DE AGUA	0.00
4.1.4.4.1.2	RECARGOS OTROS	0.00
4.1.4.4.2	MULTAS	0.00
4.1.4.4.2.1	MULTAS POR DERECHOS DE AGUA	0.00
4.1.4.4.2.2	MULTAS OTROS	0.00





NOTAS AL ESTADO DE ACTIVIDADES

Al 31 de Julio de 2018

(Cifras en pesos)

4.1.4.4.3	ACTUALIZACIÓN	0.00
4.1.4.4.3.1	ACTUALIZACIÓN POR DERECHOS DE AGUA	0.00
4.1.4.4.3.2	ACTUALIZACIÓN OTROS	0.00
4.1.4.9	OTROS DERECHOS	400.00
4.1.4.9.1	OTROS DERECHOS	400.00
4.1.5	PRODUCTOS DE TIPO CORRIENTE	7,100.25
4.1.5.1	PRODUCTOS DERIVADOS DEL USO Y APROVECHAMIENTO DE BIENES NO SUJETOS A RÉGIMEN DE DOMINIO PÚBLICO	7,100.25
4.1.5.1.1	MERCADOS	0.00
4.1.5.1.2	EXPLOTACIÓN DE OTROS BIENES	0.00
4.1.5.1.3	INGRESOS DE CAMIONES	0.00
4.1.5.1.4	INGRESOS DE FOTOCOPIADO	0.00
4.1.5.1.5	MAQUINARIA PESADA	0.00
4.1.5.1.6	ESTACIONAMIENTO	0.00
4.1.5.1.7	AUDITORIO MUNICIPAL	0.00
4.1.5.1.8	ARRENDAMIENTO DE LOCALES	0.00
4.1.5.1.9	BAÑOS PÚBLICOS	2,500.00
4.1.5.1.10	ASIGNACIÓN DE LOTES EN CEMENTERIO	0.00
4.1.5.1.11	INTERESES BANCARIOS, CRÉDITOS Y BONOS	4,600.25
4.1.5.2	ENAJENACIÓN DE BIENES MUEBLES NO SUJETOS A SER INVENTARIADOS	0.00
4.1.5.2.1	ENAJENACIÓN D/BIENES MUEB. E INMUEBLES	0.00
4.1.5.3	ACCESORIOS DE PRODUCTOS	0.00
4.1.5.3.1	RECARGOS	0.00
4.1.5.3.2	MULTAS	0.00
4.1.5.3.3	ACTUALIZACIÓN	0.00
4.1.5.9	OTROS PRODUCTOS QUE GENERAN INGRESOS CORRIENTES	0.00
4.1.5.9.1	OTROS PRODUCTOS	0.00
4.1.6	APROVECHAMIENTOS DE TIPO CORRIENTE	0.00
4.1.6.1	INCENTIVOS DERIVADOS DE LA COLABORACIÓN FISCAL	0.00
4.1.6.1.1	GASTOS DE EJECUCIÓN	0.00
4.1.6.2	MULTAS	0.00
4.1.6.2.1	MULTAS	0.00
4.1.6.3	INDEMNIZACIONES	0.00
4.1.6.3.1	INDEMNIZACIONES	0.00
4.1.6.4	REINTEGROS	0.00
4.1.6.5	APROVECHAMIENTOS PROVENIENTES DE OBRAS PÚBLICAS	0.00
4.1.6.6	APROVECHAMIENTOS POR PARTICIPACIONES DERIVADAS DE LA APLICACIÓN DE LEYES	0.00
4.1.6.7	APROVECHAMIENTOS POR APORTACIONES Y COOPERACIONES	0.00
4.1.6.7.1	HERENCIAS Y DONACIONES	0.00
4.1.6.7.2	SUBSIDIOS	0.00
4.1.6.7.3	FIANZAS	0.00
4.1.6.7.4	CONMUTACIONES	0.00
4.1.6.8	ACCESORIOS DE APROVECHAMIENTOS	0.00
4.1.6.8.1	RECARGOS	0.00
4.1.6.8.2	ACTUALIZACIÓN	0.00
4.1.6.9	OTROS APROVECHAMIENTOS	0.00
4.1.7	INGRESOS POR VENTA DE BIENES Y SERVICIOS	0.00
4.1.7.1	INGRESOS POR VENTA DE MERCANCIAS	0.00
4.1.7.2	INGRESOS POR VENTA DE BIENES Y SERVICIOS PRODUCIDOS EN ESTABLECIMIENTOS DEL GOBIERNO	0.00



MUNICIPIO DE ZITLALTEPEC DE TRINIDAD SÁNCHEZ SANTOS TLAXCALA

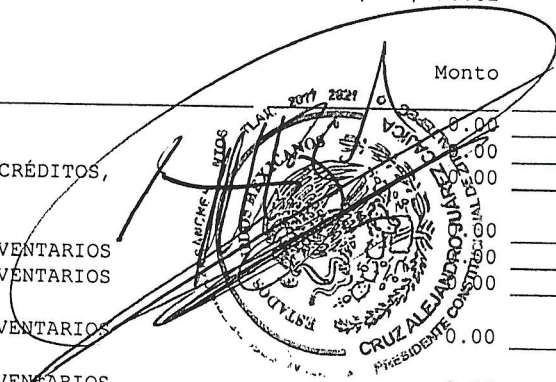
NOTAS AL ESTADO DE ACTIVIDADES
Al 31 de Julio de 2018
(Cifras en pesos)



4.1.7.3	INGRESOS POR VENTA DE BIENES Y SERVICIOS DE ORGANISMOS DESCENTRALIZADOS	0.00
4.1.7.4	INGRESOS DE OPERACIÓN DE ENTIDADES PARAESTATALES EMPRESARIALES Y NO FINANCIERAS	0.00
4.1.9	INGRESOS NO COMPRENDIDOS EN LA LEY DE INGRESOS	0.00
4.1.9.1	IMPUESTOS NO COMPRENDIDOS EN LA LEY DE INGRESOS	0.00
4.1.9.2	CONTRIBUCIONES DE MEJORAS, DERECHOS, PRODUCTOS Y APROVECHAMIENTOS NO COMPRENDIDOS EN LAS FRACCIONES PARTICIPACIONES, APORTACIONES, TRANSFERENCIAS, ASIGNACIONES, SUBSIDIOS Y OTRAS AYUDAS	0.00
4.2	PARTICIPACIONES, APORTACIONES, TRANSFERENCIAS, ASIGNACIONES, SUBSIDIOS Y OTRAS AYUDAS	29,995,321.77
4.2.1	PARTICIPACIONES Y APORTACIONES	29,995,321.77
4.2.1.1	PARTICIPACIONES	12,935,472.29
4.2.1.1.1	PARTICIPACIONES	11,238,070.62
4.2.1.1.2	FONDO DE COMPENSACIÓN	615,521.15
4.2.1.1.3	INCENTIVO P/LA VTA FINAL D/GAS.Y DIESEL	218,747.64
4.2.1.1.4	AJUSTE	863,132.88
4.2.1.1.5	FONDO DE IMPUESTO SOBRE NOMINA	0.00
4.2.1.2	APORTACIONES	13,317,781.89
4.2.1.3	CONVENIOS	3,742,067.59
4.2.2	TRANSFERENCIAS, ASIGNACIONES, SUBSIDIOS Y OTRAS AYUDAS	0.00
4.2.2.1	TRANSFERENCIAS INTERNAS Y ASIGNACIONES DEL SECTOR PÚBLICO	0.00
4.2.2.2	TRANSFERENCIAS DEL RESTO DEL SECTOR PÚBLICO	0.00
4.2.2.3	SUBSIDIOS Y SUBVENCIONES	0.00
4.2.2.3.1	SUBSIDIOS Y SUBVENCIONES	0.00
4.2.2.4	AYUDAS SOCIALES	0.00
4.2.2.5	PENSIONES Y JUBILACIONES	0.00
4.2.2.6	TRANSFERENCIAS DEL EXTERIOR	0.00
	TOTAL	30,344,890.02

EA-02 OTROS INGRESOS:

Cuenta	Nombre de la Cuenta	Monto	Naturaleza
4.3	OTROS INGRESOS Y BENEFICIOS	0.00	
4.3.1	INGRESOS FINANCIEROS	0.00	
4.3.1.1	INTERESES GANADOS DE VALORES, CRÉDITOS, BONOS Y OTROS.	0.00	
4.3.1.9	OTROS INGRESOS FINANCIEROS	0.00	
4.3.2	INCREMENTO POR VARIACIÓN DE INVENTARIOS	0.00	
4.3.2.1	INCREMENTO POR VARIACIÓN DE INVENTARIOS DE MERCANCÍAS PARA VENTA	0.00	
4.3.2.2	INCREMENTO POR VARIACIÓN DE INVENTARIOS DE MERCANCÍAS TERMINADAS	0.00	
4.3.2.3	INCREMENTO POR VARIACIÓN DE INVENTARIOS DE MERCANCÍAS EN PROCESO DE ELABORACIÓN	0.00	
4.3.2.4	INCREMENTO POR VARIACIÓN DE INVENTARIOS DE MATERIAS PRIMAS, MATERIALES Y SUMINISTROS PARA PRODUCCIÓN	0.00	
4.3.2.5	INCREMENTO POR VARIACIÓN DE ALMACÉN DE MATERIAS PRIMAS, MATERIALES Y SUMINISTROS DE CONSUMO	0.00	




MUNICIPIO DE ZITLALTEPEC DE TRINIDAD SÁNCHEZ SANTOS TLAXCALA

NOTAS AL ESTADO DE ACTIVIDADES

Al 31 de Julio de 2018

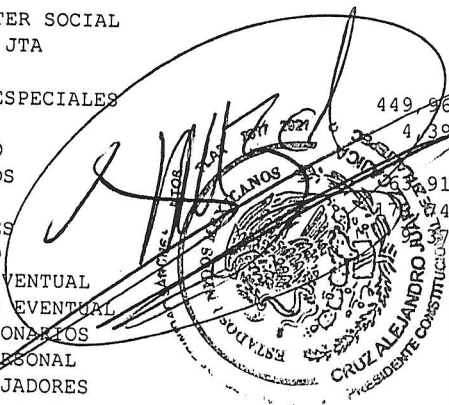
(Cifras en pesos)



4.3.3	DISMINUCIÓN DEL EXCESO DE ESTIMACIONES POR PÉRDIDA O DETERIORO U OBSOLESCENCIA	0.00	
4.3.3.1	DISMINUCIÓN DEL EXCESO DE ESTIMACIONES POR PÉRDIDA O DETERIORO U OBSOLESCENCIA	0.00	
4.3.4	DISMINUCIÓN DEL EXCESO DE PROVISIONES	0.00	
4.3.4.1	DISMINUCIÓN DEL EXCESO EN PROVISIONES	0.00	
4.3.9	OTROS INGRESOS Y BENEFICIOS VARIOS	0.00	
4.3.9.1	OTROS INGRESOS DE EJERCICIOS ANTERIORES	0.00	
4.3.9.2	BONIFICACIONES Y DESCUENTOS OBTENIDOS	0.00	
4.3.9.3	DIFERENCIAS POR TIPO DE CAMBIO A FAVOR EN EFECTIVO Y EQUIVALENTES	0.00	
4.3.9.4	DIFERENCIAS DE COTIZACIONES A FAVOR EN VALORES NEGOCIABLES	0.00	
4.3.9.5	RESULTADO POR POSICIÓN MONETARIA	0.00	
4.3.9.6	UTILIDADES POR PARTICIPACIÓN PATRIMONIAL	0.00	
4.3.9.9	OTROS INGRESOS Y BENEFICIOS VARIOS	0.00	
	TOTAL	0.00	

EA-03 GASTOS:

Cuenta	Nombre de la Cuenta	Monto	%
5.1	GASTOS DE FUNCIONAMIENTO	11,885,275.38	61.99
5.1.1	SERVICIOS PERSONALES	7,138,225.93	37.23
5.1.1.1	REMUNERACIONES AL PERSONAL DE CARÁCTER PERMANENTE	6,105,624.22	31.85
5.1.1.1.1	DIETAS	884,454.33	4.61
5.1.1.1.2	HABERES	0.00	0.00
5.1.1.1.3	SUELDOS A FUNCIONARIOS	578,937.61	3.02
5.1.1.1.4	SUELDOS AL PERSONAL	4,479,216.86	23.36
5.1.1.1.5	SUELDOS A TRABAJADORES	163,015.42	0.85
5.1.1.1.6	SUELDOS AL MAGISTERIO	0.00	0.00
5.1.1.1.7	REMUNER. POR ADSCRIP. LAB. E/L EXTRANJERO	0.00	0.00
5.1.1.2	REMUNERACIONES AL PERSONAL DE CARÁCTER TRANSITORIO	0.00	0.00
5.1.1.2.1	HONORARIOS ASIMILABLES A SALARIOS	0.00	0.00
5.1.1.2.2	SUELDOS AL PERSONAL EVENTUAL	0.00	0.00
5.1.1.2.3	SUELDOS AL MAGISTERIO EVETUAL	0.00	0.00
5.1.1.2.4	RETRIBUC. P/SERVICIOS D/CARÁCTER SOCIAL	0.00	0.00
5.1.1.2.5	RETRIB. A REP.TRAB. Y PAT.E/L JTA D/CONC.	0.00	0.00
5.1.1.3	REMUNERACIONES ADICIONALES Y ESPECIALES	449,962.10	2.35
5.1.1.3.1	PRIMA QUINQUENAL	4,396.00	0.02
5.1.1.3.2	PRIMA QUINQUENAL AL MAGISTERIO	0.00	0.00
5.1.1.3.3	PRIMA VACACIONAL A FUNCIONARIOS	910.39	0.33
5.1.1.3.4	PRIMA VACACIONAL AL PERSONAL	44.19	0.91
5.1.1.3.5	PRIMA VACACIONAL A TRABAJADORES	9.52	0.05
5.1.1.3.6	PRIMA VACACIONAL AL MAGISTERIO	0.00	0.00
5.1.1.3.7	PRIMA VACACIONAL AL PERSONAL EVENTUAL	0.00	0.00
5.1.1.3.8	PRIMA VACACIONAL AL MAGISTERIO EVENTUAL	0.00	0.00
5.1.1.3.9	GRATIFICACIÓN FIN DE AÑO FUNCIONARIOS	0.00	0.00
5.1.1.3.A	GRATIFICACIÓN FIN DE AÑO AL PERSONAL	0.00	0.00
5.1.1.3.B	GRATIFICACIÓN FIN DE AÑO TRABAJADORES	0.00	0.00
5.1.1.3.C	GRATIFICACIÓN FIN DE AÑO A MAGISTERIO	0.00	0.00
5.1.1.3.D	GRATIF. FIN D/AÑO A/PERSONAL D/HONOR	0.00	0.00
5.1.1.3.E	GRATIFIC. FIN DE AÑO AL MAGIST. EVENTUAL	0.00	0.00
5.1.1.3.F	GRATIFICACIÓN A PERSONAL DE HONORARIOS	0.00	0.00
5.1.1.3.G	HORAS EXTRAORDINARIAS	0.00	0.00



MUNICIPIO DE ZITLALTEPEC DE TRINIDAD SÁNCHEZ SANTOS TLAXCALA

NOTAS AL ESTADO DE ACTIVIDADES

Al 31 de Julio de 2018

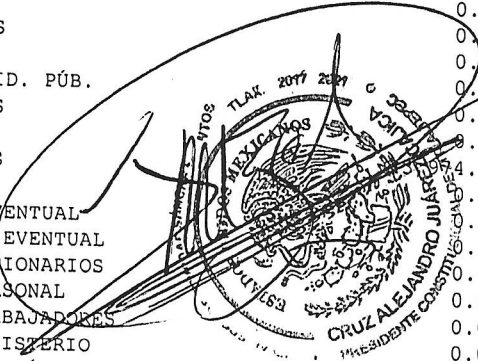
(Cifras en pesos)



0052

ZITLALTEPEC DE TRINIDAD
SÁNCHEZ SANTOS, TLAX.
2018
TESORERÍA

5.1.1.3.H	COMPENSACIONES Y OTRAS PRESTACIONES	186,532.00	0.97
5.1.1.3.I	COMPENSACIONES AL PERSONAL	12,000.00	0.06
5.1.1.3.J	COMPENSACIONES A TRABAJADORES	0.00	0.00
5.1.1.3.K	COMPENSACIONES A MAGISTERIO	0.00	0.00
5.1.1.3.L	COMPENSAC. D/EST.LICENC.Y TIT. A/MAGIST.	0.00	0.00
5.1.1.3.M	COMPENSACIÓN POR MATERIAL DIDÁCTICO	0.00	0.00
5.1.1.3.N	COMPENSACIÓN AL PERSONAL EVENTUAL	0.00	0.00
5.1.1.3.O	COMPENSACIONES A MAGISTERIO EVENTUAL	0.00	0.00
5.1.1.3.P	COMPENS. MAT. DIDÁCTICO MAGIST. EVENTUAL	0.00	0.00
5.1.1.3.Q	ASIGNACIÓN DOCENTE	0.00	0.00
1.1.3.R	ASIGNACIÓN PEDAGÓGICA MAGIST.EVENTUAL	0.00	0.00
5.1.1.3.S	ASIGNACIÓN POR ACTOS DE FISCALIZACIÓN	0.00	0.00
5.1.1.3.T	ASIGNACIÓN POR SUPERVISIÓN	0.00	0.00
5.1.1.3.U	ASIGNACIÓN POR ACTOS DE INSPECCIÓN	0.00	0.00
5.1.1.3.V	SOBREHABERES	0.00	0.00
5.1.1.3.W	ASIG.TÉC.MANDO, COM. VUELO Y TEC.ESPEC.	0.00	0.00
5.1.1.3.X	HONORARIOS ESPECIALES	0.00	0.00
5.1.1.3.Y	PART. VIG. CUMP.D/LAS LEY.Y CUST.VAL.	0.00	0.00
5.1.1.4	SEGURIDAD SOCIAL	0.00	0.00
5.1.1.4.1	APORTACIONES DE SEGURIDAD SOCIAL	0.00	0.00
5.1.1.4.2	APORTACIONES A FONDOS DE VIVIENDA	0.00	0.00
5.1.1.4.3	CUOTAS SEGURO DE RETIRO TRABAJADORES	0.00	0.00
5.1.1.4.4	CUOTAS SEGURO DE RETIRO A MAGISTERIO	0.00	0.00
5.1.1.4.5	CUOTAS SEGURO DE VIDA A FUNCIONARIOS	0.00	0.00
5.1.1.4.6	CUOTAS SEGURO DE VIDA AL PERSONAL	0.00	0.00
5.1.1.4.7	CUOTAS SEGURO DE VIDA A TRABAJADORES	0.00	0.00
5.1.1.4.8	CUOTAS SEGURO DE VIDA AL MAGISTERIO	0.00	0.00
5.1.1.5	OTRAS PRESTACIONES SOCIALES Y ECONÓMICAS	582,639.61	3.04
5.1.1.5.1	CUOTAS P/EL FDO D/AHORRO Y FDO D/TRABAJO.	0.00	0.00
5.1.1.5.2	INDEMNIZACIÓN Y LIQUID. A FUNCIONARIOS	0.00	0.00
5.1.1.5.3	INDEMNIZACIÓN Y LIQUIDACIÓN AL PERSONAL	558,665.17	2.91
5.1.1.5.4	INDEMNIZACIÓN Y LIQUID. A TRABAJADORES	0.00	0.00
5.1.1.5.5	PRESTACIONES Y HABERES DE RETIRO	0.00	0.00
1.1.5.6	OTRAS PREST. CONTRACT. A TRABAJADORES	0.00	0.00
1.1.5.7	OTRAS PREST. CONTRACT. MAGISTERIO	0.00	0.00
5.1.1.5.8	OTRAS PREST. CONTRACT. A MAGIST. EVENT.	0.00	0.00
5.1.1.5.9	SERVICIO MÉDICO A FUNCIONARIOS	0.00	0.00
5.1.1.5.A	SERVICIO MÉDICO AL PERSONAL	0.00	0.00
5.1.1.5.B	SERVICIO MÉDICO A TRABAJADORES	0.00	0.00
5.1.1.5.C	SERVICIO MÉDICO A MAGISTERIO	0.00	0.00
5.1.1.5.D	APOYOS A LA CAPAC. D/LOS SERVID. PÚB.	0.00	0.00
5.1.1.5.E	CUOTAS DESPENSA A FUNCIONARIOS	0.00	0.00
5.1.1.5.F	CUOTAS DESPENSA AL PERSONAL	0.00	0.00
5.1.1.5.G	CUOTAS DESPENSA A TRABAJADORES	4.44	0.13
5.1.1.5.H	CUOTAS DESPENSA AL MAGISTERIO	0.00	0.00
5.1.1.5.I	CUOTAS DESPENSA AL PERSONAL EVENTUAL	0.00	0.00
5.1.1.5.J	CUOTAS DESPENSA AL MAGISTERIO EVENTUAL	0.00	0.00
5.1.1.5.K	APORTACIÓN A PENSIONES DE FUNCIONARIOS	0.00	0.00
5.1.1.5.L	APORTACIÓN A PENSIONES DEL PERSONAL	0.00	0.00
5.1.1.5.M	APORTACIÓN A PENSIONES POR TRABAJADORES	0.00	0.00
5.1.1.5.N	APORTACIÓN A PENSIONES POR MAGISTERIO	0.00	0.00
5.1.1.6	PAGO DE ESTÍMULOS A SERVIDORES PÚBLICOS	0.00	0.00
5.1.1.6.1	PREV. CARACT.LAB.ECON.Y SEG.SOCIAL	0.00	0.00
5.1.1.6.2	ESTÍMULOS	0.00	0.00
5.1.1.6.3	RECOMPENSAS	0.00	0.00
5.1.2	MATERIALES Y SUMINISTROS	0.00	0.00
5.1.2.1	MATERIALES DE ADMINISTRACIÓN, EMISIÓN DE DOCUMENTOS Y ARTÍCULOS OFICIALES	1,116,640.63	5.82
		329,821.54	1.72



0054

MUNICIPIO DE ZITLALTEPEC DE TRINIDAD SÁNCHEZ SANTOS TLAXCALA

NOTAS AL ESTADO DE ACTIVIDADES

Al 31 de Julio de 2018

(Cifras en pesos)


5.1.2.1.1	MATERIALES, UTIL.Y EQPOS MEN. D/OFICINA	155,667.85	0.81
5.1.2.1.2	MATERIALES Y UTILES D/IMPRES. Y REPROD.	113,201.44	0.59
5.1.2.1.3	MATERIAL ESTADÍSTICO Y GEOGRÁFICO	0.00	0.00
5.1.2.1.4	MAT.UTIL.Y EQPOS MEN.TECN.D/L INF.Y COM.	11,471.59	0.06
5.1.2.1.5	MATERIAL IMPRESO E INFORMACIÓN DIGITAL	4,919.12	0.03
5.1.2.1.6	MATERIAL DE LIMPIEZA	44,561.54	0.23
5.1.2.1.7	MATERIALES Y ÚTILES DE ENSEÑANZA	0.00	0.00
5.1.2.1.8	MAT. P/EL REG. E INDENT. BIENES Y PERS.	0.00	0.00
5.1.2.2	ALIMENTOS Y UTENSILIOS	39,884.51	0.21
5.1.2.2.1	PRODUCTOS ALIMENTICIOS PARA PERSONAS	39,517.27	0.21
5.1.2.2.2	PRODUCTOS ALIMENTICIOS PARA ANIMALES	0.00	0.00
5.1.2.2.3	UTENSILIOS P/EL SERVICIO. D/ALIMENT.	367.24	0.00
5.1.2.3	MATERIAS PRIMAS Y MATERIALES DE PRODUCCIÓN Y COMERCIALIZACIÓN	0.00	0.00
5.1.2.3.1	PROD.ALIMENT.AGROP.Y FOREST.ADQ. C/M.P.	0.00	0.00
5.1.2.3.2	INSUMOS TEXT. ADQ. COMO MATERIA PRIMA	0.00	0.00
5.1.2.3.3	PROD. D/PAPEL,CARTÓN E IMPRES.ADQ.C/M.P.	0.00	0.00
5.1.2.3.4	COMB.LUB.ADIT.CARB.Y DERIV.ADQ.C/M.P.	0.00	0.00
5.1.2.3.5	PROD. QUÍM. FARM. Y LAB. ADQ. COMO M.P.	0.00	0.00
5.1.2.3.6	PROD.MET. BASE D/MIN.NO MET.ADQ.C/M.P.	0.00	0.00
5.1.2.3.7	PROD.D/CUERO,PIEL.PLÁST.HULE ADQ.C/M.P.	0.00	0.00
5.1.2.3.8	MERCANCIAS ADQ.P/SU COMERCIALIZACIÓN	0.00	0.00
5.1.2.3.9	OTROS PRODUCTOS ADQ.C/MATERIA PRIMA	0.00	0.00
5.1.2.4	MATERIALES Y ARTÍCULOS DE CONSTRUCCIÓN Y DE REPARACIÓN	117,235.86	0.61
5.1.2.4.1	PRODUCTOS MINERALES NO METÁLICOS	0.00	0.00
5.1.2.4.2	CEMENTO Y PRODUCTOS DE CONCRETO	0.00	0.00
5.1.2.4.3	CAL, YESO Y PRODUCTOS DE YESO	0.00	0.00
5.1.2.4.4	MADERA Y PRODUCTOS DE MADERA	0.00	0.00
5.1.2.4.5	VIDRIO Y PRODUCTOS DE VIDRIO	0.00	0.00
5.1.2.4.6	MATERIAL ELÉCTRICO Y ELECTRÓNICO	117,235.86	0.61
5.1.2.4.7	ARTÍCULOS METÁLICOS PARA LA CONSTRUCCIÓN	0.00	0.00
5.1.2.4.8	MATERIALES COMPLEMENTARIOS	0.00	0.00
5.1.2.4.9	OTROS MATERIALES Y ART.D/CONST.Y REPAR.	0.00	0.00
5.1.2.5	PRODUCTOS QUÍMICOS, FARMACÉUTICOS Y DE LABORATORIO	10,358.80	0.05
5.1.2.5.1	PRODUCTOS QUÍMICOS BÁSICOS	0.00	0.00
5.1.2.5.2	FERTILIZANTES, PESTIC.Y OTROS AGROQ.	0.00	0.00
5.1.2.5.3	MEDICINAS Y PRODUCTOS FARMACÉUTICOS	0.00	0.00
5.1.2.5.4	MATERIALES, ACCES.Y SUMIN.MÉDICOS	2,182.80	0.01
5.1.2.5.5	MATERIALES, ACCES.Y SUMIN.D/LABORATORIO	0.00	0.00
5.1.2.5.6	FIBRAS SINT.HULES, PLÁST.Y DERIVADOS	0.00	0.00
5.1.2.5.7	OTROS PRODUCTOS QUÍMICOS	7,656.00	0.04
5.1.2.6	COMBUSTIBLES, LUBRICANTES Y ADITIVOS	381,626.48	1.99
5.1.2.6.1	COMBUSTIBLES, LUBRICANTES Y ADITIVOS	381,626.48	1.99
5.1.2.6.2	CARBÓN Y SUS DERIVADOS	0.00	0.00
5.1.2.7	VESTUARIO, BLANCOS, PRENDAS DE PROTECCIÓN Y ARTÍCULOS DEPORTIVOS	234,375.68	1.22
5.1.2.7.1	VESTUARIO Y UNIFORMES	375.68	1.22
5.1.2.7.2	PRENDAS DE SEG. Y PROT. PERSONAL	0.00	0.00
5.1.2.7.3	ARTÍCULOS DEPORTIVOS	0.00	0.00
5.1.2.7.4	PRODUCTOS TEXTILES	0.00	0.00
5.1.2.7.5	BLANC.Y OTROS PROD.TEXT.EXC.PREND.D/VES.	0.00	0.00
5.1.2.8	MATERIALES Y SUMINISTROS PARA SEGURIDAD	0.00	0.00
5.1.2.8.1	SUSTANCIAS Y MATERIALES EXPLOSIVOS	0.00	0.00
5.1.2.8.2	MATERIALES DE SEGURIDAD PÚBLICA	0.00	0.00
5.1.2.8.3	PRENDAS D/PROT.P/SEG. PÚB.Y NACIONAL	0.00	0.00
5.1.2.9	HERRAMIENTAS, REFACCIONES Y ACCESORIOS	3,337.76	0.02




NOTAS AL ESTADO DE ACTIVIDADES

Al 31 de Julio de 2018

(Cifras en pesos)



MENORES		
5.1.2.9.1	HERRAMIENTAS MENORES	3,337.76 0.02
5.1.2.9.2	REFACCIONES Y ACCES. MEN. D/EDIFICIOS	0.00 0.00
5.1.2.9.3	REF.Y ACC.MEN.MOB.EQPO D/ADM.EDUC.Y REC.	0.00 0.00
5.1.2.9.4	REF.Y ACC.MEN.EQPO D/CÓMP.Y TEC. D/INF.	0.00 0.00
5.1.2.9.5	REF.Y ACC.MEN.D/EQPO E INST.MÉD.Y D/LAB.	0.00 0.00
5.1.2.9.6	REFACCIONES Y ACCES.MEN.D/EQPO D/TRANSP.	0.00 0.00
5.1.2.9.7	REFACCIONES Y ACC.MEN.EQPO DEF.Y SEG.	0.00 0.00
5.1.2.9.8	REFACCIONES Y ACC. MEN.D/MAQ.Y OTROS EQ.	0.00 0.00
5.1.2.9.9	REFAC.Y OTROS ACC.MEN.OTROS BIEN.MUEB.	0.00 0.00
5.1.3	SERVICIOS GENERALES	3,630,408.82 18.94
5.1.3.1	SERVICIOS BÁSICOS	1,843,305.88 9.61
5.1.3.1.1	ENERGÍA ELÉCTRICA	1,796,395.00 9.37
5.1.3.1.2	GAS	7,177.68 0.04
5.1.3.1.3	AGUA	0.00 0.00
5.1.3.1.4	TELEFONÍA TRADICIONAL	27,240.00 0.14
5.1.3.1.5	TELEFONÍA CELULAR	0.00 0.00
5.1.3.1.6	SERVICIOS DE TELECOM. Y SATÉLITES	0.00 0.00
5.1.3.1.7	SERV.D/ACC.D/INTER.REDES Y PROC.D/INF.	12,493.20 0.07
5.1.3.1.8	SERVICIOS POSTALES Y TELEGRÁFICOS	0.00 0.00
5.1.3.1.9	SERVICIOS INTEGRALES Y OTROS SERVICIOS	0.00 0.00
5.1.3.2	SERVICIOS DE ARRENDAMIENTO	58,072.50 0.30
5.1.3.2.1	ARRENDAMIENTO DE TERRENOS	0.00 0.00
5.1.3.2.2	ARRENDAMIENTO DE EDIFICIOS	0.00 0.00
5.1.3.2.3	ARREND.D/MOB.Y EPO.D/ADMÓN.EDUC.Y REC.	0.00 0.00
5.1.3.2.4	ARREND. D/EQUIPO E INST. MÉD. Y D/LAB.	0.00 0.00
5.1.3.2.5	ARRENDAMIENTO DE EQUIPO DE TRANSPORTE	0.00 0.00
5.1.3.2.6	ARRENDAMIENTO D/MAQ. OTROS EQPOS Y HERR.	58,072.50 0.30
5.1.3.2.7	ARRENDAMIENTOS DE ACTIVOS INTANGIBLES	0.00 0.00
5.1.3.2.8	ARRENDAMIENTO FINANCIERO	0.00 0.00
5.1.3.2.9	OTROS ARRENDAMIENTOS	0.00 0.00
5.1.3.3	SERVICIOS PROFESIONALES, CIENTÍFICOS Y TÉCNICOS Y OTROS SERVICIOS	108,259.91 0.56
5.1.3.3.1	SERV. LEG.D/CONT.AUDIT.Y RELACIONADOS	25,876.44 0.14
5.1.3.3.2	SERV.D/DIS.ARQ. ING.Y ACTIV.RELACIONADAS	0.00 0.00
5.1.3.3.3	SERV.D/CONS.ADVA.PROC.TÉC.Y TEC.D/L INF.	0.00 0.00
5.1.3.3.4	SERVICIOS DE CAPACITACIÓN	0.00 0.00
5.1.3.3.5	SERV.D/INVEST.CIENT.Y DESARROLLO	0.00 0.00
5.1.3.3.6	SERV.D/APOYO ADM.TRAD.FOT.E IMPRES.	82,383.47 0.43
5.1.3.3.7	SERVICIOS DE PROTECCIÓN Y SEGURIDAD	0.00 0.00
5.1.3.3.8	SERVICIOS DE VIGILANCIA	0.00 0.00
5.1.3.3.9	SERV. PROFES.CIENT.Y TÉCN. INTEGRALES	0.00 0.00
5.1.3.4	SERVICIOS FINANCIEROS, BANCARIOS Y COMERCIALES	0.00 0.00
5.1.3.4.1	SERVICIOS FINAN. Y BANCARIOS	0.00 0.00
5.1.3.4.2	SERV.D/COB.INVEST.CRED.Y SIMILAR	0.00 0.00
5.1.3.4.3	SERV.D/RECAUD.TRASL.Y CUST.D/VALORES	0.00 0.00
5.1.3.4.4	SEGUROS D/RESPONS.PATRIM.Y FIANZAS	0.00 0.00
5.1.3.4.5	SEGURO DE BIENES PATRIMONIALES	0.00 0.00
5.1.3.4.6	ALMACENAJE, ENVASE Y EMBALAJE	0.00 0.00
5.1.3.4.7	FLETES Y MANIOBRAS	0.00 0.00
5.1.3.4.8	COMISIONES POR VENTAS	0.00 0.00
5.1.3.4.9	SERV. FINANC.BANC.Y COMERC.INTEGRALES	0.00 0.00
5.1.3.5	SERVICIOS DE INSTALACIÓN, REPARACIÓN, MANTENIMIENTO Y CONSERVACIÓN	374,640.74 1.95
5.1.3.5.1	CONSERV.Y MANTTO MENOR D/INMUEBLES	137,181.74 0.72
5.1.3.5.2	INST.REP.Y MANT.MOB.Y EQ.ADM.EDUC.Y REC.	0.00 0.00
5.1.3.5.3	INST.REP.Y MANT.EQ.COM.Y TEC.D/L INF.	17,400.00 0.09




0056

MUNICIPIO DE ZITLALTEPEC DE TRINIDAD SÁNCHEZ SANTOS TLAXCALA

NOTAS AL ESTADO DE ACTIVIDADES
Al 31 de Julio de 2018
(Cifras en pesos)

ZITLALTEPEC DE TRINIDAD
SÁNCHEZ SANTOS, TLAX.
2018-2021
TESORERÍA

5.1.3.5.4	INST.REP.Y MANTTO.D/EQ.E INST.MÉD.Y LAB.	0.00	0.00
5.1.3.5.5	REPAR.Y MANTTO D/EQ.D/TRANSPORTE	220,059.00	1.15
5.1.3.5.6	REP.Y MANTTO D/EQ.D/DEF.Y SEGURIDAD	0.00	0.00
5.1.3.5.7	INST.REP.Y MANT.D/MAQ.OTROS EQ.Y HERR.	0.00	0.00
5.1.3.5.8	SERV.D/LIMPIEZA Y MANEJO DE DESECHOS	0.00	0.00
5.1.3.5.9	SERVICIOS DE JARDINERÍA Y FUMIGACIÓN	0.00	0.00
5.1.3.6	SERVICIOS DE COMUNICACIÓN SOCIAL Y PUBLICIDAD	57,459.94	0.30
5.1.3.6.1	DIF.RAD.TV.Y MED.D/MEN.S/PRO.ACT.GUB.	57,459.94	0.30
5.1.3.6.2	DIF.RAD.TV.Y MED.MEN.COM.PROM.VTA B O S	0.00	0.00
5.1.3.6.3	SERV.D/CREAT.PREP.Y PRO.PUB.EXC.INT.	0.00	0.00
5.1.3.6.4	SERVICIOS DE REVELADO DE FOTOGRAFÍAS	0.00	0.00
5.1.3.6.5	SERVICIOS D/LA IND.FÍLM.D/SON.Y D/VIDEO	0.00	0.00
5.1.3.6.6	SERV.D/CREAC. Y DIF.CONT.EXC.ATRAV.INT.	0.00	0.00
5.1.3.6.7	OTROS SERVICIOS DE INFORMACIÓN	0.00	0.00
5.1.3.7	SERVICIOS DE TRASLADO Y VIÁTICOS	16,296.68	0.09
5.1.3.7.1	PASAJES AÉREOS	0.00	0.00
5.1.3.7.2	PASAJES TERRESTRES	15,825.68	0.08
5.1.3.7.3	PASAJES MARÍTIMOS, LACUSTRES Y FLUVIALES	0.00	0.00
5.1.3.7.4	AUTOTRANSPORTE	0.00	0.00
5.1.3.7.5	VIÁTICOS EN EL PAÍS	471.00	0.00
5.1.3.7.6	VIÁTICOS EN EL EXTRANJERO	0.00	0.00
5.1.3.7.7	GASTOS D/INST.Y TRASLADO D/MENAJE	0.00	0.00
5.1.3.7.8	SERVICIOS INTEGR.D/TRASL.Y VIÁTICOS	0.00	0.00
5.1.3.7.9	OTROS SERVICIOS DE TRASLADO Y HOSPEDAJE	0.00	0.00
5.1.3.8	SERVICIOS OFICIALES	1,122,091.17	5.85
5.1.3.8.1	GASTOS DE CEREMONIAL	171,098.80	0.89
5.1.3.8.2	GASTOS DE ORDEN SOCIAL Y CULTURAL	950,992.37	4.96
5.1.3.8.3	CONGRESOS Y CONVENCIONES	0.00	0.00
5.1.3.8.4	EXPOSICIONES	0.00	0.00
5.1.3.8.5	GASTOS DE REPRESENTACIÓN	0.00	0.00
5.1.3.9	OTROS SERVICIOS GENERALES	50,282.00	0.26
5.1.3.9.1	SERVICIOS FUNERARIOS Y DE CEMENTERIOS	0.00	0.00
5.1.3.9.2	IMPUESTOS Y DERECHOS	50,282.00	0.26
5.1.3.9.3	IMPUESTOS Y DERECHOS DE IMPORTACIÓN	0.00	0.00
5.1.3.9.4	SENTENCIAS Y RESOL.P/AUTOR.COMPETENTE	0.00	0.00
5.1.3.9.5	PENAS, MULTAS, ACCES.Y ACTUALIZACIONES	0.00	0.00
5.1.3.9.6	OTROS GASTOS POR RESPONSABILIDADES	0.00	0.00
5.1.3.9.7	UTILIDADES	0.00	0.00
5.1.3.9.8	IMP.S/ NOMINAS Y OTROS DER.REL. LABORAL	0.00	0.00
5.1.3.9.9	OTROS SERVICIOS GENERALES	0.00	0.00
5.2	TRANSFERENCIAS, ASIGNACIONES, SUBSIDIOS Y OTRAS AYUDAS	1628.72	5.92
5.2.1	TRANSFERENCIAS INTERNAS Y ASIGNACIONES AL SECTOR PÚBLICO	0.00	0.00
5.2.1.1	ASIGNACIONES AL SECTOR PÚBLICO	0.00	0.00
5.2.1.1.1	ASIG.PRESUP.AL PODER EJECUTIVO	0.00	0.00
5.2.1.1.2	ASIG.PRESUP.AL PODER LEGISLATIVO	0.00	0.00
5.2.1.1.3	ASIG.PRESUP.AL PODER JUDICIAL	0.00	0.00
5.2.1.1.4	ASIG.PRESUP.A ÓRGANOS AUTÓNOMOS	0.00	0.00
5.2.1.2	TRANSFERENCIAS INTERNAS AL SECTOR PÚBLICO	0.00	0.00
5.2.1.2.1	TRANSF.INT.OT.ENT.PARAES.N/EMPR.N/FINAN.	0.00	0.00
5.2.1.2.2	TRANSF.INT.OT.ENT.PARAES.EMPR.Y N/FINAN	0.00	0.00
5.2.1.2.3	TRANSF.INT.OT.FID.PÚBL.EMPR.Y N/FINAN	0.00	0.00
5.2.1.2.4	TRANSF.INT.OTOR.INST.PARAEST.PÚBL.FINAN.	0.00	0.00
5.2.1.2.5	TRANSF.INT.OTOR.FID.PÚBL.FINANCIEROS	0.00	0.00
5.2.2	TRANSFERENCIAS AL RESTO DEL SECTOR	0.00	0.00



MUNICIPIO DE ZITLALTEPEC DE TRINIDAD SÁNCHEZ SANTOS TLAXCALA

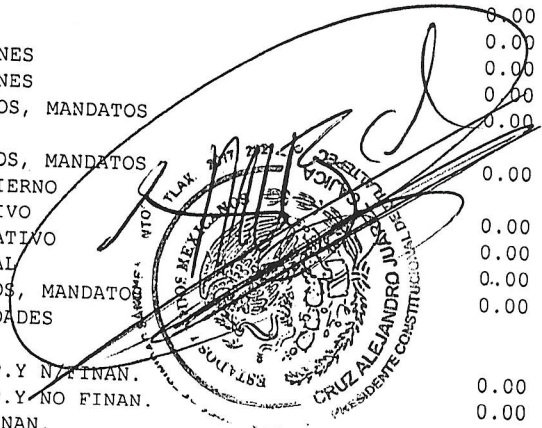
NOTAS AL ESTADO DE ACTIVIDADES

Al 31 de Julio de 2018

(Cifras en pesos)



PÚBLICO		
5.2.2.1	TRANSFERENCIAS A ENTIDADES PARAESTATALES	
5.2.2.1.1	TRANSF.OT.ENT.PARAES.N/EMP. Y N/FINAN	0.00 0.00
5.2.2.1.2	TRANSF.OT.P/ENT.PARAES.EMP.Y N/FINAN.	0.00 0.00
5.2.2.1.3	TRANSF.OTOR.P/INST.PARAEST.PÚB.FINAN.	0.00 0.00
5.2.2.2	TRANSFERENCIAS A ENTIDADES FEDERATIVAS Y MUNICIPIOS	0.00 0.00
5.2.2.2.1	TRANSF.OTOR.ENTID.FEDER.Y MUNICIPIOS	0.00 0.00
5.2.2.2.2	TRANSF.FID.D/ENTID.FEDER.Y MUNICIPIOS	0.00 0.00
5.2.3	SUBSIDIOS Y SUBVENCIONES	0.00 0.00
5.2.3.1	SUBSIDIOS	181,680.00 0.95
5.2.3.1.1	SUBSIDIOS A LA PRODUCCIÓN	181,680.00 0.95
5.2.3.1.2	SUBSIDIOS A LA DISTRIBUCIÓN	0.00 0.00
5.2.3.1.3	SUBSIDIOS A LA INVERSIÓN	0.00 0.00
5.2.3.1.4	SUBS. A LA PREST.D/SERVICIOS PÚBLICOS	0.00 0.00
5.2.3.1.5	SUBS.P/CUB.DIFER.D/TASAS DE INTERÉS	181,680.00 0.95
5.2.3.1.6	SUBSIDIOS A LA VIVIENDA	0.00 0.00
5.2.3.1.7	SUBSIDIOS A ENTID.FEDER.Y MUNICIPIOS	0.00 0.00
5.2.3.1.8	OTROS SUBSIDIOS	0.00 0.00
5.2.3.2	SUBVENCIONES	0.00 0.00
5.2.3.2.1	SUBVENCIONES AL CONSUMO	0.00 0.00
5.2.4	AYUDAS SOCIALES	0.00 0.00
5.2.4.1	AYUDAS SOCIALES A PERSONAS	953,948.72 4.98
5.2.4.1.1	AYUDAS SOCIALES A PERSONAS	826,382.01 4.31
5.2.4.2	BECAS	826,382.01 4.31
5.2.4.2.1	BECAS Y OTRAS AYUDAS P/PROG. D/CAPAC.	0.00 0.00
5.2.4.3	AYUDAS SOCIALES A INSTITUCIONES	0.00 0.00
5.2.4.3.1	AYUDAS SOC.A INSTIT. DE ENSEÑANZA	127,566.71 0.67
5.2.4.3.2	AYUDAS SOC.A ACTIV.CIENT.O ACADÉMICAS	84,649.76 0.44
5.2.4.3.3	AYUDAS SOC.A INSTIT.S/FINES DE LUCRO	0.00 0.00
5.2.4.3.4	AYUDAS SOCIALES A COOPERATIVAS	42,916.95 0.22
5.2.4.3.5	AYUDAS SOC.A ENTID.D/INTERÉS PÚBLICO	0.00 0.00
5.2.4.4	AYUDAS SOCIALES POR DESASTRES NATURALES Y OTROS SINIESTROS	0.00 0.00
5.2.4.4.1	AYUDAS P/DESAST.NATUR.Y OTROS SINIESTROS	0.00 0.00
5.2.5	PENSIONES Y JUBILACIONES	0.00 0.00
5.2.5.1	PENSIONES	0.00 0.00
5.2.5.1.1	PENSIONES	0.00 0.00
5.2.5.2	JUBILACIONES	0.00 0.00
5.2.5.2.1	JUBILACIONES	0.00 0.00
5.2.5.9	OTRAS PENSIONES Y JUBILACIONES	0.00 0.00
5.2.5.9.1	OTRAS PENSIONES Y JUBILACIONES	0.00 0.00
5.2.6	TRANSFERENCIAS A FIDEICOMISOS, MANDATOS Y CONTRATOS ANÁLOGOS	0.00 0.00
5.2.6.1	TRANSFERENCIAS A FIDEICOMISOS, MANDATOS Y CONTRATOS ANÁLOGOS AL GOBIERNO	0.00 0.00
5.2.6.1.1	TRANSF.A FID.D/PODER EJECUTIVO	0.00 0.00
5.2.6.1.2	TRANSF.A FID.D/PODER LEGISLATIVO	0.00 0.00
5.2.6.1.3	TRANSF.A FID.D/PODER JUDICIAL	0.00 0.00
5.2.6.2	TRANSFERENCIAS A FIDEICOMISOS, MANDATOS Y CONTRATOS ANÁLOGOS A ENTIDADES PARAESTATALES	0.00 0.00
5.2.6.2.1	TRANSF.FID.PUB.ENT.PAR.N/EMP.Y N/FINAN.	0.00 0.00
5.2.6.2.2	TRANSF.A FID.PÚB.ENT.PAR.EMP.Y NO FINAN.	0.00 0.00
5.2.6.2.3	TRANSF.A FID.D/INSTIT.PÚB.FINAN.	0.00 0.00
5.2.7	TRANSFERENCIAS A LA SEGURIDAD SOCIAL	0.00 0.00
5.2.7.1	TRANSFERENCIAS POR OBLIGACIONES DE LEY	0.00 0.00
5.2.7.1.1	TRANSFERENCIAS POR OBLIGACIÓN DE LEY	0.00 0.00




MUNICIPIO DE ZITLALTEPEC DE TRINIDAD SÁNCHEZ SANTOS TLAXCALA

NOTAS AL ESTADO DE ACTIVIDADES
Al 31 de Julio de 2018
(Cifras en pesos)



ZITLALTEPEC DE TRINIDAD
SÁNCHEZ SANTOS, TLAX.
2017-2021
TESORERÍA

5.2.8	DONATIVOS		0.00	0.00
5.2.8.1	DONATIVOS A INSTITUCIONES SIN FINES DE LUCRO		0.00	0.00
5.2.8.1.1	DONATIVOS A INSTIT.SIN FINES DE LUCRO			
5.2.8.2	DONATIVOS A ENTIDADES FEDERATIVAS Y MUNICIPIOS		0.00	0.00
5.2.8.2.1	DONATIVOS A ENTIDADES FEDERATIVAS		0.00	0.00
5.2.8.3	DONATIVOS A FIDEICOMISO, MANDATOS Y CONTRATOS ANÁLOGOS PRIVADOS		0.00	0.00
5.2.8.3.1	DONATIVOS A FIDEICOMISOS PRIVADOS		0.00	0.00
5.2.8.4	DONATIVOS A FIDEICOMISO, MANDATOS Y CONTRATOS ANÁLOGOS ESTATALES		0.00	0.00
5.2.8.4.1	DONATIVOS A FIDEICOMISOS ESTATALES		0.00	0.00
5.2.8.5	DONATIVOS INTERNACIONALES		0.00	0.00
5.2.8.5.1	DONATIVO A FIDEICOMISOS INTERNACIONALES		0.00	0.00
5.2.9	TRANSFERENCIAS AL EXTERIOR		0.00	0.00
5.2.9.1	TRANSFERENCIAS AL EXTERIOR A GOBIERNOS EXTRANJEROS Y ORGANISMOS EXTRANJEROS		0.00	0.00
5.2.9.1.1	TRANSFERENCIAS P/GOBIERNOS EXTRANJEROS		0.00	0.00
5.2.9.1.2	TRANSFERENCIA P/ORG. INTERNACIONALES		0.00	0.00
5.2.9.2	TRANSFERENCIAS AL SECTOR PRIVADO EXTERNO		0.00	0.00
5.2.9.2.1	TRANSF. P/EL SECTOR PRIVADO EXTERNO		0.00	0.00
5.3	PARTICIPACIONES Y APORTACIONES		477,602.03	2.49
5.3.1	PARTICIPACIONES		476,102.03	2.48
5.3.1.1	PARTICIPACIONES DE LA FEDERACIÓN A ENTIDADES FEDERATIVAS Y MUNICIPIOS		476,102.03	2.48
5.3.1.1.1	FONDO GENERAL DE PARTICIPACIONES		414,580.99	2.16
5.3.1.1.2	FONDO DE FOMENTO MUNICIPAL		61,521.04	0.32
5.3.1.1.3	OTROS CONCEP.PART.D/L FED.ENTID. FED.		0.00	0.00
5.3.1.1.4	OTROS CONCEP.PART.D/L FEDER.A MUNICIPIOS		0.00	0.00
5.3.1.1.5	CONVENIOS DE COLABORACIÓN ADMINISTRATIVA		0.00	0.00
5.3.1.2	PARTICIPACIONES DE LAS ENTIDADES FEDERATIVAS A LOS MUNICIPIOS		0.00	0.00
5.3.1.2.1	PARTIC.D/LAS ENTID. FEDER. A LOS MPIO		0.00	0.00
5.3.2	APORTACIONES		0.00	0.00
5.3.2.1	APORTACIONES DE LA FEDERACIÓN A ENTIDADES FEDERATIVAS Y MUNICIPIOS		0.00	0.00
5.3.2.1.1	APORTACIONES D/L FEDER.A/LAS ENTID.FED.		0.00	0.00
5.3.2.1.2	APORTACIONES D/L FED. A MUNICIPIOS		0.00	0.00
5.3.2.1.3	APORT.PREV.LEY.DECR.A/SIST.PROT.SOCIAL		0.00	0.00
5.3.2.1.4	APORT.PREV.LEY.DECR.COMP.ENT.FED.Y MPIO		0.00	0.00
5.3.2.2	APORTACIONES DE LAS ENTIDADES FEDERATIVAS A LOS MUNICIPIOS		0.00	0.00
5.3.2.2.1	APORTACIONES D/L ENTID.FED. A LOS MPIO		0.00	0.00
5.3.3	CONVENIOS		500.00	0.01
5.3.3.1	CONVENIOS DE REASIGNACIÓN		0.00	0.00
5.3.3.1.1	CONVENIOS DE REASIGNACIÓN		0.00	0.00
5.3.3.2	CONVENIOS DE DESCENTRALIZACIÓN Y OTROS		500.00	0.01
5.3.3.2.1	CONVENIOS DE DESCENTRALIZACIÓN		0.00	0.00
5.3.3.2.2	OTROS CONVENIOS		0.00	0.01
5.4	INTERESES, COMISIONES Y OTROS GASTOS DE LA DEUDA PUBLICA		0.00	0.00
5.4.1	INTERESES DE LA DEUDA PÚBLICA		0.00	0.00
5.4.1.1	INTERESES DE LA DEUDA PÚBLICA INTERNA		0.00	0.00
5.4.1.1.1	INTERESES DEUDA INT.C/INSTIT.D/CRÉD.		0.00	0.00
5.4.1.1.2	INTERESES DERIV.D/L COLOC.D/TÍTUL.Y VAL.		0.00	0.00
5.4.1.1.3	INTERESES P/ARREND.FINAN.NACIONALES		0.00	0.00
5.4.1.2	INTERESES DE LA DEUDA PÚBLICA EXTERNA		0.00	0.00



MUNICIPIO DE ZITLALTEPEC DE TRINIDAD SÁNCHEZ SANTOS TLAXCALA

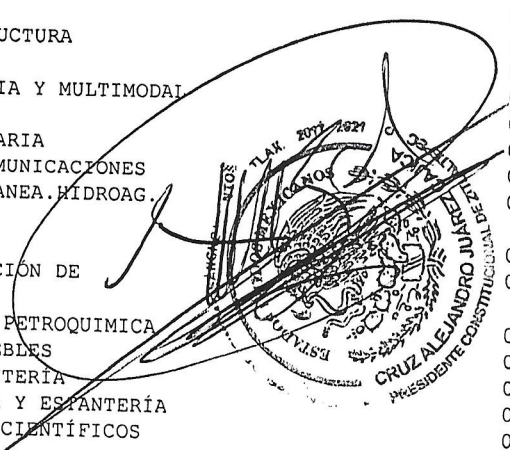
NOTAS AL ESTADO DE ACTIVIDADES

Al 31 de Julio de 2018

(Cifras en pesos)



5.4.1.2.1	INTERESES D/L DEUDA EXT.C/INSTIT.D/CRÉD.	0.00	0.00
5.4.1.2.2	INTERESES DEUDA C/ORG.FINAN.INTERN.	0.00	0.00
5.4.1.2.3	INTERESES DE LA DEUDA BILATERAL	0.00	0.00
5.4.1.2.4	INTERESES DERIV.COLOC.TÍTUL.Y VAL.EXT.	0.00	0.00
5.4.1.2.5	INTERESES P/ARREND.FINAN.INTERNAC.	0.00	0.00
5.4.2	COMISIONES DE LA DEUDA PÚBLICA	0.00	0.00
5.4.2.1	COMISIONES DE LA DEUDA PÚBLICA INTERNA	0.00	0.00
5.4.2.1.1	COMISIONES DE LA DEUDA PÚBLICA INTERNA	0.00	0.00
5.4.2.2	COMISIONES DE LA DEUDA PÚBLICA EXTERNA	0.00	0.00
5.4.2.2.1	COMISIONES DE LA DEUDA PÚBLICA EXTERNA	0.00	0.00
5.4.3	GASTOS DE LA DEUDA PÚBLICA	0.00	0.00
5.4.3.1	GASTOS DE LA DEUDA PÚBLICA INTERNA	0.00	0.00
5.4.3.1.1	GASTOS DE LA DEUDA PÚBLICA INTERNA	0.00	0.00
5.4.3.2	GASTOS DE LA DEUDA PÚBLICA EXTERNA	0.00	0.00
5.4.3.2.1	GASTOS DE LA DEUDA PÚBLICA EXTERNA	0.00	0.00
5.4.4	COSTO POR COBERTURAS	0.00	0.00
5.4.4.1	COSTO POR COBERTURAS	0.00	0.00
5.4.4.1.1	COSTOS POR COBERTURAS	0.00	0.00
5.4.5	APOYOS FINANCIEROS	0.00	0.00
5.4.5.1	APOYOS FINANCIEROS A INTERMEDIARIOS	0.00	0.00
5.4.5.1.1	APOYOS A INTERMEDIARIOS FINANCIEROS	0.00	0.00
5.4.5.2	APOYO FINANCIEROS A AHORRADORES Y DEUDORES DEL SISTEMA FINANCIERO NACIONAL	0.00	0.00
5.4.5.2.1	APOYOS A AHORR.Y DEUD.D/SIST.FINAN.NAC.	0.00	0.00
5.5	OTROS GASTOS Y PERDIDAS EXTRAORDINARIAS	0.00	0.00
5.5.1	ESTIMACIONES, DEPRECIACIONES, DETERIOROS, OBSOLESCENCIA Y AMORTIZACIONES	0.00	0.00
5.5.1.1	ESTIMACIONES POR PÉRDIDA O DETERIORO DE ACTIVOS CIRCULANTES	0.00	0.00
5.5.1.2	ESTIMACIONES POR PÉRDIDA O DETERIORO DE ACTIVO NO CIRCULANTE	0.00	0.00
5.5.1.3	DEPRECIACIÓN DE BIENES INMUEBLES	0.00	0.00
5.5.1.3.1	TERRENOS	0.00	0.00
5.5.1.3.2	VIVIENDAS	0.00	0.00
5.5.1.3.3	EDIFICIOS NO RESIDENCIALES	0.00	0.00
5.5.1.3.4	OTROS BIENES INMUEBLES	0.00	0.00
5.5.1.4	DEPRECIACIÓN DE INFRAESTRUCTURA	0.00	0.00
5.5.1.4.1	INFRAESTRUCTURA CARRETERA	0.00	0.00
5.5.1.4.2	INFRAESTRUCTURA FERROVIARIA Y MULTIMODAL	0.00	0.00
5.5.1.4.3	INFRAESTRUCTURA PORTUARIA	0.00	0.00
5.5.1.4.4	INFRAESTRUCTURA AEROPORTUARIA	0.00	0.00
5.5.1.4.5	INFRAESTRUCTURA DE TELECOMUNICACIONES	0.00	0.00
5.5.1.4.6	INFRA. DE AGUA POTABLE, SANEAM.HIDROAG. Y CTRL DE INUNDAC.	0.00	0.00
5.5.1.4.7	INFRAESTRUCTURA ELÉCTRICA	0.00	0.00
5.5.1.4.8	INFRAESTRUCTURA DE PRODUCCIÓN DE HIDROCARBUROS	0.00	0.00
5.5.1.4.9	INFRAEST. DE REFIN, GAS Y PETROQUIMICA	0.00	0.00
5.5.1.5	DEPRECIACIÓN DE BIENES MUEBLES	0.00	0.00
5.5.1.5.1	MUEBLES DE OFICINA Y ESTANTERÍA	0.00	0.00
5.5.1.5.2	MUEBLES EXCEPTO DE OFICINA Y ESTANTERÍA	0.00	0.00
5.5.1.5.3	BIENES ARTÍSTICOS, CULT.Y CIENTÍFICOS	0.00	0.00
5.5.1.5.4	OBJETOS DE VALOR	0.00	0.00
5.5.1.5.5	EQUIPO DE CÓMP.Y D/TECN.D/LA INFORMACIÓN	0.00	0.00
5.5.1.5.6	OTROS MOBILIARIOS Y EQOS DE ADMÓN	0.00	0.00
5.5.1.5.7	EQUIPOS Y APARATOS AUDIOVISUALES	0.00	0.00
5.5.1.5.8	APARATOS DEPORTIVOS	0.00	0.00




0060

MUNICIPIO DE ZITLALTEPEC DE TRINIDAD SÁNCHEZ SANTOS TLAXCALA

NOTAS AL ESTADO DE ACTIVIDADES
Al 31 de Julio de 2018
(Cifras en pesos)



5.5.1.5.9	CÁMARAS FOTOGRÁFICAS Y DE VIDEO	0.00	0.00
5.5.1.5.10	OTRO MOBILIARIO Y EQPO EDUC.Y RECREATIVO	0.00	0.00
5.5.1.5.11	EQUIPO MÉDICO Y DE LABORATORIO	0.00	0.00
5.5.1.5.12	INSTRUMENTAL MÉDICO Y DE LABORATORIO	0.00	0.00
5.5.1.5.13	VEHÍCULOS Y EQUIPO TERRESTRE	0.00	0.00
5.5.1.5.14	CARROCERÍAS Y REMOLQUES	0.00	0.00
5.5.1.5.15	EQUIPO AEROSPAECIAL	0.00	0.00
5.5.1.5.16	EQUIPO FERROVIARIO	0.00	0.00
5.5.1.5.17	EMBARCACIONES	0.00	0.00
5.5.1.5.18	OTROS EQUIPOS DE TRANSPORTE	0.00	0.00
5.5.1.5.19	EQUIPO DE DEFENSA Y SEGURIDAD	0.00	0.00
5.5.1.5.20	MAQUINARIA Y EQUIPO AGROPECUARIO	0.00	0.00
5.5.1.5.21	MAQUINARIA Y EQUIPO INDUSTRIAL	0.00	0.00
5.5.1.5.22	MAQUINARIA Y EQUIPO DE CONSTRUCCIÓN	0.00	0.00
5.5.1.5.23	SIST.AIRE ACOND.CALEF.Y REF.IND.Y COM.	0.00	0.00
5.5.1.5.24	EQUIPO DE COMUN.Y TELECOMUNICACIÓN	0.00	0.00
5.5.1.5.25	EQPOS D/GENER.ELÉCT.APAR.Y ACCES.ELÉCT.	0.00	0.00
5.5.1.5.26	HERRAMIENTAS Y MÁQUINAS - HERRAMIENTA	0.00	0.00
5.5.1.5.27	OTROS EQUIPOS	0.00	0.00
5.5.1.6	DETERIORO DE LOS ACTIVOS BIOLÓGICOS	0.00	0.00
5.5.1.6.1	BOVINOS	0.00	0.00
5.5.1.6.2	PORCINOS	0.00	0.00
5.5.1.6.3	AVES	0.00	0.00
5.5.1.6.4	OVINOS Y CAPRINOS	0.00	0.00
5.5.1.6.5	PECES Y ACUICULTURA	0.00	0.00
5.5.1.6.6	EQUINOS	0.00	0.00
5.5.1.6.7	ESPECIES MENORES Y DE ZOOLOGICO	0.00	0.00
5.5.1.6.8	ÁRBOLES Y PLANTAS	0.00	0.00
5.5.1.6.9	OTROS ACTIVOS BIOLÓGICOS	0.00	0.00
5.5.1.7	AMORTIZACIÓN DE ACTIVOS INTANGIBLES	0.00	0.00
5.5.1.7.1	SOFTWARE	0.00	0.00
5.5.1.7.2	PATENTES	0.00	0.00
5.5.1.7.3	MARCAS	0.00	0.00
5.5.1.7.4	DERECHOS	0.00	0.00
5.5.1.7.5	CONCESIONES	0.00	0.00
5.5.1.7.6	FRANQUICIAS	0.00	0.00
5.5.1.7.7	LICENCIAS INFORMÁTICAS E INTELLECTUALES	0.00	0.00
5.5.1.7.8	LICENCIAS INDUSTRIALES, COMERC.Y OTRAS	0.00	0.00
5.5.1.7.9	OTROS ACTIVOS INTANGIBLES	0.00	0.00
5.5.1.8	DISMINUCIÓN DE BIENES POR PÉRDIDA, OBSOLESCENCIA Y DETERIORO	0.00	0.00
5.5.2	PROVISIONES	0.00	0.00
5.5.2.1	PROVISIONES DE PASIVOS A CORTO PLAZO	0.00	0.00
5.5.2.2	PROVISIONES DE PASIVOS A LARGO PLAZO	0.00	0.00
5.5.3	DISMINUCIÓN DE INVENTARIOS	0.00	0.00
5.5.3.1	DISMINUCIÓN DE INVENTARIOS DE MERCANCÍAS PARA VENTA	0.00	0.00
5.5.3.2	DISMINUCIÓN DE INVENTARIOS DE MERCANCÍAS TERMINADAS	0.00	0.00
5.5.3.3	DISMINUCIÓN DE INVENTARIOS DE MERCANCÍAS EN PROCESO DE ELABORACIÓN	0.00	0.00
5.5.3.4	DISMINUCIÓN DE INVENTARIOS DE MATERIAS PRIMAS, MATERIALES Y SUMINISTROS PARA PRODUCCIÓN	0.00	0.00
5.5.3.5	DISMINUCIÓN DE ALMACÉN DE MATERIALES Y SUMINISTROS DE CONSUMO	0.00	0.00
5.5.4	AUMENTO POR INSUFICIENCIA DE ESTIMACIONES POR PÉRDIDA O DETERIORO U	0.00	0.00



0061

MUNICIPIO DE ZITLALTEPEC DE TRINIDAD SÁNCHEZ SANTOS TLAXCALA


NOTAS AL ESTADO DE ACTIVIDADES

Al 31 de Julio de 2018

(Cifras en pesos)

5.5.4.1	OBSOLESCENCIA AUMENTO POR INSUFICIENCIA DE ESTIMACIONES POR PÉRDIDA O DETERIORO U OBSOLESCENCIA	0.00	0.00
5.5.5	AUMENTO POR INSUFICIENCIA DE PROVISIONES	0.00	0.00
5.5.5.1	AUMENTO POR INSUFICIENCIA DE PROVISIONES	0.00	0.00
5.5.9	OTROS GASTOS	0.00	0.00
5.5.9.1	GASTOS DE EJERCICIOS ANTERIORES	0.00	0.00
5.5.9.2	PÉRDIDAS POR RESPONSABILIDADES	0.00	0.00
5.5.9.3	BONIFICACIONES Y DESCUENTOS OTORGADOS	0.00	0.00
5.5.9.4	DIFERENCIAS POR TIPO DE CAMBIO NEGATIVAS EN EFECTIVO Y EQUIVALENTES	0.00	0.00
5.5.9.5	DIFERENCIAS DE COTIZACIONES NEGATIVAS EN VALORES NEGOCIABLES	0.00	0.00
5.5.9.6	RESULTADO POR POSICIÓN MONETARIA	0.00	0.00
5.5.9.7	PÉRDIDAS POR PARTICIPACIÓN PATRIMONIAL	0.00	0.00
5.5.9.9	OTROS GASTOS VARIOS	0.00	0.00
5.6	INVERSIÓN PÚBLICA	5,673,832.39	29.59
5.6.1	INVERSION PUBLICA NO CAPITALIZABLE	5,673,832.39	29.59
5.6.1.1	CONSTRUCCION EN BIENES NO CAPITALIZABLES	5,673,832.39	29.59
	TOTAL	19,172,338.52	100.00

Bajo protesta de decir verdad declaramos que los estados financieros y sus notas, son razonablemente correctos y son responsabilidad del emisor.



CRUZ ALEJANDRO SUÁREZ CAJICA
PRESIDENTE MUNICIPAL

MA. DOLORES MENDOZA BAEZ
SÍNDICO MUNICIPAL

ADOLFO VIGILAS BARRANCO
TESORERO MUNICIPAL

ZITLALTEPEC DE TRINIDAD
SÁNCHEZ SANTOS, TLAX.
2017-2021
TESORERÍA

MUNICIPIO DE ZITLALTEPEC DE TRINIDAD SÁNCHEZ SANTOS TLAXCALA
 NOTAS AL ESTADO DE VARIACIÓN EN LA HACIENDA PÚBLICA/PATRIMONIO
 Al 31 de Julio de 2018
 (Cifras en pesos)

0061

VPH-01 PATRIMONIO CONTRIBUIDO:

Cuenta	Nombre de la Cuenta	Saldo Inicial	Variación	Saldo Final	Tipo	Naturaleza
3.1.1	APORTACIONES	3,498,386.85	0.00	3,498,386.85		
3.1.2	DONACIONES DE CAPITAL	0.00	0.00	0.00		
3.1.3	ACTUALIZACIÓN DE LA HACIENDA PÚBLICA/PATRIMONIO	0.00	0.00	0.00		
	TOTAL	3,498,386.85	0.00	3,498,386.85		

VPH-02 PATRIMONIO GENERADO:


Cuenta	Nombre de la Cuenta	Saldo Inicial	Variación	Saldo Final	Procedencia
3.2.1	RESULTADOS DEL EJERCICIO (AHORRO/ DESAHORRO)	2,153,965.81	9,018,585.69	11,172,551.50	
3.2.2	RESULTADOS DE EJERCICIOS ANTERIORES	4,941,299.55	2,385,515.48	7,326,815.03	
3.2.3	REVALÚOS	0.00	0.00	0.00	
3.2.3.1	REVALÚO DE BIENES INMUEBLES	0.00	0.00	0.00	
3.2.3.2	REVALÚO DE BIENES MUEBLES	0.00	0.00	0.00	
3.2.3.3	REVALÚO DE BIENES INTANGIBLES	0.00	0.00	0.00	
3.2.3.9	OTROS REVALÚOS	0.00	0.00	0.00	
3.2.4	RESERVAS	0.00	0.00	0.00	
3.2.4.1	RESERVAS DE PATRIMONIO	0.00	0.00	0.00	
3.2.4.2	RESERVAS TERRITORIALES	0.00	0.00	0.00	
3.2.4.3	RESERVAS POR CONTINGENCIAS	0.00	0.00	0.00	
3.2.5	RECTIFICACIONES DE RESULTADOS DE EJERCICIOS ANTERIORES	0.00	0.00	0.00	
3.2.5.1	CAMBIOS EN POLÍTICAS CONTABLES	0.00	0.00	0.00	
3.2.5.2	CAMBIOS POR ERRORES CONTABLES	0.00	0.00	0.00	
	TOTAL	7,095,265.36	11,404,101.17	18,499,366.53	

Bajo protesta de decir verdad declaramos que los Estados Financieros y sus notas son razonablemente correctivos y son responsabilidad de los suscritos.

[Handwritten signature]

CRUZ ALBERTO JUAREZ CAJICA
 PRESIDENTE MUNICIPAL

MA. DOLORES MENDOZA BAEZ
 SINDICO MUNICIPAL



ZITLALTEPEC DE TRINIDAD
 SÁNCHEZ SANTOS, TLAX.
 2017-2021
 TESORERÍA

0063

NOTAS AL ESTADO DE FLUJOS DE EFECTIVO

Al 31 de Julio de 2018

(Cifras en pesos)



ZITLALTEPEC DE TRINIDAD
SÁNCHEZ SANTOS, TLAX.
2017-2021
TESORERÍA

EFE-01 FLUJO DE EFECTIVO:

Cuenta	Nombre de la Cuenta	Monto	2017
1.1.1.1	EFFECTIVO	128,322.87	41,736.65
1.1.1.2	BANCOS/TESORERÍA	7,712,088.72	3,297,365.21
1.1.1.3	BANCOS/DEPENDENCIAS Y OTROS	0.00	0.00
1.1.1.4	INVERSIONES TEMPORALES (HASTA 3 MESES)	0.00	0.00
1.1.1.5	FONDOS CON AFECTACIÓN ESPECÍFICA	0.00	0.00
1.1.1.6	DEPÓSITOS DE FONDOS DE TERCEROS EN GARANTÍA Y/O ADMINISTRACIÓN	0.00	0.00
1.1.1.9	OTROS EFECTIVOS Y EQUIVALENTES	0.00	0.00
1.1.1	TOTAL	7,840,411.59	3,339,101.86

EFE-02 ADQUISICIÓN BIENES MUEBLES E INMUEBLES:

Cuenta	Nombre de la Cuenta	Monto	Subsidio
1.2.3	BIENES INMUEBLES, INFRAESTRUCTURA Y CONSTRUCCIONES EN PROCESO	408,602.17	
1.2.3.1	TERRENOS	0.00	
1.2.3.2	VIVIENDAS	0.00	
1.2.3.3	EDIFICIOS NO HABITACIONALES	0.00	
1.2.3.4	INFRAESTRUCTURA	0.00	
1.2.3.5	CONSTRUCCIONES EN PROCESO EN BIENES DE DOMINIO PÚBLICO	408,602.17	
1.2.3.6	CONSTRUCCIONES EN PROCESO EN BIENES PROPIOS	0.00	
1.2.3.9	OTROS BIENES INMUEBLES	0.00	
1.2.4	BIENES MUEBLES	769,374.76	
1.2.4.1	MOBILIARIO Y EQUIPO DE ADMINISTRACIÓN	42,166.77	
1.2.4.2	MOBILIARIO Y EQUIPO EDUCACIONAL Y RECREATIVO	6,032.00	
1.2.4.3	EQUIPO E INSTRUMENTAL MÉDICO Y DE LABORATORIO	6,500.00	
1.2.4.4	VEHICULOS Y EQUIPO DE TRANSPORTE	667,572.00	
1.2.4.5	EQUIPO DE DEFENSA Y SEGURIDAD	0.00	
1.2.4.6	MAQUINARIA, OTROS EQUIPOS Y HERRAMIENTAS	47,103.99	
1.2.4.7	COLECCIONES, OBRAS DE ARTE Y OBJETOS VALIOSOS	0.00	
1.2.4.8	ACTIVOS BIOLÓGICOS	0.00	
1.2.5	ACTIVOS INTANGIBLES	0.00	
1.2.5.1	SOFTWARE	0.00	
1.2.5.2	PATENTES, MARCAS Y DERECHOS	0.00	
1.2.5.3	CONCESIONES Y FRANQUICIAS	0.00	
1.2.5.4	LICENCIAS	0.00	
1.2.5.9	OTROS ACTIVOS INTANGIBLES	0.00	
	TOTAL	1,177,976.93	

EFE-03 CONCILIACIÓN DEL FLUJO DE EFECTIVO:

Cuenta	Nombre de la Cuenta	Monto	2017
5.4	FLUJO NETO DE EFECTIVO DE LAS ACTIVIDADES DE OPERACIÓN	16,846,383.89	14,177,692.26
	MENOS MOVIMIENTOS DE PARTIDAS (O RUBROS) QUE NO AFECTAN AL EFECTIVO		
5.5	OTROS GASTOS Y PERDIDAS EXTRAORDINARIAS	0.00	0.00
5.5.1	ESTIMACIONES, DEPRECIACIONES, DETERIOROS, OBSOLESCENCIA Y AMORTIZACIONES	0.00	0.00
5.5.1.1	ESTIMACIONES POR PÉRDIDA O DETERIORO DE	0.00	0.00


0064

NOTAS AL ESTADO DE FLUJOS DE EFECTIVO
Al 31 de Julio de 2018
(Cifras en pesos)



5.5.1.2	ACTIVOS CIRCULANTES ESTIMACIONES POR PÉRDIDA O DETERIORO DE ACTIVO NO CIRCULANTE	0.00	0.00
5.5.1.3	DEPRECIACIÓN DE BIENES INMUEBLES	0.00	0.00
5.5.1.4	DEPRECIACIÓN DE INFRAESTRUCTURA	0.00	0.00
5.5.1.5	DEPRECIACIÓN DE BIENES MUEBLES	0.00	0.00
5.5.1.6	DETERIORO DE LOS ACTIVOS BIOLÓGICOS	0.00	0.00
5.5.1.7	AMORTIZACIÓN DE ACTIVOS INTANGIBLES	0.00	0.00
5.5.1.8	DISMINUCIÓN DE BIENES POR PÉRDIDA, OBSOLESCENCIA Y DETERIORO	0.00	0.00
5.5.2	PROVISIONES	0.00	0.00
5.5.2.1	PROVISIONES DE PASIVOS A CORTO PLAZO	0.00	0.00
5.5.2.2	PROVISIONES DE PASIVOS A LARGO PLAZO	0.00	0.00
5.5.3	DISMINUCIÓN DE INVENTARIOS	0.00	0.00
5.5.3.1	DISMINUCIÓN DE INVENTARIOS DE MERCANCÍAS PARA VENTA	0.00	0.00
5.5.3.2	DISMINUCIÓN DE INVENTARIOS DE MERCANCÍAS TERMINADAS	0.00	0.00
5.5.3.3	DISMINUCIÓN DE INVENTARIOS DE MERCANCÍAS EN PROCESO DE ELABORACIÓN	0.00	0.00
5.5.3.4	DISMINUCIÓN DE INVENTARIOS DE MATERIAS PRIMAS, MATERIALES Y SUMINISTROS PARA PRODUCCIÓN	0.00	0.00
5.5.3.5	DISMINUCIÓN DE ALMACÉN DE MATERIALES Y SUMINISTROS DE CONSUMO	0.00	0.00
5.5.4	AUMENTO POR INSUFICIENCIA DE ESTIMACIONES POR PÉRDIDA O DETERIORO U OBSOLESCENCIA	0.00	0.00
5.5.4.1	AUMENTO POR INSUFICIENCIA DE ESTIMACIONES POR PÉRDIDA O DETERIORO U OBSOLESCENCIA	0.00	0.00
5.5.5	AUMENTO POR INSUFICIENCIA DE PROVISIONES	0.00	0.00
5.5.5.1	AUMENTO POR INSUFICIENCIA DE PROVISIONES	0.00	0.00
5.5.9	OTROS GASTOS	0.00	0.00
5.5.9.1	GASTOS DE EJERCICIOS ANTERIORES	0.00	0.00
5.5.9.2	PÉRDIDAS POR RESPONSABILIDADES	0.00	0.00
5.5.9.3	BONIFICACIONES Y DESCUENTOS OTORGADOS	0.00	0.00
5.5.9.4	DIFERENCIAS POR TIPO DE CAMBIO NEGATIVAS EN EFECTIVO Y EQUIVALENTES	0.00	0.00
5.5.9.5	DIFERENCIAS DE COTIZACIONES NEGATIVAS EN VALORES NEGOCIABLES	0.00	0.00
5.5.9.6	RESULTADO POR POSICIÓN MONETARIA	0.00	0.00
5.5.9.7	PÉRDIDAS POR PARTICIPACIÓN PATRIMONIAL	0.00	0.00
5.5.9.9	OTROS GASTOS VARIOS	0.00	0.00
5.6	INVERSIÓN PÚBLICA	32.39	12,023,726.45
5.6.1	INVERSIÓN PÚBLICA NO CAPITALIZABLE	32.39	12,023,726.45
5.6.1.1	CONSTRUCCIÓN EN BIENES NO CAPITALIZABLE-IGUAL	32.39	12,023,726.45
	RESULTADOS DEL EJERCICIO (AHORRO/DESAHORRO)	172,551.50	2,153,965.81

Bajo protesta de decir verdad declaramos que los Estados Financieros y sus notas, son razonablemente correctos y son responsabilidad del emisor.



0065

NOTAS AL ESTADO DE FLUJOS DE EFECTIVO
Al 31 de Julio de 2018
(Cifras en pesos)

0064

CRUZ ALEJANDRO JUÁREZ CAJICA
PRESIDENTE MUNICIPAL

MA. DOLORES MENDOZA BAEZ
SÍNDICO MUNICIPAL

~~ESTADOS UNIDOS MEXICANOS~~
~~ADOLFO GONZÁLES BARRANCO~~
~~TESORERO MUNICIPAL~~
ZITLALTEPEC DE TRINIDAD
SÁNCHEZ SANTOS, TLAX.
2017-2021
TESORERÍA

~~ESTADOS UNIDOS MEXICANOS~~
~~MUNICIPIO DE ZITLALTEPEC DE TRINIDAD SÁNCHEZ SANTOS, TLAX.~~
~~CRUZ ALEJANDRO JUÁREZ CAJICA~~
~~PRESIDENTE MUNICIPAL~~

0066

CONCILIACIÓN ENTRE LOS INGRESOS PRESUPUESTARIOS Y CONTABLES:

Cuenta	Nombre de la Cuenta	Importe	Importe
	1. Ingresos Presupuestarios		30,344,890.02
	2. Más ingresos contables no presupuestarios		0.00
4.3.2	INCREMENTO POR VARIACIÓN DE INVENTARIOS	0.00	
4.3.3	DISMINUCIÓN DEL EXCESO DE ESTIMACIONES POR PÉRDIDA O DETERIORO U OBSOLESCENCIA	0.00	
4.3.4	DISMINUCIÓN DEL EXCESO DE PROVISIONES	0.00	
4.3.9	OTROS INGRESOS Y BENEFICIOS VARIOS	0.00	
	OTROS INGRESOS CONTABLES NO PRESUPUESTARIOS	0.00	
	3. Menos ingresos presupuestarios no contables		0.00
5.2	PRODUCTOS DE CAPITAL	0.00	
6.2	APROVECHAMIENTOS DE CAPITAL	0.00	
0	INGRESOS DERIVADOS DE FINANCIAMIENTOS	0.00	
	OTROS INGRESOS PRESUPUESTARIOS NO CONTABLES	0.00	
	4. Ingresos Contables (4 = 1 + 2 - 3)		30,344,890.02

CONCILIACIÓN
Al 31 de Julio de 2018
(Cifras en pesos)



CONCILIACIÓN ENTRE LOS EGRESOS PRESUPUESTARIOS Y CONTABLES:

Cuenta	Nombre de la Cuenta	Importe	Importe
	1. Total de egresos presupuestarios		20,326,004.45
	2. Menos egresos presupuestarios no contables		6,851,809.32
5.1	MOBILIARIO Y EQUIPO DE ADMINISTRACIÓN	42,166.77	
5.2	MOBILIARIO Y EQPO EDUC.Y RECREATIVO	6,032.00	
5.3	EQUIPO E INSTRUMENTAL MÉD.Y D/LAB.	6,500.00	
5.4	VEHÍCULOS Y EQUIPO DE TRANSPORTE	667,572.00	
5.5	EQUIPO DE DEFENSA Y SEGURIDAD	0.00	
5.6	MAQUINARIA, OTROS EQUIPOS Y HERRAMIENTAS	47,103.99	
5.7	ACTIVOS BIOLÓGICOS	0.00	
5.8-6.1-6.3	BIENES INMUEBLES	6,082,434.56	
5.9	ACTIVOS INTANGIBLES	0.00	
6.2	OBRA PÚBLICA EN BIENES PROPIOS	0.00	
7.2	ACCIONES Y PARTICIPACIONES DE CAPITAL	0.00	
7.3	COMPRA DE TÍTULOS Y VALORES	0.00	
7.5	INVERSIONES E/FID.MAND.Y OTROS ANÁLOGOS	0.00	
7.9	PROVISIONES P/CONT.Y OTR EROG.ESPEC.	0.00	
9.1	AMORTIZACIÓN DE LA DEUDA PÚBLICA	0.00	
9.9	ADEUDOS DE EJERC.FISC.ANTER. (ADEFAS)	0.00	
	OTROS EGRESOS PRESUPUESTALES NO CONTABLES	0.00	
	3. Más gastos contables no presupuestales		5,698,143.39
5.5.1	ESTIMACIONES, DEPRECIACIONES, DETERIOROS, OBSOLESCENCIA Y AMORTIZACIONES	0.00	
5.5.2	PROVISIONES	0.00	
5.5.3	DISMINUCIÓN DE INVENTARIOS	0.00	
5.5.4	AUMENTO POR INSUFICIENCIA DE ESTIMACIONES POR PÉRDIDA O DETERIORO U OBSOLESCENCIA	0.00	
5.5.5	AUMENTO POR INSUFICIENCIA DE PROVISIONES	0.00	
5.5.9	OTROS GASTOS	0.00	
	OTROS GASTOS CONTABLES NO PRESUPUESTALES	5,698,143.39	
	4. Total de Gasto Contable		19,172,338.52

Bajo protesta de decir verdad declaro que los Estados Financieros y sus notas, son razonablemente correctos y es responsabilidad del emisor.

CRUZ ALEJANDRO SUÁREZ CAJICA
PRESIDENTE MUNICIPAL

MA. DOLORES MENDOZA BAEZ
SÍNDICO MUNICIPAL



0068

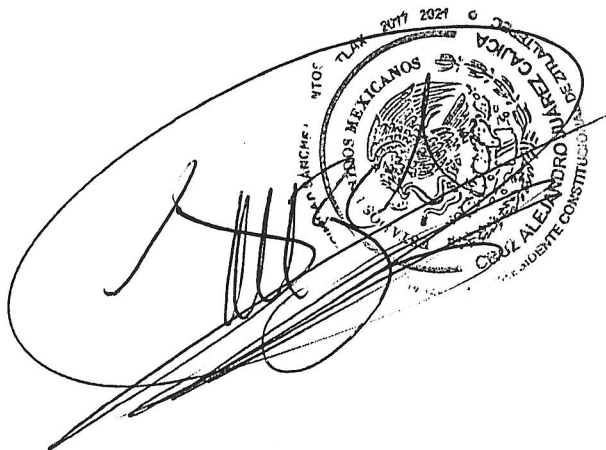
CONCILIACIÓN
Al 31 de Julio de 2018
(Cifras en pesos)

0067

ADOLFO ISLAS BARRANCO
TESORERO MUNICIPAL



ZITLALTEPEC DE TRINIDAD
SÁNCHEZ SANTOS, TLAX.
2017-2021
TESORERÍA



0069

NOTAS DE MEMORIA
Al 31 de Julio de 2018
(Cifras en pesos)



MEM-01 CUENTAS DE ORDEN CONTABLES:

Cuenta	Nombre de la Cuenta	Saldo Inicial	Cargo	Abono	Saldo Final
7	CUENTAS DE ORDEN CONTABLES	0.00	0.00	0.00	0.00 (d)
7.1	VALORES	0.00	0.00	0.00	0.00 (d)
7.1.1	VALORES EN CUSTODIA	0.00	0.00	0.00	0.00 (d)
7.1.2	CUSTODIA DE VALORES	0.00	0.00	0.00	0.00 (a)
7.1.3	INSTRUMENTOS DE CRÉDITO PRESTADOS A FORMADORES DE MERCADO	0.00	0.00	0.00	0.00 (d)
7.1.4	PRÉSTAMO DE INSTRUMENTOS DE CRÉDITO A FORMADORES DE MERCADO Y SU GARANTÍA	0.00	0.00	0.00	0.00 (a)
7.1.5	INSTRUMENTOS DE CRÉDITO RECIBIDOS EN GARANTÍA DE LOS FORMADORES DE MERCADO	0.00	0.00	0.00	0.00 (d)
7.1.6	GARANTÍA DE CRÉDITOS RECIBIDOS DE LOS FORMADORES DE MERCADO	0.00	0.00	0.00	0.00 (a)
7.2	EMISION DE OBLIGACIONES	0.00	0.00	0.00	0.00 (d)
7.2.1	AUTORIZACIÓN PARA LA EMISIÓN DE BONOS, TÍTULOS Y VALORES DE LA DEUDA PÚBLICA INTERNA	0.00	0.00	0.00	0.00 (d)
7.2.2	AUTORIZACIÓN PARA LA EMISIÓN DE BONOS, TÍTULOS Y VALORES DE LA DEUDA PÚBLICA EXTERNA	0.00	0.00	0.00	0.00 (d)
7.2.3	EMISIONES AUTORIZADAS DE LA DEUDA PÚBLICA INTERNA Y EXTERNA	0.00	0.00	0.00	0.00 (a)
7.2.4	SUSCRIPCIÓN DE CONTRATOS DE PRÉSTAMOS Y OTRAS OBLIGACIONES DE LA DEUDA PÚBLICA INTERNA	0.00	0.00	0.00	0.00 (d)
7.2.5	SUSCRIPCIÓN DE CONTRATOS DE PRÉSTAMOS Y OTRAS OBLIGACIONES DE LA DEUDA PÚBLICA EXTERNA	0.00	0.00	0.00	0.00 (d)
7.2.6	CONTRATOS DE PRÉSTAMOS Y OTRAS OBLIGACIONES DE LA DEUDA PÚBLICA INTERNA Y EXTERNA	0.00	0.00	0.00	0.00 (a)
7.3	AVALES Y GARANTIAS	0.00	0.00	0.00	0.00 (d)
7.3.1	AVALES AUTORIZADOS	0.00	0.00	0.00	0.00 (d)
7.3.2	AVALES FIRMADOS	0.00	0.00	0.00	0.00 (a)
7.3.3	FIANZAS Y GARANTIAS RECIBIDAS POR DEUDAS A COBRAR	0.00	0.00	0.00	0.00 (d)
7.3.4	FIANZAS Y GARANTIAS RECIBIDAS	0.00	0.00	0.00	0.00 (a)
7.3.5	FIANZAS OTORGADAS PARA RESPALDAR OBLIGACIONES NO FISCALES DEL GOBIERNO	0.00	0.00	0.00	0.00 (d)
7.3.6	FIANZAS OTORGADAS DEL GOBIERNO PARA RESPALDAR OBLIGACIONES NO FISCALES	0.00	0.00	0.00	0.00 (a)
7.4	JUICIOS	0.00	0.00	0.00	0.00 (d)
7.4.1	DEMANDAS JUDICIAL EN PROCESO DE RESOLUCIÓN	0.00	0.00	0.00	0.00 (d)
7.4.2	RESOLUCIÓN DE DEMANDAS EN PROCESO JUDICIAL	0.00	0.00	0.00	0.00 (a)
7.5	INVERSION MEDIANTE PROYECTOS PARA PRESTACION DE SERVICIOS (PPS) Y SIMILARES	0.00	0.00	0.00	0.00 (d)
7.5.1	CONTRATOS PARA INVERSIÓN MEDIANTE PROYECTOS PARA PRESTACIÓN DE SERVICIOS (PPS) Y SIMILARES	0.00	0.00	0.00	0.00 (d)
7.5.2	INVERSIÓN PÚBLICA CONTRATADA MEDIANTE PROYECTOS PARA PRESTACIÓN DE SERVICIOS (PPS) Y SIMILARES	0.00	0.00	0.00	0.00 (a)
7.6	BIENES EN CONCESIONADOS O EN COMODATO	0.00	0.00	0.00	0.00 (d)
7.6.1	BIENES BAJO CONTRATO EN CONCESIÓN	0.00	0.00	0.00	0.00 (d)
7.6.2	CONTRATO DE CONCESIÓN POR BIENES	0.00	0.00	0.00	0.00 (a)

0070


NOTAS DE MEMORIA
Al 31 de Julio de 2018
(Cifras en pesos)


7.6.3	BIENES BAJO CONTRATO EN COMODATO	0.00	0.00	0.00	0.00	(c)
7.6.4	CONTRATO DE COMODATO POR BIENES	0.00	0.00	0.00	0.00	(a)
7.X	BIENES ARQUEOLÓGICOS, ARTÍSTICOS E HISTÓRICOS	0.00	0.00	0.00	0.00	(c)
7.X.1	BIENES ARQUEOLÓGICOS EN CUSTODIA	0.00	0.00	0.00	0.00	(d)
7.X.2	CUSTODIA DE BIENES ARQUEOLÓGICOS	0.00	0.00	0.00	0.00	(a)
7.X.3	BIENES ARTÍSTICOS EN CUSTODIA	0.00	0.00	0.00	0.00	(d)
7.X.4	CUSTODIA DE BIENES ARTÍSTICOS	0.00	0.00	0.00	0.00	(a)
7.X.5	BIENES HISTÓRICOS EN CUSTODIA	0.00	0.00	0.00	0.00	(d)
7.X.6	CUSTODIA DE BIENES HISTÓRICOS	0.00	0.00	0.00	0.00	(a)

MEM-02 CUENTAS DE ORDEN PRESUPUESTARIAS:

Cuenta	Nombre de la Cuenta	Saldo Inicial	Cargo	Abono	Saldo Final	
8	CUENTAS DE ORDEN PRESUPUESTARIAS	0.00	234,312,814.97	234,312,814.97	0.00	(d)
8.1	LEY DE INGRESOS	0.00	104,694,083.38	104,694,083.38	0.00	(a)
8.1.1	LEY DE INGRESOS ESTIMADA	0.00	40,261,558.55	0.00	40,261,558.55	(d)
8.1.2	LEY DE INGRESOS POR EJECUTAR	0.00	30,344,890.02	44,004,303.34	13,659,413.32	(a)
8.1.3	MODIFICACIONES A LA LEY DE INGRESOS ESTIMADA	0.00	3,742,744.79	0.00	3,742,744.79	(d)
8.1.4	LEY DE INGRESOS DEVENGADA	0.00	30,344,890.02	30,344,890.02	0.00	(a)
8.1.5	LEY DE INGRESOS RECAUDADA	0.00	0.00	30,344,890.02	30,344,890.02	(a)
8.2	PRESUPUESTO DE EGRESOS	0.00	129,618,731.59	129,618,731.59	0.00	(d)
8.2.1	PRESUPUESTO DE EGRESOS APROBADO	0.00	0.00	40,261,558.55	40,261,558.55	(a)
8.2.2	PRESUPUESTO DE EGRESOS POR EJERCER	0.00	45,936,890.94	23,951,390.04	21,985,500.90	(d)
8.2.3	MODIFICACIONES AL PRESUPUESTO DE EGRESOS APROBADO	0.00	3,625,385.59	5,675,332.39	2,049,946.80	(a)
8.2.4	PRESUPUESTO DE EGRESOS COMPROMETIDO	0.00	20,326,004.45	20,326,004.45	0.00	(d)
8.2.5	PRESUPUESTO DE EGRESOS DEVENGADO	0.00	20,326,004.45	19,702,223.08	623,781.37	(d)
8.2.6	PRESUPUESTO DE EGRESOS EJERCIDO	0.00	19,702,223.08	19,702,223.08	0.00	(d)
8.2.7	PRESUPUESTO DE EGRESOS PAGADO	0.00	19,702,223.08	0.00	19,702,223.08	(d)

Bajo protesta de decir verdad, los Estados Financieros y sus notas, son razonablemente correctos y de la responsabilidad del emisor.


CRUZ ALEJANDRO JUÁREZ
PRESIDENTE MUNICIPAL


DOLORES MENDOZA BAEZ
SÍNDICO MUNICIPAL


ADOLFO ISMAEL BARRANCO
TESORERO MUNICIPAL

ZITLALTEPEC DE TRINIDAD
SÁNCHEZ SANTOS, TLAX.
2017-2021
TESORERÍA