

MUNICIPIO DE ZITLALTEPEC DE TRINIDAD SÁNCHEZ SANTOS TLAXCALA

ESTADO DE ACTIVIDADES
Del 1 de Enero al 30 de Junio de 2022 y 2021
(Cifras en pesos)

000001

2022 2021

INGRESOS Y OTROS BENEFICIOS

INGRESOS DE GESTION

IMPUESTOS	1,598,477.46	1,848,511.32
CUOTAS Y APORTACIONES DE SEGURIDAD SOCIAL	300,247.40	333,245.60
CONTRIBUCIONES DE MEJORAS	0.00	0.00
DERECHOS	0.00	0.00
PRODUCTOS	1,276,035.24	1,461,940.05
APROVECHAMIENTOS	20,090.82	33,325.67
INGRESOS POR VENTA DE BIENES Y PRESTACIÓN DE SERVICIOS	0.00	0.00
	0.00	0.00

PART. APORT. CONV. INCENT. DERIV. D/COLAB. FISCAL, F. DIST. DE APORT. TRANSF. ASIG. P Y JUB	25,547,284.87	49,872,926.11
PART. APORT. CONV. INCENT. DERIV. D/COLAB. FISCAL, F. DIST. DE APORT	25,547,284.87	49,872,926.11
TRANSFERENCIAS, ASIGNACIONES, SUBSIDIOS Y SUBVENCIONES Y PENSIONES Y JUBILACIONES	0.00	0.00

OTROS INGRESOS Y BENEFICIOS

INGRESOS FINANCIEROS	0.00	0.00
INCREMENTO POR VARIACIÓN DE INVENTARIOS	0.00	0.00
DISMINUCIÓN DEL EXCESO DE ESTIMACIONES POR PÉRDIDA O DETERIORO U OBSOLESCENCIA	0.00	0.00
DISMINUCIÓN DEL EXCESO DE PROVISIONES	0.00	0.00
OTROS INGRESOS Y BENEFICIOS VARIOS	0.00	0.00
	0.00	0.00

TOTAL DE INGRESOS Y OTROS BENEFICIOS	27,145,762.33	51,721,437.43
--------------------------------------	---------------	---------------

GASTOS Y OTRAS PÉRDIDAS

GASTOS DE FUNCIONAMIENTO

SERVICIOS PERSONALES	11,825,319.34	25,427,249.27
MATERIALES Y SUMINISTROS	5,577,061.76	14,123,757.10
SERVICIOS GENERALES	1,587,117.08	3,668,182.67
	4,661,140.50	7,635,308.50

TRANSFERENCIAS, ASIGNACIONES, SUBSIDIOS Y OTRAS AYUDAS

TRANSFERENCIAS INTERNAS Y ASIGNACIONES AL SECTOR PÚBLICO	282,144.03	1,464,972.41
TRANSFERENCIAS AL RESTO DEL SECTOR PÚBLICO	0.00	0.00
SUBSIDIOS Y SUBVENCIONES	0.00	0.00
AYUDAS SOCIALES	2,156.82	210,143.00
PENSIONES Y JUBILACIONES	279,987.21	1,254,829.41
TRANSFERENCIAS A FIDEICOMISOS, MANDATOS Y CONTRATOS ANÁLOGOS	0.00	0.00
TRANSFERENCIAS A LA SEGURIDAD SOCIAL	0.00	0.00
DONATIVOS	0.00	0.00
TRANSFERENCIAS AL EXTERIOR	0.00	0.00
	0.00	0.00

PARTICIPACIONES Y APORTACIONES

PARTICIPACIONES	0.00	525,109.13
APORTACIONES	0.00	525,109.13
CONVENIOS	0.00	0.00
	0.00	0.00

INTERESES, COMISIONES Y OTROS GASTOS DE LA DEUDA PÚBLICA

0.00	0.00
------	------


MUNICIPIO DE ZITLALTEPEC DE TRINIDAD SÁNCHEZ SANTOS TLAXCALA


ESTADO DE ACTIVIDADES
Del 1 de Enero al 30 de Junio de 2022 y 2021
(Cifras en pesos)


000002


	2022	2021
INTERESES DE LA DEUDA PÚBLICA	0.00	0.00
COMISIONES DE LA DEUDA PÚBLICA	0.00	0.00
GASTOS DE LA DEUDA PÚBLICA	0.00	0.00
COSTO POR COBERTURAS	0.00	0.00
APOYOS FINANCIEROS	0.00	0.00
OTROS GASTOS Y PERDIDAS EXTRAORDINARIAS		
ESTIMACIONES, DEPRECIACIONES, DETERIOROS, OBSOLESCENCIA Y AMORTIZACIONES	0.00	0.00
PROVISIONES	0.00	0.00
DISMINUCIÓN DE INVENTARIOS	0.00	0.00
AUMENTO POR INSUFICIENCIA DE ESTIMACIONES POR PÉRDIDA O DETERIORO U OBSOLESCENCIA	0.00	0.00
AUMENTO POR INSUFICIENCIA DE PROVISIONES	0.00	0.00
OTROS GASTOS	0.00	0.00
INVERSIÓN PÚBLICA		
INVERSION PUBLICA NO CAPITALIZABLE	0.00	25,667,368.09
	0.00	25,667,368.09
TOTAL DE GASTOS Y OTRAS PÉRDIDAS	12,107,463.37	53,084,697.90
RESULTADOS DEL EJERCICIO (AHORRO/DESAHORRO)	15,038,298.96	-1,363,260.47


Bajo protesta de decir verdad declaramos que los Estados Financieros y sus notas, son razonablemente correctos y son responsabilidad del emisor.


C. JUAN CARLOS RODRIGUEZ CONTRERAS
PRESIDENTE MUNICIPAL CONSTITUCIONAL


MARIA ELENA ORTEGA HUERTA
SÍNDICO MUNICIPAL


MARIA ELENA ORTEGA HUERTA
SÍNDICO MUNICIPAL
ZITLALTEPEC DE TRINIDAD SÁNCHEZ SANTOS, TLAX. 2021-2024


C.P. JOSE LUIS PEREZ RIOS
TESORERO MUNICIPAL


ZITLALTEPEC DE TRINIDAD SÁNCHEZ SANTOS, TLAX. 2021-2024
TESORERÍA MUNICIPAL

ESTADO DE SITUACIÓN FINANCIERA
Al 30 de Junio de 2022 y 2021
(Cifras en pesos)

000003


	2022	2021
ACTIVO		
ACTIVO CIRCULANTE		
EFFECTIVO Y EQUIVALENTES	16,107,147.95	5,263,869.96
DERECHOS A RECIBIR EFECTIVO O EQUIVALENTES	23,259,723.78	22,902,988.85
DERECHOS A RECIBIR BIENES O SERVICIOS	2,413,934.24	2,335,472.08
INVENTARIOS	0.00	0.00
ALMACENES	0.00	0.00
ESTIMACIÓN POR PÉRDIDA O DETERIORO DE ACTIVOS CIRCULANTES	0.00	0.00
OTROS ACTIVOS CIRCULANTES	0.00	0.00
TOTAL DE ACTIVOS CIRCULANTES	41,780,805.97	30,502,321.89
ACTIVO NO CIRCULANTE		
INVERSIONES FINANCIERAS A LARGO PLAZO	0.00	0.00
DERECHOS A RECIBIR EFECTIVO O EQUIVALENTES A LARGO PLAZO	0.00	0.00
BIENES INMUEBLES, INFRAESTRUCTURA Y CONSTRUCCIONES EN PROCESO	14,831,456.02	11,804,616.04
BIENES MUEBLES	8,922,647.43	8,131,224.75
ACTIVOS INTANGIBLES	12,693.88	12,693.88
DEPRECIACIÓN, DETERIORO Y AMORTIZACIÓN ACUMULADA DE BIENES	0.00	0.00
ACTIVOS DIFERIDOS	0.00	0.00
ESTIMACIÓN POR PÉRDIDA O DETERIORO DE ACTIVOS NO CIRCULANTES	0.00	0.00
OTROS ACTIVOS NO CIRCULANTES	0.00	0.00
TOTAL DE ACTIVOS NO CIRCULANTES	23,756,797.33	19,948,534.67
TOTAL DE ACTIVOS	65,537,603.30	50,450,856.56
PASIVO		
PASIVO CIRCULANTE		
CUENTAS POR PAGAR A CORTO PLAZO	1,693,197.69	1,664,865.69
DOCUMENTOS POR PAGAR A CORTO PLAZO	16,687,753.21	16,691,160.21
FORCIÓN A CORTO PLAZO DE LA DEUDA PÚBLICA A LARGO PLAZO	0.00	0.00
TÍTULOS Y VALORES A CORTO PLAZO	0.00	0.00
PASIVOS DIFERIDOS A CORTO PLAZO	0.00	0.00
FONDOS Y BIENES DE TERCEROS EN GARANTÍA Y/O ADMINISTRACIÓN A CORTO PLAZO	0.00	0.00
PROVISIONES A CORTO PLAZO	0.00	0.00
OTROS PASIVOS A CORTO PLAZO	0.00	0.00
TOTAL DE PASIVOS CIRCULANTES	18,380,950.81	18,346,125.90
PASIVO NO CIRCULANTE		
CUENTAS POR PAGAR A LARGO PLAZO	0.00	0.00
DOCUMENTOS POR PAGAR A LARGO PLAZO	0.00	0.00
DEUDA PÚBLICA A LARGO PLAZO	0.00	0.00
PASIVOS DIFERIDOS A LARGO PLAZO	0.00	0.00
FONDOS Y BIENES DE TERCEROS EN GARANTÍA Y/O ADMINISTRACIÓN A LARGO PLAZO	0.00	0.00
PROVISIONES A LARGO PLAZO	0.00	0.00
TOTAL DE PASIVOS NO CIRCULANTES	0.00	0.00
TOTAL DEL PASIVO	18,380,950.81	18,346,125.90
HACIENDA PÚBLICA / PATRIMONIO		
HACIENDA PÚBLICA/PATRIMONIO CONTRIBUIDO	3,498,386.85	3,498,386.85
APORTACIONES	3,498,386.65	3,498,386.65
DONACIONES DE CAPITAL	0.00	0.00
ACTUALIZACIÓN DE LA HACIENDA PÚBLICA/PATRIMONIO	0.00	0.00



MUNICIPIO DE ZITLALTEPEC DE TRINIDAD SANCHEZ SANTOS TLAJALCALA
ESTADO DE SITUACION FINANCIERA
Al 30 de Junio de 2022 y 2021
(Cifras en pesos)

	2022	2021
HACIENDA PUBLICA / PATRIMONIO GENERADO	43,668,255.64	28,606,343.81
RESULTADOS DEL EJERCICIO (AHORRO/ DESAHORRO)	15,038,298.96	-1,363,260.47
RESULTADOS DE EJERCICIOS ANTERIORES	28,629,956.68	28,969,604.28
REVALUOS	0.00	0.00
RESERVAS	0.00	0.00
RECTIFICACIONES DE RESULTADOS DE EJERCICIOS ANTERIORES	0.00	0.00
EXCESO O INSUFICIENCIA EN LA ACTUALIZACION DE LA HACIENDA PUBLICA/ PATRIMONIO	0.00	0.00
RESULTADO POR POSICION MONETARIA	0.00	0.00
RESULTADO POR TENENCIA DE ACTIVOS NO MONETARIOS	0.00	0.00
TOTAL HACIENDA PUBLICA/PATRIMONIO.....	47,166,642.49	32,104,730.66
TOTAL DEL PASTIVO Y HACIENDA PUBLICA/PATRIMONIO...	65,547,603.30	50,450,856.56

Bajo protesta de no haber cometido fraude, que los Estados Financieros y sus notas y anexos reflejan fielmente el patrimonio y son responsabilidad del emisor.



C. JUAN CARLOS RODRIGUEZ CONTRERAS
PRESIDENTE MUNICIPAL CONSTITUCIONAL

MARIA ELENA ORTEGA HUERTA
SINDICO MUNICIPAL



C.P. JOSE LUIS PEREZ RIOS
TESORERO MUNICIPAL




ESTADO DE VARIACIÓN EN LA HACIENDA PÚBLICA
Del 1 de Enero al 30 de Junio de 2022
(Cifras en pesos)

Concepto	Hacienda Pública/ Patrimonio Contribuido	Hacienda Pública/ Patrimonio Generado de Ejercicios Ant.	Hacienda Pública/ Patrimonio Generado del Ejercicio	Exceso o Insuficiencia en la Actualización de la Hacienda Pública / Patrimonio /
Hacienda Pública / Patrimonio Contribuido Neto 2021	3,498,386.85			3,498,386.85
Aportaciones	3,498,386.85			3,498,386.85
Donaciones de Capital	0.00			0.00
Actualización de la Hacienda Pública/Patrimonio	0.00			0.00
Hacienda Pública / Patrimonio Generado Neto 2021		29,969,604.28	-1,363,260.47	28,606,343.81
Resultados del Ejercicio (Ahorro/Desahorro)			-1,363,260.47	-1,363,260.47
Resultados de Ejercicios Anteriores		29,969,604.28		29,969,604.28
Revalúos		0.00		0.00
Reservas		0.00		0.00
Rectificaciones de Resultados de Ejercicios Anteriores		0.00		0.00
Exceso o Insuficiencia en la Actualización de la Hacienda Pública/Patrimonio Neto 2021			0.00	0.00
Resultado por Posición Monetaria				0.00
Resultado por Tenencia de Activos no Monetarios				0.00
Hacienda Pública / Patrimonio Neto Final 2021		29,969,604.28	-1,363,260.47	32,104,730.66
Cambios en la Hacienda Pública / Patrimonio Contribuido Neto 2022				0.00
Aportaciones				0.00
Donaciones de Capital				0.00
Actualización de la Hacienda Pública/Patrimonio				0.00



 ZITLALTEPEC DE TRINIDAD SANCHEZ SANTOS, TLAX. 2021-2024



 MARGARITA GARCÍA



 MUNICIPALIDAD DE ZITLALTEPEC DE TRINIDAD SANCHEZ SANTOS, TLAX. 2021-2024





 MARGARITA GARCÍA


000005


ESTADO DE VARIACIÓN EN LA HACIENDA PÚBLICA
Del 1 de Enero al 30 de Junio de 2022
(Cifras en pesos)

Variaciones de la Hacienda Pública / Patrimonio Generado Neto 2022	16,401,559.43	15,061,911.83
Resultados del Ejercicio (Ahorro/Desahorro)	15,038,298.96	15,038,298.96
Resultados de Ejercicios Anteriores	1,363,260.47	23,612.87
Revalúos	0.00	0.00
Reservas	0.00	0.00
Rectificaciones de Resultados de Ejercicios Anteriores	0.00	0.00
Cambios en el Exceso o Insuficiencia en la Actualización de la Hacienda Pública/Patrimonio Neto 2022	0.00	0.00
Resultado por Posición Monetaria	0.00	0.00
Resultado por Tenencia de Activos no Monetarios	0.00	0.00
Hacienda Pública / Patrimonio Neto Final 2022	28,629,956.68	47,166,642.49

Bajo protesta de solemnidad declaramos que los Estados Financieros y sus notas, son verdaderos y correctos y son responsabilidad de:

 JUAN CARLOS RODRIGUEZ CONTRERAS
 PRESIDENTE MUNICIPAL CONSTITUCIONAL


 MARIA ELENA ORTEGA HUERTA
 SÍNDICO MUNICIPAL


 C. P. JOSE LUIS PEREZ RIOS
 TESORERO MUNICIPAL


 ZITLALTEPEC DE TRINIDAD SÁNCHEZ
 2021 2024
 TESORERIA MUNICIPAL

000006

000007

MUNICIPIO DE ZITLALTEPEC DE TRINIDAD SANCHEZ SANTOS TLAXCALA

ESTADO DE CAMBIOS EN LA SITUACIÓN FINANCIERA
Al 30 de Junio de 2022 y 2021
(Cifras en pesos)

	Origen	Aplicación
ACTIVO	-	15,096,746.74
ACTIVO CIRCULANTE	-	11,278,484.08
EFFECTIVO Y EQUIVALENTES	-	10,843,286.99
DERECHOS A RECIBIR EFECTIVO O EQUIVALENTES	-	356,734.93
DERECHOS A RECIBIR BIENES O SERVICIOS INVENTARIOS	-	78,462.16
ALMACENES	-	-
ESTIMACIÓN POR PÉRDIDA O DETERIORO DE ACTIVOS CIRCULANTES	-	-
OTROS ACTIVOS CIRCULANTES	-	-
ACTIVO NO CIRCULANTE	-	3,818,262.66
INVERSIONES FINANCIERAS A LARGO PLAZO	-	-
DERECHOS A RECIBIR EFECTIVO O EQUIVALENTES A LARGO PLAZO	-	-
BIENES INMUEBLES, INFRAESTRUCTURA CONSTRUCCIONES EN PROCESO	-	3,026,839.98
BIENES MUEBLES	-	791,422.68
ACTIVOS INTANGIBLES	-	-
DEPRECIACIÓN, DETERIORO Y AMORTIZACIÓN ACUMULADA DE BIENES	-	-
ACTIVOS DIFERIDOS	-	-
ESTIMACIÓN POR PÉRDIDA O DETERIORO DE ACTIVOS NO CIRCULANTES	-	-
OTROS ACTIVOS NO CIRCULANTES	-	-
PASIVO	34,834.91	-
PASIVO CIRCULANTE	34,834.91	-
CUENTAS POR PAGAR A CORTO PLAZO	28,231.91	-
DOCUMENTOS POR PAGAR A CORTO PLAZO	6,603.00	-
PORCIÓN A CORTO PLAZO DE LA DEUDA PÚBLICA A LARGO PLAZO	-	-
TÍTULOS Y VALORES A CORTO PLAZO	-	-
PASIVOS DIFERIDOS A CORTO PLAZO	-	-
FONDOS Y BIENES DE TERCEROS EN GARANTÍA Y/O ADMINISTRACIÓN A CORTO PLAZO	-	-
PROVISIONES A CORTO PLAZO	-	-
OTROS PASIVOS A CORTO PLAZO	-	-
PASIVO NO CIRCULANTE	-	-
CUENTAS POR PAGAR A LARGO PLAZO	-	-
DOCUMENTOS POR PAGAR A LARGO PLAZO	-	-
DEUDA PÚBLICA A LARGO PLAZO	-	-
PASIVOS DIFERIDOS A LARGO PLAZO	-	-
FONDOS Y BIENES DE TERCEROS EN GARANTÍA Y/O ADMINISTRACIÓN A LARGO PLAZO	-	-
PROVISIONES A LARGO PLAZO	-	-
HACIENDA PUBLICA/ PATRIMONIO	15,061,911.83	-

MANEJO EFECTIVO
ZITLALTEPEC DE TRINIDAD SANCHEZ SANTOS TLAXCALA
2021-2024



ZITLALTEPEC DE TRINIDAD SANCHEZ SANTOS TLAXCALA
2021-2024



ZITLALTEPEC DE TRINIDAD SANCHEZ SANTOS TLAXCALA
2021-2024

ZITLALTEPEC DE TRINIDAD SANCHEZ SANTOS TLAXCALA
2021-2024
TESORERÍA MUNICIPAL



000008

MUNICIPIO DE ZITLALTEPEC DE TRINIDAD SANCHEZ SANTOS TLAXCALA

ESTADO DE CAMBIOS EN LA SITUACIÓN FINANCIERA
Al 30 de Junio de 2022 y 2021
(Cifras en pesos)

	Origen	Aplicación
HACIENDA PUBLICA/PATRIMONIO CONTRIBUIDO	-	-
APORTACIONES	-	-
DONACIONES DE CAPITAL	-	-
ACTUALIZACIÓN DE LA HACIENDA PÚBLICA/PATRIMONIO	-	-
HACIENDA PUBLICA /PATRIMONIO GENERADO	15,061,911.83	-
RESULTADOS DEL EJERCICIO (AHORRO/ DESAHORRO)	16,401,559.43	-
RESULTADOS DE EJERCICIOS ANTERIORES	-	1,339,647.60
REVALÚOS	-	-
RESERVAS	-	-
RECTIFICACIONES DE RESULTADOS DE EJERCICIOS ANTERIORES	-	-
EXCESO O INSUFICIENCIA EN LA ACTUALIZACION DE LA HACIENDA PUBLICA/ PATRIMONIO	-	-
RESULTADO POR POSICIÓN MONETARIA	-	-
RESULTADO POR TENENCIA DE ACTIVOS NO MONETARIOS	-	-

Bajo protesta de decir verdad, declaramos que los Estados Financieros y sus notas, son razonablemente correctos y son responsabilidad del emisor.

(Seal: MUNICIPIO DE ZITLALTEPEC DE TRINIDAD SANCHEZ SANTOS TLAXCALA)

(Seal: MUNICIPIO DE ZITLALTEPEC DE TRINIDAD SANCHEZ SANTOS TLAXCALA)

C. JUAN CARLOS RODRIGUEZ CONTRERAS
PRESIDENTE MUNICIPAL CONSTITUCIONAL

MARIA ELENA ORTEGA HUERTA
SÍNDICO MUNICIPAL

C.P JOSE LUIS PEREZ RIOS
TESORERO MUNICIPAL

ZITLALTEPEC DE TRINIDAD SANCHEZ SANTOS TLAXCALA
2021 2024
TESORERIA MUNICIPAL

MUNICIPIO DE ZITLALTEPEC DE TRINIDAD SÁNCHEZ SANTOS TLAXCALA

00000!

ESTADO DE FLUJOS DE EFECTIVO
Del 1 de Enero al 30 de Junio de 2022 y 2021
(Cifras en pesos)

Concepto	2022	2021
FLUJOS DE EFECTIVO DE LAS ACTIVIDADES DE OPERACIÓN		
ORIGEN		
IMPUESTOS	27,080,065.15	51,721,436.73
CUOTAS Y APORT. DE SEGURIDAD SOCIAL	299,839.40	333,245.60
CONTRIBUCIONES DE MEJORAS	0.00	0.00
DERECHOS	0.00	0.00
PRODUCTOS	1,278,039.24	1,481,940.05
APROVECHAMIENTOS	20,090.82	33,325.27
INGRESOS POR VENTAS DE BIENES,	0.00	0.00
PRESTACIÓN DE SERVICIOS Y OTROS INGRESOS	0.00	0.00
PARTICIPACIONES, APORTACIONES, CONVENIOS,	25,482,095.69	49,872,925.81
INCENTIVOS DERIV. DE LA COLAB. FISCAL Y		
FONDOS DIST. DE APORT		
TRANSFERENCIAS, ASIGNACIONES, SUBSIDIOS	0.00	0.00
Y SUBVENCIONES, Y PENSIONES Y		
JUBILACIONES		
OTROS ORÍGENES DE OPERACIÓN	0.00	0.00
APLICACIÓN		
SERVICIOS PERSONALES	12,107,463.37	27,131,812.06
MATERIALES Y SUMINISTROS	5,577,061.76	14,123,757.10
SERVICIOS GENERALES	1,587,117.08	3,668,182.67
TRANSF.INT.Y ASIG.AL SECTOR PÚBLICO	4,661,140.50	7,635,308.50
TRANSF.AL RESTO DEL SECTOR PÚBLICO	0.00	0.00
SUBSIDIOS Y SUBVENCIONES	0.00	0.00
AYUDAS SOCIALES	2,156.82	210,143.00
PENSIONES Y JUBILACIONES	279,987.21	1,254,829.41
TRANSF. A FID.MANDATOS Y OTROS ANÁLOGOS	0.00	0.00
TRANSFERENCIAS A SEGURIDAD SOCIAL	0.00	0.00
DONATIVOS	0.00	0.00
TRANSFERENCIAS AL EXTERIOR	0.00	0.00
PARTICIPACIONES	0.00	0.00
APORTACIONES	0.00	239,591.38
CONVENIOS	0.00	0.00
OTRAS APLICACIONES DE OPERACIÓN	0.00	0.00
FLUJOS NETOS DE EFECTIVO POR		
ACTIVIDADES DE OPERACIÓN	14,972,601.78	24,589,624.67



MARIA ELENA ORTEGA
SECRETARÍA DE ADMINISTRACIÓN
MUNICIPAL
CARRILLO DE FERRERES
SANTOS TLAX. 2021 2024

ALMIRANTE GONZÁLEZ
SECRETARÍA DE ADMINISTRACIÓN
MUNICIPAL
CARRILLO DE FERRERES
SANTOS TLAX. 2021 2024




ZITLALTEPEC DE TRINIDAD SÁNCHEZ SANTOS TLAX. 2021 2024
TESORERÍA MUNICIPAL

MUNICIPIO DE ZITLALTEPEC DE TRINIDAD SÁNCHEZ SANTOS TLAXCALA

ESTADO DE FLUJOS DE EFECTIVO
 Del 1 de Enero al 30 de Junio de 2022 y 2021
 (Cifras en pesos)

000010

Concepto	2022	2021
FLUJOS DE EFECTIVO DE LAS ACTIVIDADES DE INVERSIÓN		
ORIGEN		
BIENES INMUEBLES, INFRAESTRUCTURA Y CONSTRUCCIONES EN PROCESO	0.00	0.00
BIENES MUEBLES	0.00	0.00
OTROS ORÍGENES DE INVERSIÓN	0.00	0.00
APLICACIÓN		
BIENES INMUEBLES, INFRAESTRUCTURA Y CONSTRUCCIONES EN PROCESO	2,600,000.30	34,992,297.96
BIENES MUEBLES	1,808,577.62	33,869,155.79
OTRAS APLICACIONES DE INVERSIÓN	791,422.68	1,123,142.17
FLUJOS NETOS DE EFECTIVO POR ACTIVIDADES DE INVERSIÓN	0.00	0.00
	-2,600,000.30	-34,992,297.96
FLUJOS DE EFECTIVO DE LAS ACTIVIDADES DE FINANCIAMIENTO		
ORIGEN		
ENDEUDAMIENTO NETO	17,997,937.67	38,645,621.19
INTERNO	0.00	0.00
EXTERNO	0.00	0.00
OTROS ORÍGENES DE FINANCIAMIENTO	0.00	0.00
APLICACIÓN		
SERVICIOS DE LA DEUDA	17,997,937.67	38,645,621.19
INTERNO	19,527,252.16	29,889,154.89
EXTERNO	0.00	0.00
OTRAS APLICACIONES DE FINANCIAMIENTO	0.00	0.00
FLUJOS NETOS DE EFECTIVO POR ACTIVIDADES DE FINANCIAMIENTO	19,527,252.16	29,889,154.89
	-1,529,314.49	8,756,466.30



MARIA ELENA CORTES
 SECRETARÍA DE ADMINISTRACIÓN
 MUNICIPIO DE ZITLALTEPEC DE TRINIDAD SÁNCHEZ SANTOS, TLAX. 2021-2024

[Handwritten signature]

ANDRÉS CARLOS REYES
 COMISARIO
 MUNICIPIO DE ZITLALTEPEC DE TRINIDAD SÁNCHEZ SANTOS, TLAX. 2021-2024



[Handwritten signature]



ZITLALTEPEC DE TRINIDAD SÁNCHEZ SANTOS, TLAX. 2021-2024
 TESORERÍA MUNICIPAL

MUNICIPIO DE ZITLALTEPEC DE TRINIDAD SÁNCHEZ SANTOS TLAXCALA

ESTADO DE FLUJOS DE EFECTIVO
 Del 1 de Enero al 30 de Junio de 2022 y 2021
 (Cifras en pesos)

000011

Concepto	2022	2021
Incremento/Disminución Neta en el Efectivo y Equivalentes al Efectivo	10,843,286.99	-1,646,206.99
Efectivo y Equivalentes al Efectivo al Inicio del Ejercicio	5,263,860.96	6,910,067.95
Efectivo y Equivalentes al Efectivo al Final del Ejercicio	16,107,147.95	5,263,860.96

Bajo protesta de decir verdad declaramos que los Estados Financieros y sus notas son razonablemente correctos y son responsabilidad del emisor.



[Signature]

C. JUAN CARLOS RODRIGUEZ CONTRERAS
 PRESIDENTE MUNICIPAL CONSTITUCIONAL



[Signature]

MARIA ELENA ORTEGA HUERTA
 SÍNDICO MUNICIPAL



C. P. JOSE LUIS PEREZ RIOS
 TESORERO MUNICIPAL



ZITLALTEPEC DE TRINIDAD SÁNCHEZ SANTOS, TLAX. 2021-2024

TESORERÍA MUNICIPAL

INFORME SOBRE PASIVOS CONTINGENTES

Al 30 de Junio de 2022

(Cifras en pesos)

000012

Bajo protesta de decir verdad declaramos que los Estados Financieros y sus notas, son verídicos, correctos y con responsabilidad del emisor.



MARIA ELENA ORTEGA HUERTA
SINDICO MUNICIPAL
ZITLALTEPEC DE TRINIDAD SANCHEZ SANTOS TLAX
2021 2024

C. JUAN CARLOS RODRIGUEZ CONTRERAS
PRESIDENTE MUNICIPAL CONSTITUCIONAL

MARIA ELENA ORTEGA HUERTA
SINDICO MUNICIPAL


C. P. JOSE LUIS PEREZ RIOS
TESORERO MUNICIPAL



ZITLALTEPEC DE TRINIDAD SANCHEZ SANTOS TLAX
2021 2024
TESORERIA MUNICIPAL

NOTAS AL ESTADO DE SITUACIÓN FINANCIERA
Al 30 de Junio de 2022
(Cifras en pesos)

ESF-01 FONDOS CON AFECTACIÓN ESPECÍFICA E INVERSIONES FINANCIERAS:	Nombre de la Cuenta	Monto	2021	2020	2019	2018
1.1.1.4	INVERSIONES TEMPORALES (HASTA 3 MESES)	0.00				
1.1.1.5	FONDOS CON AFECTACIÓN ESPECÍFICA	0.00				
1.1.2.1	INVERSIONES FINANCIERAS DE CORTO PLAZO	1,000.00	700,278.13	557,275.04	476,638.32	237,260.01
1.2.1.1	INVERSIONES A LARGO PLAZO	842,078.02	14.36	12.52	9.95	7.14
	TOTAL		700,292.49	557,287.56	476,648.27	237,267.15
ESF-02 CONTRIBUCIONES POR RECUPERAR:	Nombre de la Cuenta	Monto	2021	2020	2019	2018
1.1.2.2	CUENTAS POR COBRAR A CORTO PLAZO	700,278.13	700,278.13	557,275.04	476,638.32	237,260.01
1.1.2.4	INGRESOS POR RECUPERAR A CORTO PLAZO	141,799.89	14.36	12.52	9.95	7.14
	TOTAL	842,078.02	700,292.49	557,287.56	476,648.27	237,267.15
ESF-03 CONTRIBUCIONES POR RECUPERAR CORTO PLAZO:	Nombre de la Cuenta	Monto	2021	2020	2019	2018
1.1.2.3	DEUDORES DIVERSOS POR COBRAR A CORTO PLAZO	22,244,699.65	36,123.00	156,990.30	178,831.40	21,872,754.95
1.1.2.5	DEUDORES POR ANTICIPOS DE LA TESORERÍA A CORTO PLAZO	0.00	0.00	0.00	0.00	0.00
1.1.3	DERECHOS A RECIBIR BIENES O SERVICIOS	2,413,934.24	244,264.60	0.00	202,336.73	1,967,332.91
1.1.3.1	ANTICIPO A PROVEEDORES POR ADQUISICIÓN DE BIENES Y PRESTACIÓN DE SERV A C/ PLAZO	2,196,490.70	0.00	0.00	202,336.73	1,994,153.97
1.1.3.2	ANTICIPO A PROVEEDORES POR ADQ DE BIENES INMUEBLES Y MUEBLES A C/ PLAZO	0.00	0.00	0.00	0.00	0.00
1.1.3.3	ANTICIPO A PROVEEDORES POR ADQUISICIÓN DE BIENES INTANGIBLES A CORTO PLAZO	0.00	0.00	0.00	0.00	0.00
1.1.3.4	ANTICIPO A CONTRATISTAS POR OBRAS PÚBLICAS A CORTO PLAZO	217,443.54	244,264.60	0.00	0.00	-26,821.06
1.1.3.9	OTROS DERECHOS A RECIBIR BIENES O SERVICIOS	0.00	0.00	0.00	0.00	0.00
	TOTAL	24,658,633.89	280,387.60	156,990.30	381,168.13	23,840,087.86
ESF-04 INVENTARIO:	Nombre de la Cuenta	Monto	2021	2020	2019	2018
1.1.4	INVENTARIOS	0.00	0.00	0.00	0.00	0.00



NOTAS AL ESTADO DE SITUACIÓN FINANCIERA

Al 30 de Junio de 2022

(Cifras en pesos)



1.1.4.1 INVENTARIO DE MERCANCIAS PARA VENTA 0.00
 1.1.4.2 INVENTARIO DE MERCANCIAS TERMINADAS 0.00
 1.1.4.3 INVENTARIO DE MERCANCIAS EN PROCESO DE ELABORACIÓN 0.00
 1.1.4.4 INVENTARIO DE MATERIAS PRIMAS, MATERIALES Y SUMINISTROS PARA PRODUCCIÓN DE BIENES EN TRÁNSITO 0.00
 1.1.4.5 TOTAL 0.00

ESF-05 ALMACENES:

Cuenta	Nombre de la Cuenta	Monto	Método
1.1.5	ALMACENES	0.00	
1.1.5.1	ALMACÉN DE MATERIALES Y SUMINISTROS DE CONSUMO	0.00	
	TOTAL	0.00	

ESF-06 FIDEICOMISOS, MANDATOS Y CONTRATOS ANÁLOGOS:

Cuenta	Nombre de la Cuenta	Monto	Tipo	Característica
1.2.1.3	FIDEICOMISOS, MANDATOS Y CONTRATOS ANÁLOGOS	0.00		
	TOTAL	0.00		

ESF-07 PARTICIPACIONES Y APORTACIONES DE CAPITAL:

Cuenta	Nombre de la Cuenta	Monto
1.2.1.4	PARTICIPACIONES Y APORTACIONES DE CAPITAL	0.00
	TOTAL	0.00


ESF-08 BIENES MUEBLES E INMUEBLES:

Cuenta	Nombre de la Cuenta	Monto	Dep. Gasto	Dep. Acum.	Método	Tasas (*)
1.2.3	BIENES INMUEBLES, INFRAESTRUCTURA Y CONSTRUCCIONES EN PROCESO	14,831,456.02	0.00	0.00	Línea recta	
1.2.3.1	TERRENOS	1,667,015.10	0.00	0.00	Línea recta	
1.2.3.2	VIVIENDAS	0.00	0.00	0.00	Línea recta	
1.2.3.3	EDIFICIOS NO HABITACIONALES	1,935,813.24	0.00	0.00	Línea recta	
1.2.3.4	INFRAESTRUCTURA	0.00	0.00	0.00	Línea recta	



000014

NOTAS AL ESTADO DE SITUACIÓN FINANCIERA
Al 30 de Junio de 2022
(Cifras en pesos)



ZITLALTEPEC DE TRINIDAD SANCHEZ SANTOS, TLAX. 2021 2024
TESORERIA MUNICIPAL

Cuenta	Nombre de la Cuenta	Monto	Amort. Gasto	Amort. Acum.	Método	Tasas (*)
1.2.3.5	CONSTRUCCIONES EN PROCESO EN BIENES DE DOMINIO PÚBLICO	12,268,228.01	0.00	0.00	Línea recta	
1.2.3.6	CONSTRUCCIONES EN PROCESO EN BIENES PROPIOS	-1,039,600.33	0.00	0.00	Línea recta	
1.2.3.9	OTROS BIENES INMUEBLES	0.00	0.00	0.00	Línea recta	
1.2.4	BIENES MUEBLES	8,922,647.43	0.00	-7,862,559.95	Línea recta	
1.2.4.1	MOBILIARIO Y EQUIPO DE ADMINISTRACIÓN	2,698,335.89	0.00	-2,499,524.34	Línea recta	
1.2.4.2	MOBILIARIO Y EQUIPO EDUCACIONAL Y RECREATIVO	329,541.68	0.00	-197,527.93	Línea recta	
1.2.4.3	EQUIPO E INSTRUMENTAL MÉDICO Y DE LABORATORIO	6,502.00	0.00	-6,502.00	Línea recta	
1.2.4.4	VEHICULOS Y EQUIPO DE TRANSPORTE	5,002,681.91	0.00	-4,331,792.91	Línea recta	
1.2.4.5	EQUIPO DE DEFENSA Y SEGURIDAD	127,492.68	0.00	-127,492.68	Línea recta	
1.2.4.6	MAQUINARIA, OTROS EQUIPOS Y HERRAMIENTAS	453,850.87	0.00	-395,477.69	Línea recta	
1.2.4.7	COLECCIONES, OBRAS DE ARTE Y OBJETOS VALIOSOS	304,242.40	0.00	-304,242.40	Línea recta	
1.2.4.8	ACTIVOS BIOLÓGICOS	0.00	0.00	0.00	Línea recta	
	TOTAL	23,754,103.45	0.00	-7,862,559.95	Línea recta	

(*) La tasa anual es general salvo excepciones específicas

ESF-09 INTANGIBLES Y DIFERIDOS:

Cuenta	Nombre de la Cuenta	Monto	Amort. Gasto	Amort. Acum.	Método	Tasas (*)
1.2.5	ACTIVOS INTANGIBLES	12,693.88	0.00	-12,693.88	Línea recta	
1.2.5.1	SOFTWARE	12,693.88	0.00	-12,693.88	Línea recta	
1.2.5.2	PATENTES, MARCAS Y DERECHOS	0.00	0.00	0.00	Línea recta	
1.2.5.3	CONCESIONES Y FRANQUICIAS	0.00	0.00	0.00	Línea recta	
1.2.5.4	LICENCIAS	0.00	0.00	0.00	Línea recta	
1.2.5.9	OTROS ACTIVOS INTANGIBLES	0.00	0.00	0.00	Línea recta	
1.2.7	ACTIVOS DIFERIDOS	0.00	0.00	0.00	Línea recta	
1.2.7.1	ESTUDIOS, FORMULACIÓN Y EVALUACIÓN DE PROYECTOS	0.00	0.00	0.00	Línea recta	
1.2.7.2	DERECHOS SOBRE BIENES EN RÉGIMEN DE ARRENDAMIENTO FINANCIERO	0.00	0.00	0.00	Línea recta	
1.2.7.3	GASTOS PAGADOS POR ADELANTADO A LARGO PLAZO	0.00	0.00	0.00	Línea recta	
1.2.7.4	ANTICIPOS A LARGO PLAZO	0.00	0.00	0.00	Línea recta	
1.2.7.5	BENEFICIOS AL RETIRO DE EMPLEADOS PAGADOS POR ADELANTADO	0.00	0.00	0.00	Línea recta	
1.2.7.9	OTROS ACTIVOS DIFERIDOS	0.00	0.00	0.00	Línea recta	

ESTADOS CUENTAS AL ESTADO DE SITUACIÓN FINANCIERA

Al 30 de Junio de 2022

(Cifras en pesos)



TOTAL -12,693.88

(*) La tasa anual es general salvo excepciones específicas

ESF-10 ESTIMACIONES Y DETERIORS:

Cuenta	Nombre de la Cuenta	Monto
1.1.6	ESTIMACIÓN POR PÉRDIDA O DETERIORO DE ACTIVOS CIRCULANTES	0.00
1.1.6.1	ESTIMACIONES PARA CUENTAS INCOBRABLES POR DERECHOS A RECIBIR EFECTIVO O EQUIVALENTES	0.00
1.1.6.2	ESTIMACIÓN PARA CUENTAS INCOBRABLES POR DERECHOS A RECIBIR BIENES O SERVICIOS	0.00
	TOTAL	0.00

ESF-11 OTROS ACTIVOS:

Cuenta	Nombre de la Cuenta	Monto	Característica
1.1.9	OTROS ACTIVOS CIRCULANTES	0.00	
1.2.9.1	BIENES EN CONCESIÓN	0.00	
1.2.9.2	BIENES EN ARRENDAMIENTO FINANCIERO	0.00	
1.2.9.3	BIENES EN COMODATO	0.00	
	TOTAL	0.00	



ESF-12 CUENTAS Y DOCUMENTOS POR PAGAR:

Cuenta	Nombre de la Cuenta	Monto	90 días	180 días	365 días	+365 días
2.1.1	CUENTAS POR PAGAR A CORTO PLAZO	1,693,197.60	2,423.72	180,830.58	385,610.35	1,124,332.95
2.1.1.1	SERVICIOS PERSONALES POR PAGAR A CORTO PLAZO	226,694.96	8,572.80	0.60	10,686.00	207,435.56
2.1.1.2	PROVEEDORES POR PAGAR A CORTO PLAZO	179,339.82	-8,572.80	690.08	-7,540.00	194,762.54
2.1.1.3	CONTRATISTAS POR OBRAS PÚBLICAS POR PAGAR A CORTO PLAZO	11,433.25	0.00	0.00	0.00	11,433.25
2.1.1.4	PARTICIPACIONES Y APORTACIONES POR PAGAR A CORTO PLAZO	0.00	0.00	0.00	0.00	0.00
2.1.1.5	TRANSFERENCIAS OTORGADAS POR PAGAR A CORTO PLAZO	0.00	0.00	0.00	0.00	0.00
2.1.1.6	INTERESES, COMISIONES Y OTROS GASTOS DE LA DEUDA PÚBLICA POR PAGAR A CORTO PLAZO	0.00	0.00	0.00	0.00	0.00
2.1.1.7	RETENCIONES Y CONTRIBUCIONES POR PAGAR	1,275,729.57	2,423.72	180,139.90	382,464.35	710,701.60

ESTADOS AL ESTADO DE SITUACIÓN FINANCIERA

Al 30 de Junio de 2022

(Cifras en pesos)

[Handwritten signature and stamp]

[Handwritten signature and stamp]

2.1.1.1.8	A CORTO PLAZO	0.00	0.00	0.00	0.00
2.1.1.1.9	DEVOLUCIONES DE LA LEY DE INGRESOS POR PAGAR A CORTO PLAZO	0.00	0.00	0.00	0.00
2.1.1.2	OTRAS CUENTAS POR PAGAR A CORTO PLAZO	0.00	0.00	0.00	0.00
2.1.1.2.1	DOCUMENTOS POR PAGAR A CORTO PLAZO	15,687,763.21	6,603.00	4,366,433.81	12,314,726.40
2.1.1.2.1	DOCUMENTOS COMERCIALES POR PAGAR A CORTO PLAZO	100,000.00	0.00	0.00	100,000.00
2.1.2.2	DOCUMENTOS CON CONTRATISTAS POR OBRAS PUBLICAS POR PAGAR A CORTO PLAZO	7,218,180.20	0.00	4,268,899.77	2,949,280.43
2.1.2.9	OTROS DOCUMENTOS POR PAGAR A CORTO PLAZO	9,369,583.01	6,603.00	97,534.04	9,265,445.97
TOTAL		18,380,960.81	9,026.72	4,752,044.16	13,439,059.35

ESF-13 FONDOS Y BIENES DE TERCEROS:

Cuenta	Nombre de la Cuenta	Monto	Naturaleza	Característica
2.1.6	FONDOS Y BIENES DE TERCEROS EN GARANTÍA Y/O ADMINISTRACIÓN A CORTO PLAZO	0.00		
2.1.6.1	FONDOS EN GARANTÍA A CORTO PLAZO	0.00		
2.1.6.2	FONDOS EN ADMINISTRACIÓN A CORTO PLAZO	0.00		
2.1.6.3	FONDOS CONTINGENTES A CORTO PLAZO	0.00		
2.1.6.4	FONDOS DE FIDEICOMISOS, MANDATOS Y CONTRATOS ANÁLOGOS A CORTO PLAZO	0.00		
2.1.6.5	OTROS FONDOS DE TERCEROS EN GARANTÍA Y/O ADMINISTRACIÓN A CORTO PLAZO	0.00		
2.1.6.6	VALORES Y BIENES EN GARANTÍA A CORTO PLAZO	0.00		
2.2.5	FONDOS Y BIENES DE TERCEROS EN GARANTÍA Y/O ADMINISTRACIÓN A LARGO PLAZO	0.00		
2.2.5.1	FONDOS EN GARANTÍA A LARGO PLAZO	0.00		
2.2.5.2	FONDOS EN ADMINISTRACIÓN A LARGO PLAZO	0.00		
2.2.5.3	FONDOS CONTINGENTES A LARGO PLAZO	0.00		
2.2.5.4	FONDOS DE FIDEICOMISOS, MANDATOS Y CONTRATOS ANÁLOGOS A LARGO PLAZO	0.00		
2.2.5.5	OTROS FONDOS DE TERCEROS EN GARANTÍA Y/O ADMINISTRACIÓN A LARGO PLAZO	0.00		
2.2.5.6	VALORES Y BIENES EN GARANTÍA A LARGO PLAZO	0.00		
TOTAL		0.00		

ESF-14 OTROS PASIVOS CIRCULANTES:

[Official stamp and signature]

MUNICIPIO DE ZITLALTEPEC DE TRINIDAD SÁNCHEZ SANTOS TLAIXCALA
 NOTAS AL ESTADO DE SITUACIÓN FINANCIERA
 Al 30 de Junio de 2022
 (Cifras en pesos)

Cuenta	Nombre de la Cuenta	Monto	Naturaleza	Característica
2.1.5.9	OTROS PASIVOS DIFERIDOS A CORTO PLAZO	0.00		
2.1.9.9	OTROS PASIVOS CIRCULANTES	0.00		
2.2.4	PASIVOS DIFERIDOS A LARGO PLAZO	0.00		
2.2.4.1	CRÉDITOS DIFERIDOS A LARGO PLAZO	0.00		
2.2.4.2	INTERESES COBRADOS POR ADELANTADO A LARGO PLAZO	0.00		
2.2.4.9	OTROS PASIVOS DIFERIDOS A LARGO PLAZO	0.00		
	TOTAL	0.00		

Bajo protesta de verdad, declaramos que los Estados Financieros y sus notas, son verdaderos y correctos y son responsabilidad del emisor.

(Firma)
 C. JUAN CARLOS RODRIGUEZ CONTRERAS
 PRESIDENTE MUNICIPAL CONSTITUCIONAL

(Firma)
 MARIA ELENA ORTEGA HUERTA
 SÍNDICO MUNICIPAL

C. P. JOSE LUIS PEREZ RIOS
 TESORERO MUNICIPAL

(Firma)
 TESORERIA MUNICIPAL

MUNICIPIO DE ZITLALTEPEC DE TRINIDAD SÁNCHEZ SANTOS TLAXCALA

NOTAS AL ESTADO DE ACTIVIDADES

Al 30 de Junio de 2022

(Cifras en pesos)

EA-01 INGRESOS DE GESTIÓN:

Cuenta	Nombre de la Cuenta	Monto
4.1	INGRESOS DE GESTION	1,598,477.46
4.1.1	IMPUESTOS	300,347.40
4.1.1.1	IMPUESTOS SOBRE LOS INGRESOS	0.00
4.1.1.2	IMPUESTOS SOBRE EL PATRIMONIO	300,347.40
4.1.1.2.1	URBANO	218,959.40
4.1.1.2.2	RÚSTICO	72,156.00
4.1.1.2.3	TRANSMISIÓN DE BIENES INMUEBLES	9,232.00
4.1.1.3	IMPUESTOS SOBRE LA PRODUCCIÓN, EL CONSUMO Y LAS TRANSACCIONES	0.00
4.1.1.4	IMPUESTOS AL COMERCIO EXTERIOR	0.00
4.1.1.5	IMPUESTOS SOBRE NÓMINAS Y ASIMILABLES	0.00
4.1.1.6	IMPUESTOS ECOLÓGICOS	0.00
4.1.1.7	ACCESORIOS DE IMPUESTOS	0.00
4.1.1.7.1	RECARGOS	0.00
4.1.1.7.1.1	RECARGOS PREDIAL	0.00
4.1.1.7.1.2	RECARGOS OTROS	0.00
4.1.1.7.2	MULTAS	0.00
4.1.1.7.2.1	MULTAS PREDIAL	0.00
4.1.1.7.2.2	MULTAS OTROS	0.00
4.1.1.7.3	ACTUALIZACIÓN	0.00
4.1.1.7.3.1	ACTUALIZACIÓN PREDIAL	0.00
4.1.1.7.3.2	ACTUALIZACIÓN OTROS	0.00
4.1.1.8	IMP. NO COMPRENDIDOS EN LA LEY DE INGRESOS VIGENTE CAUS. EN EJER. FISC. ANT. PEND. DE LIQ. O PAGO	0.00
4.1.1.9	OTROS IMPUESTOS	0.00
4.1.2	CUOTAS Y APORTACIONES DE SEGURIDAD SOCIAL	0.00
4.1.2.1	APORTACIONES PARA FONDOS DE VIVIENDA	0.00
4.1.2.2	CUOTAS PARA LA SEGURIDAD SOCIAL	0.00
4.1.2.3	CUOTAS DE AHORRO PARA EL RETIRO	0.00
4.1.2.4	ACCESORIOS DE CUOTAS Y APORTACIONES DE SEGURIDAD SOCIAL	0.00
4.1.2.4.1	RECARGOS	0.00
4.1.2.4.2	MULTAS	0.00
4.1.2.4.3	ACTUALIZACIÓN	0.00
4.1.2.9	OTRAS CUOTAS Y APORTACIONES PARA LA SEGURIDAD SOCIAL	0.00
4.1.3	CONTRIBUCIONES DE MEJORAS	0.00
4.1.3.1	CONTRIBUCIONES DE MEJORAS POR OBRAS PÚBLICAS	0.00
4.1.3.1.1	APORTACIÓN DE BENEFICIARIOS	0.00
4.1.3.2	CON. DE MEJ. NO COMP. EN LA LEY DE INGRESOS VIGENTE CAUS. EN EJER. FISC. ANT. PEND. DE LIQ. O PAGO	0.00
4.1.4	DERECHOS	1,278,039.24
4.1.4.1	DER.USO,GOCE,APROV.O EXP. BIENES DE D.P.	0.00
4.1.4.3	DERECHOS POR PRESTACIÓN DE SERVICIOS	1,276,389.24
4.1.4.3.1	AVALÚO DE PREDIOS URBANO	0.00
4.1.4.3.2	AVALÚO DE PREDIOS RÚSTICO	0.00
4.1.4.3.3	MANIFESTACIONES CATASTRALES	21,341.00
4.1.4.3.4	AVISOS NOTARIALES	0.00
4.1.4.3.5	ALINEAMIENTO DE INMUEBLES	4,113.50
4.1.4.3.6	LICENC.CONST.OBR. NVA.AMP.REV.MEM.CÁLC.	12,000.00
4.1.4.3.7	LICENCIAS P/LA CONST. DE FRACCION.	268,415.03

MUNICIPIO DE ZITLALTEPEC DE TRINIDAD SÁNCHEZ SANTOS TLAXCALA






NOTAS AL ESTADO DE ACTIVIDADES
Al 30 de Junio de 2022
(Cifras en pesos)

4.1.4.3.8	LICENCIAS P/DIVIDIR, FUSIONAR Y LOTIF.	12,619.00
4.1.4.3.9	DICTAMEN DE USO DE SUELO	279,807.50
4.1.4.3.10	SERVICIO DE VIG. INSP. Y CTROL DE LEYES	0.00
4.1.4.3.11	CONSTANCIA DE SERVICIOS PÚBLICOS	70,250.00
4.1.4.3.12	DESLINDE DE TERRENOS Y RECTIFICACIÓN DE MEDIDAS	0.00
4.1.4.3.13	REGULAR. LAS OBRAS CONST. SIN LICENCIA	0.00
4.1.4.3.14	ASIGNAC. D/NUM.OFICIAL BIENES INMUEB.	2,355.20
1.4.3.15	OBSTRUCCIÓN DE LUG. PÚB. CON MATER.	0.00
1.4.3.16	PERMISO OBST. VÍAS Y LUG. PÚB. MAT.	0.00
4.1.4.3.17	PERMISO P/L EXT.MAT.PÉT.MIN.O SUST.	0.00
4.1.4.3.18	INSCRIPCIÓN AL PADRÓN DE CONTRATISTAS	41,374.40
4.1.4.3.19	BASES DE CONCURSOS Y LICITACIONES	0.00
4.1.4.3.20	RASTRO MUNICIPAL	0.00
4.1.4.3.21	BÚSQUEDA Y COPIA DE DOCUMENTOS	768.00
4.1.4.3.22	EXPEDICIÓN DE CERTIFICACIONES OFICIALES	800.00
4.1.4.3.23	EXPED. D/CONST. D/POSESIÓN D/PREDIOS	2,196.00
4.1.4.3.24	EXPEDICIÓN DE CONSTANCIAS	13,784.50
4.1.4.3.25	EXPEDICIÓN DE OTRAS CONSTANCIAS	1,677.00
4.1.4.3.26	CANJE DEL FORMATO DE LICENCIA DE FUNC.	0.00
4.1.4.3.27	REPOSIC. P/PERD.D/FORMATO D/LIC. D/FUNC.	0.00
4.1.4.3.28	ACTAS DE NACIMIENTO	66.00
4.1.4.3.29	ACTAS DE MATRIMONIO	11,203.00
4.1.4.3.30	ACTAS DE DIVORCIO	2,020.00
4.1.4.3.31	ACTAS DE DEFUNCIÓN	0.00
4.1.4.3.32	CELEBRACIÓN DE MATRIMONIOS	0.00
4.1.4.3.33	DISPENSA D/LA PUBLIC. P/CONTRAER MATRIM.	0.00
4.1.4.3.34	EXPEDICIÓN DE COPIAS CERTIFICADAS	106,325.00
4.1.4.3.35	ANOTACIÓN MARG. E/LIB. D/REGISTRO CIVIL	10,905.00
4.1.4.3.36	EXPEDICIÓN DE CONSTANCIAS	20,054.00
4.1.4.3.37	EXPEDIC. D/COPIA SIMPLE D/ACTOS REGIS.	816.00
1.4.3.38	ORDEN DE INHUMACIÓN	17,699.00
1.4.3.39	TRANSP.Y DISP.FINAL D/DES.SÓL. INDUST.	0.00
4.1.4.3.40	TRANSP.Y DISP.FINAL DES.SÓL.COM.Y SERV.	0.00
4.1.4.3.41	TRANSP.Y DISP.FINAL DES.SÓL. ORG. REQ.	0.00
4.1.4.3.42	TRANSP.Y DISP.FINAL DES.SÓL.E/LOT.BAND.	0.00
4.1.4.3.43	USO DE LA VÍA Y LUGARES PÚBLICOS	0.00
4.1.4.3.44	SERVICIO DE PANTEON	0.00
4.1.4.3.45	LICENCIAS DE FUNC. P/VENTA D/BEB. ALCOH.	0.00
4.1.4.3.46	LICENCIAS DE FUNCIONAMIENTO	14,155.30
4.1.4.3.47	EMPADRONAMIENTO MUNICIPAL	0.00
4.1.4.3.48	ANUNCIOS ADOSADOS	0.00
4.1.4.3.49	ANUNCIOS PINTADOS Y/O MURALES	0.00
4.1.4.3.50	ESTRUCTURALES	0.00
4.1.4.3.51	LUMINOSOS	0.00
4.1.4.3.52	SERVICIO DE ALUMBRADO PÚBLICO	276,242.79
4.1.4.3.53	SERVICIO DE AGUA POTABLE	82,987.36
4.1.4.3.54	CONEXIONES Y RECONEXIONES	1,976.00
4.1.4.3.55	DRENAJE Y ALCANTARILLADO	438.66
4.1.4.3.56	ADEUDOS D/LOS SERV. D/SUM. D/AGUA POT.	0.00
4.1.4.3.57	MANTENIMIENTO A LA RED DE AGUA POTABLE	0.00
4.1.4.3.58	MANTENIMIENTO A LA RED D/DRENAJE Y ALC.	0.00
4.1.4.3.59	PRESTACIÓN DE SERVICIOS DE ASIST. SOCIAL	0.00
4.1.4.3.60	FERIAS MUNICIPALES	0.00
4.1.4.3.61	COLEGIATURAS	0.00
4.1.4.3.62	CURSOS	0.00
4.1.4.4	ACCESORIOS DE DERECHOS	1,650.00
4.1.4.4.1	RECARGOS	0.00

MUNICIPIO DE ZITLALTEPEC DE TRINIDAD SÁNCHEZ SANTOS TLAXCALA

NOTAS AL ESTADO DE ACTIVIDADES
Al 30 de Junio de 2022
(Cifras en pesos)

4.1.4.4.1.1	RECARGOS POR DERECHOS DE AGUA	0.00
4.1.4.4.1.2	RECARGOS OTROS	0.00
4.1.4.4.2	MULTAS	1,650.00
4.1.4.4.2.1	MULTAS POR DERECHOS DE AGUA	0.00
4.1.4.4.2.2	MULTAS OTROS	1,650.00
4.1.4.4.3	ACTUALIZACIÓN	0.00
4.1.4.4.3.1	ACTUALIZACIÓN POR DERECHOS DE AGUA	0.00
4.1.4.4.3.2	ACTUALIZACIÓN OTROS	0.00
1.4.5	DERECHOS NO COMP. EN LA LEY DE ING. VIGENTE CAUS. EN EJER. FISC. ANT. PEND. DE LIQ. O PAGO	0.00
4.1.4.9	OTROS DERECHOS	0.00
4.1.4.9.1	OTROS DERECHOS	0.00
4.1.5	PRODUCTOS	20,090.82
4.1.5.1	PRODUCTOS	20,090.82
4.1.5.1.1	MERCADOS	9,358.00
4.1.5.1.2	EXPLOTACIÓN DE OTROS BIENES	0.00
4.1.5.1.3	INGRESOS DE CAMIONES	0.00
4.1.5.1.4	INGRESOS DE FOTOCOPIADO	0.00
4.1.5.1.5	MAQUINARIA PESADA	0.00
4.1.5.1.6	ESTACIONAMIENTO	0.00
4.1.5.1.7	AUDITORIO MUNICIPAL	0.00
4.1.5.1.8	ARRENDAMIENTO DE LOCALES	0.00
4.1.5.1.9	BAÑOS PÚBLICOS	0.00
4.1.5.1.10	ASIGNACIÓN DE LOTES EN CEMENTERIO	0.00
4.1.5.1.11	INTERESES BANCARIOS, CRÉDITOS Y BONOS	10,732.82
4.1.5.4	PRODUCTOS NO COMP. EN LA LEY DE ING. VIGENTE CAUS. EN EJER. FISC. ANT. PEND. DE LIQ. O PAGO	0.00
4.1.6	APROVECHAMIENTOS	0.00
4.1.6.2	MULTAS	0.00
4.1.6.2.1	MULTAS	0.00
4.1.6.3	INDEMNIZACIONES	0.00
4.1.6.3.1	INDEMNIZACIONES	0.00
4.1.6.4	REINTEGROS	0.00
4.1.6.5	APROVECHAMIENTOS PROVENIENTES DE OBRAS PÚBLICAS	0.00
4.1.6.6	APROVECHAMIENTOS NO COMP. EN LA LEY DE ING. VIGENTE CAUS. EN EJER. FISC. ANT. PEND. DE LIQ. O PAGO	0.00
4.1.6.8	ACCESORIOS DE APROVECHAMIENTOS	0.00
4.1.6.8.1	RECARGOS	0.00
4.1.6.8.2	ACTUALIZACIÓN	0.00
4.1.6.9	OTROS APROVECHAMIENTOS	0.00
4.1.7	INGRESOS POR VENTA DE BIENES Y PRESTACIÓN DE SERVICIOS	0.00
4.1.7.1	INGRESOS POR VENTA DE BIENES Y PREST. DE SERV. DE INST. PÚBLICAS DE SEGURIDAD SOCIAL	0.00
4.1.7.2	INGRESOS POR VENTA DE BIENES Y PREST. DE SERV. DE EMPR. PRODUCT. DEL ESTADO	0.00
4.1.7.3	INGRESOS POR VENTA DE BIENES Y PREST. DE SERV. DE ENT. PARAEST. Y FIDEIC. NO EMPR Y NO FINANCIEROS	0.00
4.1.7.4	INGRESOS POR VENTA DE BIENES Y PREST. DE SERV. DE ENT. PARAEST. EMPR NO FINANCIEROS	0.00
4.1.7.5	INGRESOS POR VENTA DE BIENES Y PREST. DE SERV. DE ENT. PARAEST. EMPR NO FINANCIEROS	0.00

NOTAS AL ESTADO DE ACTIVIDADES
Al 30 de Junio de 2022
(Cifras en pesos)

4.1.7.6	DE SERV. DE ENT. PARAEST. EMPR FINANCIERAS MONET C/PART EST MAY	0.00
4.1.7.7	INGRESOS POR VENTA DE BIENES Y PRESTACIONES DE SERV. DE ENT. PARAEST. EMPR FINANCIERAS NO MONET C/PART EST MAY	0.00
4.1.7.8	INGRESOS POR VENTA DE BIENES Y PRESTACIONES DE SERV. DE FIDEIC. FINANCIERAS PÚBLICAS C/PART EST MAY	0.00
	INGRESOS POR VENTA DE BIENES Y PRESTACIONES DE SERV. DE LOS PODERES LEG. Y JUDICIALES Y DE LOS ÓRGANOS AUT.	0.00
	TOTAL	1,598,477.46

EA-02 PARTICIPACIONES, APORTACIONES, CONVENIOS, INCENTIVOS DERIVADOS DE LA COLABORACIÓN FISCAL, FONDOS DISTINTOS DE APORTACIONES, TRANSFERENCIAS, ASIGNACIONES, SUBSIDIOS Y SUBVENCIONES, Y PENSIONES Y JUBILACIONES:

Cuenta	Nombre de la Cuenta	Monto
4.2	PARTICIPACIONES, APORTACIONES, CONVENCIONES, INCENTIVOS DERIVADOS DE LA COLABORACIÓN FISCAL, F. DIST. DE APORTACIONES, TRANSFERENCIAS, ASIGNACIONES, SUBSIDIOS Y SUBVENCIONES, Y PENSIONES Y JUBILACIONES	25,547,284.87
4.2.1	PARTICIPACIONES, APORTACIONES, CONVENCIONES, INCENTIVOS DERIVADOS DE LA COLABORACIÓN FISCAL, F. DIST. DE APORTACIONES	25,547,284.87
4.2.1.1	FONDO GENERAL DE PARTICIPACIONES	13,100,449.87
4.2.1.1.1	FONDO DE FOMENTO MUNICIPAL	8,787,933.85
4.2.1.1.2	FONDO DE FISCALIZACIÓN Y RECAUDACIÓN	2,895,913.85
4.2.1.1.3	FONDO DE COMPENSACIÓN	297,920.33
4.2.1.1.4	FONDO DE EXTRACCIÓN DE HIDROCARBUROS	504,113.00
4.2.1.1.5	IMPUESTO ESPECIAL SOBRE PRODUCCIÓN Y SERVICIOS	0.00
4.2.1.1.6	0.136% DE LA RECAUDACIÓN FEDERAL PARTICIPABLE	71,815.23
4.2.1.1.7	3.17% SOBRE EXTRACCIÓN DE PETRÓLEO GASOLINAS Y DIESEL	0.00
4.2.1.1.8	FONDO DEL IMPUESTO SOBRE LA RENTA	133,135.21
4.2.1.1.9	FONDO DE ESTABILIZACIÓN DE LOS INGRESOS DE LAS ENTIDADES FEDERATIVAS	355,567.00
4.2.1.1.10	APORTACIONES	54,051.40
4.2.1.1.11	FONDO DE APORTACIONES PARA LA NOMENCLATURA EDUCATIVA Y GASTO OPERATIVO	12,446,835.00
4.2.1.2	FONDO DE APORTACIONES PARA LOS SERVICIOS DE SALUD	0.00
4.2.1.2.1	FONDO DE APORTACIONES PARA LA INFRAESTRUCTURA SOCIAL	0.00
4.2.1.2.2	FONDO DE APORTACIONES PARA EL FORTALECIMIENTO DE LOS MUNICIPIOS	9,006,456.00
4.2.1.2.3	FONDO DE APORTACIONES MÚLTIPLES	3,440,379.00
4.2.1.2.4	FONDO DE APORTACIONES PARA LA EDUCACIÓN TECNOLÓGICA Y DE ADULTOS	0.00
4.2.1.2.5	FONDO DE APORTACIONES PARA LA SEGURIDAD PÚBLICA DE LOS ESTADOS Y DEL DISTRITO FEDERAL	0.00
4.2.1.2.6	FONDO DE APORTACIONES PARA EL FORTALECIMIENTO DE LAS ENTIDADES FEDERATIVAS	0.00
4.2.1.2.7	CONVENIOS	0.00
4.2.1.2.8	CONVENIOS DE PROTECCIÓN SOCIAL EN SALUD	0.00
4.2.1.3		0.00
4.2.1.3.1		0.00

ZITLALTEPEC DE TRINIDAD SÁNCHEZ SANTOS TLAXCALA
2021 2024

NOTAS AL ESTADO DE ACTIVIDADES
Al 30 de Junio de 2022
(Cifras en pesos)

4.2.1.3.2	CONVENIOS DE DESCENTRALIZACIÓN	0.00
4.2.1.3.3	CONVENIOS DE REASIGNACIÓN	0.00
4.2.1.3.4	OTROS CONVENIOS Y SUBSIDIOS	0.00
4.2.1.4	INCENTIVOS DERIVADOS DE LA COLABORACIÓN FISCAL	0.00
4.2.1.4.1	TENENCIA O USO DE VEHÍCULOS	0.00
4.2.1.4.2	FONDO DE COMPENSACIÓN ISAN	0.00
4.2.1.4.3	IMPUESTO SOBRE AUTOMÓVILES NUEVOS	0.00
4.2.1.4.4	FONDO DE COMPENSACIÓN DE REPECOS-INTERMEDIOS	0.00
4.2.1.4.5	OTROS INCENTIVOS ECONÓMICOS	0.00
4.2.1.5	FONDOS DISTINTOS DE APORTACIONES	0.00
4.2.1.5.1	FONDO PARA ENTIDADES FEDERATIVAS Y MUNICIPIOS PRODUCTORES DE HIDROCARBUROS	0.00
4.2.1.5.2	FONDO MINERO	0.00
4.2.2	TRANSFERENCIAS, ASIGNACIONES, SUBSIDIOS Y SUBVENCIONES Y PENSIONES Y JUBILACIONES	0.00
4.2.2.1	TRANSFERENCIAS INTERNAS Y ASIGNACIONES DEL SECTOR PÚBLICO	0.00
4.2.2.3	SUBSIDIOS Y SUBVENCIONES	0.00
4.2.2.3.1	SUBSIDIOS Y SUBVENCIONES	0.00
4.2.2.5	PENSIONES Y JUBILACIONES	0.00
4.2.2.7	TRANSFERENCIAS DEL FONDO MEXICANO DEL PETRÓLEO PARA LA ESTABILIZACIÓN Y EL DESARROLLO	0.00
	TOTAL	25,547,284.87

EA-03 OTROS INGRESOS Y BENEFICIOS:

Cuenta	Nombre de la Cuenta	Monto	Naturaleza
3	OTROS INGRESOS Y BENEFICIOS		
3.1	INGRESOS FINANCIEROS	0.00	
4.3.1.1	INTERESES GANADOS DE TÍTULOS, VALORES Y DEMÁS INSTRUMENTOS FINANCIEROS	0.00	
4.3.1.9	OTROS INGRESOS FINANCIEROS	0.00	
4.3.2	INCREMENTO POR VARIACIÓN DE INVENTARIOS	0.00	
4.3.2.1	INCREMENTO POR VARIACIÓN DE INVENTARIOS DE MERCANCÍAS PARA VENTA	0.00	
4.3.2.2	INCREMENTO POR VARIACIÓN DE INVENTARIOS DE MERCANCÍAS TERMINADAS	0.00	
4.3.2.3	INCREMENTO POR VARIACIÓN DE INVENTARIOS DE MERCANCÍAS EN PROCESO DE ELABORACIÓN	0.00	
4.3.2.4	INCREMENTO POR VARIACIÓN DE INVENTARIOS DE MATERIAS PRIMAS, MATERIALES Y SUMINISTROS PARA PRODUCCIÓN	0.00	
4.3.2.5	INCREMENTO POR VARIACIÓN DE ALMACÉN DE MATERIAS PRIMAS, MATERIALES Y SUMINISTROS DE CONSUMO	0.00	
4.3.3	DISMINUCIÓN DEL EXCESO DE ESTIMACIONES POR PÉRDIDA O DETERIORO U OBSOLESCENCIA	0.00	
4.3.3.1	DISMINUCIÓN DEL EXCESO DE ESTIMACIONES POR PÉRDIDA O DETERIORO U OBSOLESCENCIA	0.00	
4.3.4	DISMINUCIÓN DEL EXCESO DE PROVISIONES	0.00	
4.3.4.1	DISMINUCIÓN DEL EXCESO EN PROVISIONES	0.00	
4.3.9	OTROS INGRESOS Y BENEFICIOS VARIOS	0.00	
4.3.9.2	BONIFICACIONES Y DESCUENTOS OBTENIDOS	0.00	
4.3.9.3	DIFERENCIAS POR TIPO DE CAMBIO A FAVOR	0.00	

MUNICIPIO DE ZITLALTEPEC DE TRINIDAD SÁNCHEZ SANTOS TLAXCALA

NOTAS AL ESTADO DE ACTIVIDADES
Al 30 de Junio de 2022
(Cifras en pesos)

4.3.9.4	DIFERENCIAS DE COTIZACIONES A FAVOR EN VALORES NEGOCIABLES	0.00	
4.3.9.5	RESULTADO POR POSICIÓN MONETARIA	0.00	
4.3.9.6	UTILIDADES POR PARTICIPACIÓN PATRIMONIAL	0.00	
4.3.9.7	DIFERENCIAS POR REESTRUCTURACIÓN DE DEUDA PÚBLICA A FAVOR	0.00	
4.3.9.9	OTROS INGRESOS Y BENEFICIOS VARIOS	0.00	
4.3.9.9.1	2020	0.00	
	TOTAL	0.00	

EA-04 GASTOS Y OTRAS PÉRDIDAS:

Cuenta	Nombre de la Cuenta	Monto	%
5.1	GASTOS DE FUNCIONAMIENTO		
5.1.1	SERVICIOS PERSONALES	11,825,319.34	97.67
5.1.1.1	REMUNERACIONES AL PERSONAL DE CARÁCTER PERMANENTE	5,577,061.76	46.06
5.1.1.1.1	DIETAS	5,142,214.84	42.47
5.1.1.1.1.1	HABERES	1,270,582.64	10.49
5.1.1.1.1.2	SUELDOS A FUNCIONARIOS	0.00	0.00
5.1.1.1.1.3	SUELDOS AL PERSONAL	697,914.65	5.76
5.1.1.1.1.4	SUELDOS A TRABAJADORES	2,941,805.22	24.30
5.1.1.1.1.5	SUELDOS AL MAGISTERIO	231,912.33	1.92
5.1.1.1.1.6	REMUNER. POR ADSCRIP. EXTRANJERO	0.00	0.00
5.1.1.1.7	REMUNERACIONES AL PERSONAL DE CARÁCTER TRANSITORIO	0.00	0.00
5.1.1.2	HONORARIOS ASIMILABLES A SALARIOS	0.00	0.00
5.1.1.2.1	SUELDOS AL PERSONAL EVENTUAL	0.00	0.00
5.1.1.2.2	SUELDOS AL MAGISTERIO EVETUAL	0.00	0.00
5.1.1.2.3	RETRIBUC. P/SERVICIOS D/CARÁCTER SOCIAL	0.00	0.00
5.1.1.2.4	RETRIB. A REP.TRAB. Y PAT.E/L JTA D/CONC.	0.00	0.00
5.1.1.2.5	RETRIB. A REP.TRAB. Y PAT.E/L JTA D/CONC.	0.00	0.00
5.1.1.3	REMUNERACIONES ADICIONALES Y ESPECIALES	414,267.24	3.42
5.1.1.3.1	PRIMA QUINQUENAL	7,547.06	0.06
5.1.1.3.2	PRIMA QUINQUENAL AL MAGISTERIO	0.00	0.00
5.1.1.3.3	PRIMA VACACIONAL A FUNCIONARIOS	35,785.17	0.30
5.1.1.3.4	PRIMA VACACIONAL AL PERSONAL	119,749.76	0.99
5.1.1.3.5	PRIMA VACACIONAL A TRABAJADORES	25,649.89	0.21
5.1.1.3.6	PRIMA VACACIONAL AL MAGISTERIO	0.00	0.00
5.1.1.3.7	PRIMA VACACIONAL AL PERSONAL EVENTUAL	0.00	0.00
5.1.1.3.8	PRIMA VACACIONAL AL MAGISTERIO EVENTUAL	0.00	0.00
5.1.1.3.9	GRATIFICACIÓN FIN DE AÑO FUNCIONARIOS	0.00	0.00
5.1.1.3.A	GRATIFICACIÓN FIN DE AÑO AL PERSONAL	0.00	0.00
5.1.1.3.B	GRATIFICACIÓN FIN DE AÑO TRABAJADORES	0.00	0.00
5.1.1.3.C	GRATIFICACIÓN FIN DE AÑO A MAGISTERIO	0.00	0.00
5.1.1.3.D	GRATIF. FIN D/AÑO A/PERSONAL D/HONOR	0.00	0.00
5.1.1.3.E	GRATIFIC. FIN DE AÑO AL MAGIST. EVENTUAL	0.00	0.00
5.1.1.3.F	GRATIFICACIÓN A PERSONAL DE HONORARIOS	0.00	0.00
5.1.1.3.G	HORAS EXTRAORDINARIAS	0.00	0.00
5.1.1.3.H	COMPENSACIONES Y OTRAS PRESTACIONES	63,135.36	0.52
5.1.1.3.I	COMPENSACIONES AL PERSONAL	0.00	0.00
5.1.1.3.J	COMPENSACIONES A TRABAJADORES	0.00	0.00
5.1.1.3.K	COMPENSACIONES A MAGISTERIO	0.00	0.00
5.1.1.3.L	COMPENSAC. D/EST.LICENC.Y TIT. A/MAGIST.	0.00	0.00
5.1.1.3.M	COMPENSACIÓN POR MATERIAL DIDÁCTICO	0.00	0.00
5.1.1.3.N	COMPENSACIÓN AL PERSONAL EVENTUAL	0.00	0.00
5.1.1.3.O	COMPENSACIONES A MAGISTERIO EVENTUAL	0.00	0.00

MUNICIPIO DE ZITLALTEPEC DE TRINIDAD SÁNCHEZ SANTOS TLAXCALA

000025

NOTAS AL ESTADO DE ACTIVIDADES
Al 30 de Junio de 2022
(Cifras en pesos)

5.1.1.3.P	COMPENS. MAT. DIDÁCTICO MAGIST. EVENTUAL	0.00	0.00
5.1.1.3.Q	ASIGNACIÓN DOCENTE	0.00	0.00
5.1.1.3.R	ASIGNACIÓN PEDAGÓGICA MAGIST. EVENTUAL	0.00	0.00
5.1.1.3.S	ASIGNACIÓN POR ACTOS DE FISCALIZACIÓN	0.00	0.00
5.1.1.3.T	ASIGNACIÓN POR SUPERVISIÓN	0.00	0.00
5.1.1.3.U	ASIGNACIÓN POR ACTOS DE INSPECCIÓN	0.00	0.00
5.1.1.3.V	SOBREHABERES	0.00	0.00
5.1.1.3.W	ASIG. TÉC. MANDO, COM. VUELO Y TEC. ESPEC.	0.00	0.00
5.1.1.3.X	HONORARIOS ESPECIALES	0.00	0.00
5.1.1.3.Y	PART. VIG. CUMP. D/LAS LEY. Y CUST. VAL.	162,400.00	1.34
5.1.1.4	SEGURIDAD SOCIAL	0.00	0.00
5.1.1.4.1	APORTACIONES DE SEGURIDAD SOCIAL	0.00	0.00
5.1.1.4.2	APORTACIONES A FONDOS DE VIVIENDA	0.00	0.00
5.1.1.4.3	CUOTAS SEGURO DE RETIRO TRABAJADORES	0.00	0.00
5.1.1.4.4	CUOTAS SEGURO DE RETIRO A MAGISTERIO	0.00	0.00
5.1.1.4.5	CUOTAS SEGURO DE VIDA A FUNCIONARIOS	0.00	0.00
5.1.1.4.6	CUOTAS SEGURO DE VIDA AL PERSONAL	0.00	0.00
5.1.1.4.7	CUOTAS SEGURO DE VIDA A TRABAJADORES	0.00	0.00
5.1.1.4.8	CUOTAS SEGURO DE VIDA AL MAGISTERIO	0.00	0.00
5.1.1.5	OTRAS PRESTACIONES SOCIALES Y ECONÓMICAS	20,579.68	0.17
5.1.1.5.1	CUOTAS P/EL FDO D/AHORRO Y FDO D/TRABAJO	0.00	0.00
5.1.1.5.2	INDEMNIZACIÓN Y LIQUID. A FUNCIONARIOS	0.00	0.00
5.1.1.5.3	INDEMNIZACIÓN Y LIQUIDACIÓN AL PERSONAL	0.00	0.00
5.1.1.5.4	INDEMNIZACIÓN Y LIQUID. A TRABAJADORES	0.00	0.00
5.1.1.5.5	PRESTACIONES Y HABERES DE RETIRO	0.00	0.00
5.1.1.5.6	OTRAS PREST. CONTRACT. A TRABAJADORES	0.00	0.00
5.1.1.5.7	OTRAS PREST. CONTRACT. MAGISTERIO	0.00	0.00
5.1.1.5.8	OTRAS PREST. CONTRACT. A MAGIST. EVENT.	0.00	0.00
5.1.1.5.9	SERVICIO MÉDICO A FUNCIONARIOS	0.00	0.00
5.1.1.5.A	SERVICIO MÉDICO AL PERSONAL	0.00	0.00
5.1.1.5.B	SERVICIO MÉDICO A TRABAJADORES	0.00	0.00
5.1.1.5.C	SERVICIO MÉDICO A MAGISTERIO	0.00	0.00
5.1.1.5.D	APOYOS A LA CAPAC. D/LOS SERVID. PÚB.	0.00	0.00
5.1.1.5.E	CUOTAS DESPENSA A FUNCIONARIOS	0.00	0.00
5.1.1.5.F	CUOTAS DESPENSA AL PERSONAL	0.00	0.00
5.1.1.5.G	CUOTAS DESPENSA A TRABAJADORES	0.00	0.00
5.1.1.5.H	CUOTAS DESPENSA AL MAGISTERIO	20,579.68	0.17
5.1.1.5.I	CUOTAS DESPENSA AL PERSONAL EVENTUAL	0.00	0.00
5.1.1.5.J	CUOTAS DESPENSA AL MAGISTERIO EVENTUAL	0.00	0.00
5.1.1.5.K	APORTACIÓN A PENSIONES DE FUNCIONARIOS	0.00	0.00
5.1.1.5.L	APORTACIÓN A PENSIONES DEL PERSONAL	0.00	0.00
5.1.1.5.M	APORTACIÓN A PENSIONES POR TRABAJADORES	0.00	0.00
5.1.1.5.N	APORTACIÓN A PENSIONES POR MAGISTERIO	0.00	0.00
5.1.1.6	PAGO DE ESTÍMULOS A SERVIDORES PÚBLICOS	0.00	0.00
5.1.1.6.1	PREV. CARACT. LAB. ECON. Y SEG. SOCIAL	0.00	0.00
5.1.1.6.2	ESTÍMULOS	0.00	0.00
5.1.1.6.3	RECOMPENSAS	0.00	0.00
5.1.2	MATERIALES Y SUMINISTROS	0.00	0.00
5.1.2.1	MATERIALES DE ADMINISTRACIÓN, EMISIÓN DE DOCUMENTOS Y ARTÍCULOS OFICIALES	1,587,117.08	13.11
5.1.2.1.1	MATERIALES, UTIL. Y EQPOS MEN. D/OFICINA	366,233.69	3.02
5.1.2.1.2	MATERIALES Y ÚTILES D/IMPRES. Y REPROD.	78,864.09	0.65
5.1.2.1.3	MATERIAL ESTADÍSTICO Y GEOGRÁFICO	193,106.83	1.59
5.1.2.1.4	MAT. UTIL. Y EQPOS MEN. TECN. D/L INF. Y COM.	0.00	0.00
5.1.2.1.5	MATERIAL IMPRESO E INFORMACIÓN DIGITAL	0.00	0.00
5.1.2.1.6	MATERIAL DE LIMPIEZA	0.00	0.00
5.1.2.1.7	MATERIALES Y ÚTILES DE ENSEÑANZA	23,081.57	0.19
5.1.2.1.8	MAT. P/EL REG. E INDENT. BIENES Y PERS.	0.00	0.00
		71,181.20	0.59

REG. DE LA SECRETARÍA DE ECONOMÍA
 SECRETARÍA DE ECONOMÍA
 DIRECCIÓN GENERAL DE REGISTRO Y FISCALIDAD
 2022 JUN 30

SECRETARÍA DE ECONOMÍA
 DIRECCIÓN GENERAL DE REGISTRO Y FISCALIDAD
 2022 JUN 30

ZITLALTEPEC DE TRINIDAD SÁNCHEZ SANTOS TLAXCALA
 2022 JUN 30
 TESORERÍA MUNICIPAL

MUNICIPIO DE ZITLALTEPEC DE TRINIDAD SÁNCHEZ SANTOS TLAXCALA

NOTAS AL ESTADO DE ACTIVIDADES

Al 30 de Junio de 2022

(Cifras en pesos)

5.1.2.2	ALIMENTOS Y UTENSILIOS		
5.1.2.2.1	PRODUCTOS ALIMENTICIOS PARA PERSONAS	45,855.76	0.38
5.1.2.2.2	PRODUCTOS ALIMENTICIOS PARA ANIMALES	45,855.76	0.38
5.1.2.2.3	UTENSILIOS P/EL SERVICIO. D/ALIMENT.	0.00	0.00
5.1.2.3	MATERIAS PRIMAS Y MATERIALES DE PRODUCCIÓN Y COMERCIALIZACIÓN	0.00	0.00
5.1.2.3.1	PROD.ALIMENT.AGROP.Y FOREST.ADQ. C/M.P.	70.00	0.00
5.1.2.3.2	INSUMOS TEXT. ADQ. COMO MATERIA PRIMA	0.00	0.00
1.2.3.3	PROD. D/PAPEL,CARTÓN E IMPRES.ADQ.C/M.P.	0.00	0.00
1.2.3.4	COMB.LUB.ADIT.CARB. Y DERIV.ADQ.C/M.P.	0.00	0.00
5.1.2.3.5	PROD. QUÍM. FARM. Y LAB. ADQ. COMO M.P.	0.00	0.00
5.1.2.3.6	PROD.MET. BASE D/MIN.NO MET.ADQ.C/M.P.	70.00	0.00
5.1.2.3.7	PROD.D/CUERO, PIEL.PLÁST.HULE ADQ.C/M.P.	0.00	0.00
5.1.2.3.8	MERCANCIAS ADQ.P/SU COMERCIALIZACIÓN	0.00	0.00
5.1.2.3.9	OTROS PRODUCTOS ADQ.C/MATERIA PRIMA	0.00	0.00
5.1.2.4	MATERIALES Y ARTÍCULOS DE CONSTRUCCIÓN Y DE REPARACIÓN	0.00	0.00
5.1.2.4.1	PRODUCTOS MINERALES NO METÁLICOS	162,328.59	1.34
5.1.2.4.2	CEMENTO Y PRODUCTOS DE CONCRETO	0.00	0.00
5.1.2.4.3	CAL, YESO Y PRODUCTOS DE YESO	369.83	0.00
5.1.2.4.4	MADERA Y PRODUCTOS DE MADERA	0.00	0.00
5.1.2.4.5	VIDRIO Y PRODUCTOS DE VIDRIO	0.00	0.00
5.1.2.4.6	MATERIAL ELÉCTRICO Y ELECTRÓNICO	0.00	0.00
5.1.2.4.7	ARTÍCULOS METÁLICOS PARA LA CONSTRUCCIÓN	67,385.56	0.56
5.1.2.4.8	MATERIALES COMPLEMENTARIOS	0.00	0.00
5.1.2.4.9	OTROS MATERIALES Y ART.D/CONST.Y REPAR.	296.00	0.00
5.1.2.5	PRODUCTOS QUÍMICOS, FARMACÉUTICOS Y LABORATORIO	94,277.20	0.78
5.1.2.5.1	PRODUCTOS QUÍMICOS BÁSICOS	13,765.00	0.11
5.1.2.5.2	FERTILIZANTES, PESTIC.Y OTROS AGROQ.	0.00	0.00
5.1.2.5.3	MEDICINAS Y PRODUCTOS FARMACÉUTICOS	880.00	0.01
1.2.5.4	MATERIALES, ACCES.Y SUMIN.MÉDICOS	1,169.00	0.01
1.2.5.5	MATERIALES, ACCES.Y SUMIN.D/LABORATORIO	11,716.00	0.10
5.1.2.5.6	FIBRAS SINT.HULES, PLÁST.Y DERIVADOS	0.00	0.00
5.1.2.5.7	OTROS PRODUCTOS QUÍMICOS	0.00	0.00
5.1.2.6	COMBUSTIBLES, LUBRICANTES Y ADITIVOS	0.00	0.00
5.1.2.6.1	COMBUSTIBLES, LUBRICANTES Y ADITIVOS	947,157.88	7.82
5.1.2.6.2	CARBÓN Y SUS DERIVADOS	947,157.88	7.82
5.1.2.7	VESTUARIO, BLANCOS, PRENDAS DE PROTECCIÓN Y ARTÍCULOS DEPORTIVOS	0.00	0.00
5.1.2.7.1	VESTUARIO Y UNIFORMES	1,948.00	0.02
5.1.2.7.2	PRENDAS DE SEG. Y PROT. PERSONAL	0.00	0.00
5.1.2.7.3	ARTÍCULOS DEPORTIVOS	1,948.00	0.02
5.1.2.7.4	PRODUCTOS TEXTILES	0.00	0.00
5.1.2.7.5	BLANC.Y OTROS PROD.TEXT.EXC.PREND.D/VES.	0.00	0.00
5.1.2.8	MATERIALES Y SUMINISTROS PARA SEGURIDAD	0.00	0.00
5.1.2.8.1	SUSTANCIAS Y MATERIALES EXPLOSIVOS	0.00	0.00
5.1.2.8.2	MATERIALES DE SEGURIDAD PÚBLICA	0.00	0.00
5.1.2.8.3	PRENDAS D/PROT.P/SEG. PÚB.Y NACIONAL	0.00	0.00
5.1.2.9	HERRAMIENTAS, REFACCIONES Y ACCESORIOS MENORES	0.00	0.00
5.1.2.9.1	HERRAMIENTAS MENORES	49,758.16	0.41
5.1.2.9.2	REFACCIONES Y ACCES. MEN. D/EDIFICIOS	49,758.16	0.41
5.1.2.9.3	REF.Y ACC.MEN.MOB.EQPO D/ADM.EDUC.Y REC.	0.00	0.00
5.1.2.9.4	REF.Y ACC.MEN.EQPO D/CÓMP.Y TEC. D/INF.	0.00	0.00
5.1.2.9.5	REF.Y ACC.MEN.D/EQPO E INST.MÉD.Y D/LAB.	0.00	0.00
5.1.2.9.6	REFACCIONES Y ACCES.MEN.D/EQPO D/TRANSP.	0.00	0.00
5.1.2.9.7	REFACCIONES Y ACC.MEN.EQPO DEF.Y SEG.	0.00	0.00

MUNICIPIO DE ZITLALTEPEC DE TRINIDAD SÁNCHEZ SANTOS TLAXCALA

NOTAS AL ESTADO DE ACTIVIDADES

Al 30 de Junio de 2022

(Cifras en pesos)

5.1.3.6.1	DIF.RAD.TV.Y MED.D/MEN.S/PRO.ACT.GUB.	6,000.00	0.05
5.1.3.6.2	DIF.RAD.TV.Y MED.MEN.COM.PROM.VTA B O S	0.00	0.00
5.1.3.6.3	SERV.D/CREAT.PREP.Y PRO.PUB.EXC.INT.	0.00	0.00
5.1.3.6.4	SERVICIOS DE REVELADO DE FOTOGRAFÍAS	0.00	0.00
5.1.3.6.5	SERVICIOS D/LA IND.FÍLM.D/SON.Y D/VIDEO	0.00	0.00
5.1.3.6.6	SERV.D/CREAC. Y DIF.CONT.EXC.ATRAV.INT.	0.00	0.00
5.1.3.6.7	OTROS SERVICIOS DE INFORMACIÓN	0.00	0.00
5.1.3.7	SERVICIOS DE TRASLADO Y VIÁTICOS	0.00	0.00
1.3.7.1	PASAJES AÉREOS	58,150.25	0.48
1.3.7.2	PASAJES TERRESTRES	0.00	0.00
5.1.3.7.3	PASAJES MARÍTIMOS, LACUSTRES Y FLUVIALES	7,822.93	0.06
5.1.3.7.4	AUTOTRANSPORTE	0.00	0.00
5.1.3.7.5	VIÁTICOS EN EL PAÍS	0.00	0.00
5.1.3.7.6	VIÁTICOS EN EL EXTRANJERO	50,327.32	0.42
5.1.3.7.7	GASTOS D/INST.Y TRASLADO D/MENAJE	0.00	0.00
5.1.3.7.8	SERVICIOS INTEGR.D/TRASL.Y VIÁTICOS	0.00	0.00
5.1.3.7.9	OTROS SERVICIOS DE TRASLADO Y HOSPEDAJE	0.00	0.00
5.1.3.8	SERVICIOS OFICIALES	0.00	0.00
5.1.3.8.1	GASTOS DE CEREMONIAL	1,726,021.36	14.26
5.1.3.8.2	GASTOS DE ORDEN SOCIAL Y CULTURAL	3,896.44	0.03
5.1.3.8.3	CONGRESOS Y CONVENCIONES	1,722,124.92	14.22
5.1.3.8.4	EXPOSICIONES	0.00	0.00
5.1.3.8.5	GASTOS DE REPRESENTACIÓN	0.00	0.00
5.1.3.9	OTROS SERVICIOS GENERALES	0.00	0.00
5.1.3.9.1	SERVICIOS FUNERARIOS Y DE CEMENTERIOS	266,568.88	2.20
5.1.3.9.2	IMPUESTOS Y DERECHOS	0.00	0.00
5.1.3.9.3	IMPUESTOS Y DERECHOS DE IMPORTACIÓN	261,568.88	2.16
5.1.3.9.4	SENTENCIAS Y RESOL.P/AUTOR.COMPETENTE	0.00	0.00
5.1.3.9.5	PENAS, MULTAS, ACCES.Y ACTUALIZACIONES	0.00	0.00
5.1.3.9.6	OTROS GASTOS POR RESPONSABILIDADES	0.00	0.00
5.1.3.9.7	UTILIDADES	0.00	0.00
1.3.9.8	IMP.S/ NOMINAS Y OTROS DER.REL. LABORAL	0.00	0.00
1.3.9.9	OTROS SERVICIOS GENERALES	0.00	0.00
2	TRANSFERENCIAS, ASIGNACIONES, SUBSIDIOS Y OTRAS AYUDAS	5,000.00	0.04
5.2.1	TRANSFERENCIAS INTERNAS Y ASIGNACIONES AL SECTOR PÚBLICO	282,144.03	2.33
5.2.1.1	ASIGNACIONES AL SECTOR PÚBLICO	0.00	0.00
5.2.1.1.1	ASIG.PRESUP.AL PODER EJECUTIVO	0.00	0.00
5.2.1.1.2	ASIG.PRESUP.AL PODER LEGISLATIVO	0.00	0.00
5.2.1.1.3	ASIG.PRESUP.AL PODER JUDICIAL	0.00	0.00
5.2.1.1.4	ASIG.PRESUP.A ÓRGANOS AUTÓNOMOS	0.00	0.00
5.2.1.2	TRANSFERENCIAS INTERNAS AL SECTOR PÚBLICO	0.00	0.00
5.2.1.2.1	TRANSF.INT.OT.ENT.PARAES.N/EMPR.N/FINAN	0.00	0.00
5.2.1.2.2	TRANSF.INT.OT.ENT.PARAES.EMPR.Y N/FINAN	0.00	0.00
5.2.1.2.3	TRANSF.INT.OT.FID.PÚB.EMPR.Y N/FINAN	0.00	0.00
5.2.1.2.4	TRANSF.INT.OTOR.INST.PARAEST.PÚB.FINAN.	0.00	0.00
5.2.1.2.5	TRANSF.INT.OTOR.FID.PÚB.FINANCIEROS	0.00	0.00
5.2.2	TRANSFERENCIAS AL RESTO DEL SECTOR PÚBLICO	0.00	0.00
5.2.2.1	TRANSFERENCIAS A ENTIDADES PARAESTATALES	0.00	0.00
5.2.2.1.1	TRANSF.OT.ENT.PARAES.N/EMP. Y N/FINAN	0.00	0.00
5.2.2.1.2	TRANSF.OT.P/ENT.PARAES.EMP.Y N/FINAN.	0.00	0.00
5.2.2.1.3	TRANSF.OTOR.P/INST.PARAEST.PÚB.FINAN.	0.00	0.00
5.2.2.2	TRANSFERENCIAS A ENTIDADES FEDERATIVAS Y MUNICIPIOS	0.00	0.00
5.2.2.2.1	TRANSF.OTOR.ENTID.FEDER.Y MUNICIPIOS	0.00	0.00

MUNICIPIO DE ZITLALTEPEC DE TRINIDAD SÁNCHEZ SANTOS TLAXCALA

000029

NOTAS AL ESTADO DE ACTIVIDADES

Al 30 de Junio de 2022

(Cifras en pesos)


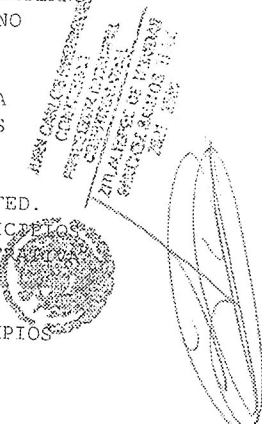
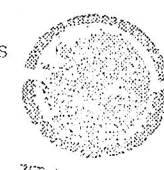

5.2.2.2.2	TRANSF.FID.D/ENTID.FEDER.Y MUNICIPIOS		0.00	0.00
5.2.3	SUBSIDIOS Y SUBVENCIONES		2,156.82	0.02
5.2.3.1	SUBSIDIOS		2,156.82	0.02
5.2.3.1.1	SUBSIDIOS A LA PRODUCCIÓN		0.00	0.00
5.2.3.1.2	SUBSIDIOS A LA DISTRIBUCIÓN		0.00	0.00
5.2.3.1.3	SUBSIDIOS A LA INVERSIÓN		0.00	0.00
5.2.3.1.4	SUBS. A LA PREST.D/SERVICIOS PÚBLICOS		0.00	0.00
5.2.3.1.5	SUBS.P/CUB.DIFER.D/TASAS DE INTERÉS		0.00	0.00
5.2.3.1.6	SUBSIDIOS A LA VIVIENDA		0.00	0.00
5.2.3.1.7	SUBSIDIOS A ENTID.FEDER.Y MUNICIPIOS		0.00	0.00
5.2.3.1.8	OTROS SUBSIDIOS		0.00	0.00
5.2.3.2	SUBVENCIONES		2,156.82	0.02
5.2.3.2.1	SUBVENCIONES AL CONSUMO		0.00	0.00
5.2.4	AYUDAS SOCIALES		0.00	0.00
5.2.4.1	AYUDAS SOCIALES A PERSONAS		279,987.21	2.31
5.2.4.1.1	AYUDAS SOCIALES A PERSONAS		165,165.20	1.36
5.2.4.2	BECAS		165,165.20	1.36
5.2.4.2.1	BECAS Y OTRAS AYUDAS P/PROG. D/CAPAC.		0.00	0.00
5.2.4.3	AYUDAS SOCIALES A INSTITUCIONES		0.00	0.00
5.2.4.3.1	AYUDAS SOC.A INSTIT. DE ENSEÑANZA		114,822.01	0.95
5.2.4.3.2	AYUDAS SOC.A ACTIV.CIENT.O ACADÉMICAS		78,132.01	0.65
5.2.4.3.3	AYUDAS SOC.A INSTIT.S/FINES DE LUCRO		0.00	0.00
5.2.4.3.4	AYUDAS SOCIALES A COOPERATIVAS		36,690.00	0.30
5.2.4.3.5	AYUDAS SOC.A ENTID.D/INTERÉS PÚBLICO		0.00	0.00
5.2.4.4	AYUDAS SOCIALES POR DESASTRES NATURALES Y OTROS SINIESTROS		0.00	0.00
5.2.4.4.1	AYUDAS P/DESAST.NATUR.Y OTROS SINIESTROS		0.00	0.00
5.2.5	PENSIONES Y JUBILACIONES		0.00	0.00
5.2.5.1	PENSIONES		0.00	0.00
5.2.5.1.1	PENSIONES		0.00	0.00
5.2.5.2	JUBILACIONES		0.00	0.00
5.2.5.2.1	JUBILACIONES		0.00	0.00
5.2.5.9	OTRAS PENSIONES Y JUBILACIONES		0.00	0.00
5.2.5.9.1	OTRAS PENSIONES Y JUBILACIONES		0.00	0.00
5.2.6	TRANSFERENCIAS A FIDEICOMISOS, MANDATOS Y CONTRATOS ANÁLOGOS		0.00	0.00
5.2.6.1	TRANSFERENCIAS A FIDEICOMISOS, MANDATOS Y CONTRATOS ANÁLOGOS AL GOBIERNO		0.00	0.00
5.2.6.1.1	TRANSF.A FID.D/PODER EJECUTIVO		0.00	0.00
5.2.6.1.2	TRANSF.A FID.D/PODER LEGISLATIVO		0.00	0.00
5.2.6.1.3	TRANSF.A FID.D/PODER JUDICIAL		0.00	0.00
5.2.6.2	TRANSFERENCIAS A FIDEICOMISOS, MANDATOS Y CONTRATOS ANÁLOGOS A ENTIDADES PARAESTATALES		0.00	0.00
5.2.6.2.1	TRANSF.FID.PUB.ENT.PAR.N/EMP.Y N/FINAN.		0.00	0.00
5.2.6.2.2	TRANSF.A FID.PÚB.ENT.PAR.EMP.Y NO FINAN.		0.00	0.00
5.2.6.2.3	TRANSF.A FID.D/INSTIT.PÚB.FINAN.		0.00	0.00
5.2.7	TRANSFERENCIAS A LA SEGURIDAD SOCIAL		0.00	0.00
5.2.7.1	TRANSFERENCIAS POR OBLIGACIONES DE LEY		0.00	0.00
5.2.7.1.1	TRANSFERENCIAS POR OBLIGACIÓN DE LEY		0.00	0.00
5.2.8	DONATIVOS		0.00	0.00
5.2.8.1	DONATIVOS A INSTITUCIONES SIN FINES DE LUCRO		0.00	0.00
5.2.8.1.1	DONATIVOS A INSTIT.SIN FINES DE LUCRO		0.00	0.00
5.2.8.2	DONATIVOS A ENTIDADES FEDERATIVAS Y MUNICIPIOS		0.00	0.00
5.2.8.2.1	DONATIVOS A ENTIDADES FEDERATIVAS		0.00	0.00
5.2.8.3	DONATIVOS A FIDEICOMISO, MANDATOS Y		0.00	0.00

MUNICIPIO DE ZITLALTEPEC DE TRINIDAD SÁNCHEZ SANTOS TLAXCALA
 JUNIO 30 DE 2022
 TESORERÍA MUNICIPAL

MUNICIPIO DE ZITLALTEPEC DE TRINIDAD SÁNCHEZ SANTOS TLAXCALA

NOTAS AL ESTADO DE ACTIVIDADES
Al 30 de Junio de 2022
(Cifras en pesos)

5.2.8.3.1	CONTRATOS ANÁLOGOS PRIVADOS		
5.2.8.4	DONATIVOS A FIDEICOMISOS PRIVADOS	0.00	0.00
5.2.8.4.1	DONATIVOS A FIDEICOMISO, MANDATOS Y	0.00	0.00
5.2.8.5	CONTRATOS ANÁLOGOS ESTATALES		
5.2.8.5.1	DONATIVOS A FIDEICOMISOS ESTATALES	0.00	0.00
5.2.9	DONATIVOS INTERNACIONALES	0.00	0.00
5.2.9.1	DONATIVO A FIDEICOMISOS INTERNACIONALES	0.00	0.00
5.2.9.1.1	TRANSFERENCIAS AL EXTERIOR	0.00	0.00
5.2.9.1.2	TRANSFERENCIAS AL EXTERIOR A GOBIERNOS	0.00	0.00
5.2.9.2	EXTRANJEROS Y ORGANISMOS INTERNACIONALES		
5.2.9.2.1	TRANSFERENCIAS P/GOBIERNOS EXTRANJEROS	0.00	0.00
5.3	TRANSFERENCIA P/ORG. INTERNACIONALES	0.00	0.00
5.3.1	TRANSFERENCIAS AL SECTOR PRIVADO EXTERNO	0.00	0.00
5.3.1.1	TRANSF. P/EL SECTOR PRIVADO EXTERNO	0.00	0.00
5.3.1.1.1	PARTICIPACIONES Y APORTACIONES	0.00	0.00
5.3.1.1.2	PARTICIPACIONES	0.00	0.00
5.3.1.1.3	PARTICIPACIONES DE LA FEDERACIÓN A	0.00	0.00
5.3.1.1.4	ENTIDADES FEDERATIVAS Y MUNICIPIOS		
5.3.1.1.5	FONDO GENERAL DE PARTICIPACIONES	0.00	0.00
5.3.1.2	FONDO DE FOMENTO MUNICIPAL	0.00	0.00
5.3.1.2.1	OTROS CONCEP.PART.D/L FED.ENTID. FED.	0.00	0.00
5.3.2	OTROS CONCEP.PART.D/L FEDER.A MUNICIPIOS	0.00	0.00
5.3.2.1	CONVENIOS DE COLABORACIÓN ADMINISTRATIVA	0.00	0.00
5.3.2.1.1	PARTICIPACIONES DE LAS ENTIDADES	0.00	0.00
5.3.2.1.2	FEDERATIVAS A LOS MUNICIPIOS	0.00	0.00
5.3.2.1.3	PARTIC.D/LAS ENTID. FEDER. A LOS MPTOS	0.00	0.00
5.3.2.1.4	APORTACIONES	0.00	0.00
5.3.2.2	APORTACIONES DE LA FEDERACIÓN A	0.00	0.00
5.3.2.2.1	ENTIDADES FEDERATIVAS Y MUNICIPIOS		
5.3.2.2.2	APORTACIONES D/L FEDER.A/LAS ENTID.FED.	0.00	0.00
5.3.2.2.3	APORTACIONES D/L FED. A MUNICIPIOS	0.00	0.00
5.3.2.2.4	APORT.PREV.LEY.DECR.A/SIST.PROT.SOCIAL	0.00	0.00
5.3.2.2.5	APORT.PREV.LEY.DECR.COMP.ENT.FED.Y MPTOS	0.00	0.00
5.3.3	APORTACIONES DE LAS ENTIDADES	0.00	0.00
5.3.3.1	FEDERATIVAS A LOS MUNICIPIOS	0.00	0.00
5.3.3.1.1	APORTACIONES D/L ENTID.FED. A LOS MPTOS	0.00	0.00
5.3.3.1.2	CONVENIOS	0.00	0.00
5.3.3.1.3	CONVENIOS DE REASIGNACIÓN	0.00	0.00
5.3.3.1.4	CONVENIOS DE REASIGNACIÓN	0.00	0.00
5.3.3.1.5	CONVENIOS DE DESCENTRALIZACIÓN Y OTROS	0.00	0.00
5.3.3.2	CONVENIOS DE DESCENTRALIZACIÓN	0.00	0.00
5.4	OTROS CONVENIOS	0.00	0.00
5.4.1	INTERESES, COMISIONES Y OTROS GASTOS DE	0.00	0.00
5.4.1.1	LA DEUDA PUBLICA		
5.4.1.1.1	INTERESES DE LA DEUDA PÚBLICA	0.00	0.00
5.4.1.1.2	INTERESES DE LA DEUDA PÚBLICA INTERNA	0.00	0.00
5.4.1.1.3	INTERESES DEUDA INT.C/INSTIT.D/CRÉD.	0.00	0.00
5.4.1.2	INTERESES DERIV.D/L COLOC.D/TÍTUL.Y VAL.	0.00	0.00
5.4.1.2.1	INTERESES P/ARREND.FINAN.NACIONALES	0.00	0.00
5.4.1.2.2	INTERESES DE LA DEUDA PÚBLICA EXTERNA	0.00	0.00
5.4.1.2.3	INTERESES D/L DEUDA EXT.C/INSTIT.D/CRÉD.	0.00	0.00
5.4.1.2.4	INTERESES DEUDA C/ORG.FINAN.INTERN.	0.00	0.00
5.4.1.2.5	INTERESES DE LA DEUDA BILATERAL	0.00	0.00
5.4.2	INTERESES DERIV.COLOC.TÍTUL.Y VAL.EXT.	0.00	0.00
5.4.2.1	INTERESES P/ARREND.FINAN.INTERNAC.	0.00	0.00
5.4.2.1.1	COMISIONES DE LA DEUDA PÚBLICA	0.00	0.00
5.4.2.1.2	COMISIONES DE LA DEUDA PÚBLICA INTERNA	0.00	0.00
5.4.2.1.3	COMISIONES DE LA DEUDA PÚBLICA INTERNA	0.00	0.00

NOTAS AL ESTADO DE ACTIVIDADES
Al 30 de Junio de 2022
(Cifras en pesos)

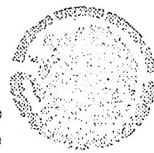
5.4.2.2	COMISIONES DE LA DEUDA PÚBLICA EXTERNA	0.00	0.00
5.4.2.2.1	COMISIONES DE LA DEUDA PÚBLICA EXTERNA	0.00	0.00
5.4.3	GASTOS DE LA DEUDA PÚBLICA	0.00	0.00
5.4.3.1	GASTOS DE LA DEUDA PÚBLICA INTERNA	0.00	0.00
5.4.3.1.1	GASTOS DE LA DEUDA PÚBLICA INTERNA	0.00	0.00
5.4.3.2	GASTOS DE LA DEUDA PÚBLICA EXTERNA	0.00	0.00
5.4.3.2.1	GASTOS DE LA DEUDA PÚBLICA EXTERNA	0.00	0.00
5.4.4	COSTO POR COBERTURAS	0.00	0.00
5.4.4.1	COSTO POR COBERTURAS	0.00	0.00
5.4.4.1.1	COSTOS POR COBERTURAS	0.00	0.00
5.4.5	APOYOS FINANCIEROS	0.00	0.00
5.4.5.1	APOYOS FINANCIEROS A INTERMEDIARIOS	0.00	0.00
5.4.5.1.1	APOYOS A INTERMEDIARIOS FINANCIEROS	0.00	0.00
5.4.5.2	APOYO FINANCIEROS A AHORRADORES Y DEUDORES DEL SISTEMA FINANCIERO NACIONAL	0.00	0.00
5.4.5.2.1	APOYOS A AHORR.Y DEUD.D/SIST.FINAN.NAC.	0.00	0.00
5.5	OTROS GASTOS Y PERDIDAS EXTRAORDINARIAS	0.00	0.00
5.5.1	ESTIMACIONES, DEPRECIACIONES, DETERIOROS, OBSOLESCENCIA Y AMORTIZACIONES	0.00	0.00
5.5.1.1	ESTIMACIONES POR PÉRDIDA O DETERIORO DE ACTIVOS CIRCULANTES	0.00	0.00
5.5.1.2	ESTIMACIONES POR PÉRDIDA O DETERIORO DE ACTIVO NO CIRCULANTE	0.00	0.00
5.5.1.3	DEPRECIACIÓN DE BIENES INMUEBLES	0.00	0.00
5.5.1.3.1	TERRENOS	0.00	0.00
5.5.1.3.2	VIVIENDAS	0.00	0.00
5.5.1.3.3	EDIFICIOS NO RESIDENCIALES	0.00	0.00
5.5.1.3.4	OTROS BIENES INMUEBLES	0.00	0.00
5.5.1.4	DEPRECIACIÓN DE INFRAESTRUCTURA	0.00	0.00
5.5.1.4.1	INFRAESTRUCTURA CARRETERA	0.00	0.00
5.5.1.4.2	INFRAESTRUCTURA FERROVIARIA Y MULTIMODAL	0.00	0.00
5.5.1.4.3	INFRAESTRUCTURA PORTUARIA	0.00	0.00
5.5.1.4.4	INFRAESTRUCTURA AEROPORTUARIA	0.00	0.00
5.5.1.4.5	INFRAESTRUCTURA DE TELECOMUNICACIONES	0.00	0.00
5.5.1.4.6	INFRA. DE AGUA POTABLE, SANEAM.HIDROAG. Y CTRL DE INUNDAC.	0.00	0.00
5.5.1.4.7	INFRAESTRUCTURA ELÉCTRICA	0.00	0.00
5.5.1.4.8	INFRAESTRUCTURA DE PRODUCCIÓN DE HIDROCARBUROS	0.00	0.00
5.5.1.4.9	INFRAEST. DE REFIN, GAS Y PETROQUIMICA	0.00	0.00
5.5.1.5	DEPRECIACIÓN DE BIENES MUEBLES	0.00	0.00
5.5.1.5.1	MUEBLES DE OFICINA Y ESTANTERÍA	0.00	0.00
5.5.1.5.2	MUEBLES EXCEPTO DE OFICINA Y ESTANTERÍA	0.00	0.00
5.5.1.5.3	BIENES ARTÍSTICOS, CULT.Y CIENTÍFICOS	0.00	0.00
5.5.1.5.4	OBJETOS DE VALOR	0.00	0.00
5.5.1.5.5	EQUIPO DE CÓMP.Y D/TECN.D/LA INFORMACIÓN	0.00	0.00
5.5.1.5.6	OTROS MOBILIARIOS Y EQPOS DE ADMÓN	0.00	0.00
5.5.1.5.7	EQUIPOS Y APARATOS AUDIOVISUALES	0.00	0.00
5.5.1.5.8	APARATOS DEPORTIVOS	0.00	0.00
5.5.1.5.9	CÁMARAS FOTOGRAFICAS Y DE VIDEO	0.00	0.00
5.5.1.5.10	OTRO MOBILIARIO Y EQPO EDUC.Y RECREATIVO	0.00	0.00
5.5.1.5.11	EQUIPO MÉDICO Y DE LABORATORIO	0.00	0.00
5.5.1.5.12	INSTRUMENTAL MÉDICO Y DE LABORATORIO	0.00	0.00
5.5.1.5.13	VEHÍCULOS Y EQUIPO TERRESTRE	0.00	0.00
5.5.1.5.14	CARROCERÍAS Y REMOLQUES	0.00	0.00
5.5.1.5.15	EQUIPO AEROSPAIAL	0.00	0.00
5.5.1.5.16	EQUIPO FERROVIARIO	0.00	0.00

ZITLALTEPEC DE TRINIDAD SÁNCHEZ SANTOS, TLAX. 2021 2024
TESORERÍA MUNICIPAL

MUNICIPIO DE ZITLALTEPEC DE TRINIDAD SÁNCHEZ SANTOS TLAXCALA

NOTAS AL ESTADO DE ACTIVIDADES
Al 30 de Junio de 2022
(Cifras en pesos)

5.5.1.5.17	EMBARCACIONES	0.00	0.00
5.5.1.5.18	OTROS EQUIPOS DE TRANSPORTE	0.00	0.00
5.5.1.5.19	EQUIPO DE DEFENSA Y SEGURIDAD	0.00	0.00
5.5.1.5.20	MAQUINARIA Y EQUIPO AGROPECUARIO	0.00	0.00
5.5.1.5.21	MAQUINARIA Y EQUIPO INDUSTRIAL	0.00	0.00
5.5.1.5.22	MAQUINARIA Y EQUIPO DE CONSTRUCCIÓN	0.00	0.00
5.5.1.5.23	SIST.AIRE ACOND.CALEF.Y REF.IND.Y COM.	0.00	0.00
5.5.1.5.24	EQUIPO DE COMUN.Y TELECOMUNICACIÓN	0.00	0.00
5.1.5.25	EQPOS D/GENER.ELECT.APAR.Y ACCES.ELECT.	0.00	0.00
5.1.5.26	HERRAMIENTAS Y MÁQUINAS - HERRAMIENTA	0.00	0.00
5.5.1.5.27	OTROS EQUIPOS	0.00	0.00
5.5.1.6	DETERIORO DE LOS ACTIVOS BIOLÓGICOS	0.00	0.00
5.5.1.6.1	BOVINOS	0.00	0.00
5.5.1.6.2	PORCINOS	0.00	0.00
5.5.1.6.3	AVES	0.00	0.00
5.5.1.6.4	OVINOS Y CAPRINOS	0.00	0.00
5.5.1.6.5	PECES Y ACUICULTURA	0.00	0.00
5.5.1.6.6	EQUINOS	0.00	0.00
5.5.1.6.7	ESPECIES MENORES Y DE ZOOLOGICO	0.00	0.00
5.5.1.6.8	ÁRBOLES Y PLANTAS	0.00	0.00
5.5.1.6.9	OTROS ACTIVOS BIOLÓGICOS	0.00	0.00
5.5.1.7	AMORTIZACIÓN DE ACTIVOS INTANGIBLES	0.00	0.00
5.5.1.7.1	SOFTWARE	0.00	0.00
5.5.1.7.2	PATENTES	0.00	0.00
5.5.1.7.3	MARCAS	0.00	0.00
5.5.1.7.4	DERECHOS	0.00	0.00
5.5.1.7.5	CONCESIONES	0.00	0.00
5.5.1.7.6	FRANQUICIAS	0.00	0.00
5.5.1.7.7	LICENCIAS INFORMÁTICAS E INTELECTUALES	0.00	0.00
5.5.1.7.8	LICENCIAS INDUSTRIALES, COMERC.Y OTRAS	0.00	0.00
5.5.1.7.9	OTROS ACTIVOS INTANGIBLES	0.00	0.00
5.1.8	DISMINUCIÓN DE BIENES POR PÉRDIDA, OBSOLESCENCIA Y DETERIORO	0.00	0.00
5.2	PROVISIONES	0.00	0.00
5.5.2.1	PROVISIONES DE PASIVOS A CORTO PLAZO	0.00	0.00
5.5.2.2	PROVISIONES DE PASIVOS A LARGO PLAZO	0.00	0.00
5.5.3	DISMINUCIÓN DE INVENTARIOS	0.00	0.00
5.5.3.1	DISMINUCIÓN DE INVENTARIOS DE MERCANCIAS PARA VENTA	0.00	0.00
5.5.3.2	DISMINUCIÓN DE INVENTARIOS DE MERCANCIAS TERMINADAS	0.00	0.00
5.5.3.3	DISMINUCIÓN DE INVENTARIOS DE MERCANCIAS EN PROCESO DE ELABORACIÓN	0.00	0.00
5.5.3.4	DISMINUCIÓN DE INVENTARIOS DE MATERIAS PRIMAS, MATERIALES Y SUMINISTROS PARA PRODUCCIÓN	0.00	0.00
5.5.3.5	DISMINUCIÓN DE ALMACÉN DE MATERIALES Y SUMINISTROS DE CONSUMO	0.00	0.00
5.5.4	AUMENTO POR INSUFICIENCIA DE ESTIMACIONES POR PÉRDIDA O DETERIORO U OBSOLESCENCIA	0.00	0.00
5.5.4.1	AUMENTO POR INSUFICIENCIA DE ESTIMACIONES POR PÉRDIDA O DETERIORO U OBSOLESCENCIA	0.00	0.00
5.5.5	AUMENTO POR INSUFICIENCIA DE PROVISIONES	0.00	0.00
5.5.5.1	AUMENTO POR INSUFICIENCIA DE PROVISIONES	0.00	0.00
5.5.9	OTROS GASTOS	0.00	0.00
5.5.9.1	GASTOS DE EJERCICIOS ANTERIORES	0.00	0.00



ZITLALTEPEC DE
TRINIDAD SÁNCHEZ
SANTOS TLAX.
2021-2024

TESORERÍA
MUNICIPAL



MUNICIPIO DE ZITLALTEPEC DE TRINIDAD SANCHEZ SANTOS TLAXCALA

NOTAS AL ESTADO DE ACTIVIDADES

Al 30 de Junio de 2022

(Cifras en pesos)

5.5.9.2	PÉRDIDAS POR RESPONSABILIDADES	0.00	0.00
5.5.9.3	BONIFICACIONES Y DESCUENTOS OTORGADOS	0.00	0.00
5.5.9.4	DIFERENCIAS POR TIPO DE CAMBIO NEGATIVAS	0.00	0.00
5.5.9.5	DIFERENCIAS DE COTIZACIONES NEGATIVAS EN VALORES NEGOCIABLES	0.00	0.00
5.5.9.6	RESULTADO POR POSICIÓN MONETARIA	0.00	0.00
5.5.9.7	PÉRDIDAS POR PARTICIPACIÓN PATRIMONIAL	0.00	0.00
5.5.9.8	DIFERENCIAS POR REESTRUCTURACIÓN DE DEUDA PÚBLICA NEGATIVAS	0.00	0.00
5.5.9.9	OTROS GASTOS VARIOS	0.00	0.00
5.6	INVERSIÓN PÚBLICA	0.00	0.00
5.6.1	INVERSIÓN PÚBLICA NO CAPITALIZABLE	0.00	0.00
5.6.1.1	CONSTRUCCIÓN EN BIENES NO CAPITALIZABLE	0.00	0.00
	TOTAL	12,107,463.37	100.00

Bajo protesta de decir verdad, ~~C. JUAN CARLOS RODRIGUEZ CONTRERAS~~ ~~CONTRERAS~~ que los Estados Financieros y sus notas son razonablemente correctos y son responsabilidad del emisor.

C. JUAN CARLOS RODRIGUEZ CONTRERAS
PRESIDENTE MUNICIPAL CONSTITUCIONAL

MARIA ELENA ORTEGA HUERTA
SÍNDICO MUNICIPAL

C. P. JOSE LUIS PEREZ RIOS
TESORERO MUNICIPAL

ZITLALTEPEC DE TRINIDAD SANCHEZ SANTOS TLAX. 2021-2024
TESORERÍA MUNICIPAL

MUNICIPIO DE ZITLALTEPEC DE TRINIDAD SÁNCHEZ SANTOS TLAXCALA
 NOTAS AL ESTADO DE VARIACIÓN EN LA HACIENDA PÚBLICA/PATRIMONIO
 Al 30 de Junio de 2022
 (Cifras en pesos)

000034

VPH-01 PATRIMONIO CONTRIBUIDO:

Cuenta	Nombre de la Cuenta	Saldo Inicial	Variación	Saldo Final	Tipo	Naturaleza
3.1.1	APORTACIONES	3,498,386.85	0.00	3,498,386.85		
3.1.2	DOHACIONES DE CAPITAL	0.00	0.00	0.00		
3.1.3	ACTUALIZACIÓN DE LA HACIENDA PÚBLICA/PATRIMONIO	0.00	0.00	0.00		
	TOTAL	3,498,386.85	0.00	3,498,386.85		

VPH-02 PATRIMONIO GENERADO:

Cuenta	Nombre de la Cuenta	Saldo Inicial	Variación	Saldo Final	Procedencia
3.2.1	RESULTADOS DEL EJERCICIO (AHORRO/ DESAHORRO)	-1,363,266.47	16,401,559.43	15,038,292.96	
3.2.2	RESULTADOS DE EJERCICIOS ANTERIORES	29,955,604.28	-1,339,647.60	28,629,956.68	
3.2.3	REVALUOS	0.00	0.00	0.00	
3.2.3.1	REVALUO DE BIENES INMUEBLES	0.00	0.00	0.00	
3.2.3.2	REVALUO DE BIENES MUEBLES	0.00	0.00	0.00	
3.2.3.3	REVALUO DE BIENES INTANGIBLES	0.00	0.00	0.00	
3.2.3.9	OTROS REVALUOS	0.00	0.00	0.00	
3.2.4	RESERVAS	0.00	0.00	0.00	
3.2.4.1	RESERVAS DE PATRIMONIO	0.00	0.00	0.00	
3.2.4.2	RESERVAS TERRITORIALES	0.00	0.00	0.00	
3.2.4.3	RESERVAS POR CONTINGENCIAS	0.00	0.00	0.00	
3.2.5	RECTIFICACIONES DE RESULTADOS DE EJERCICIOS ANTERIORES	0.00	0.00	0.00	
3.2.5.1	CAMBIO EN POLITICAS CONTABLES	0.00	0.00	0.00	
3.2.5.2	CAMBIO POR ERRORES CONTABLES	0.00	0.00	0.00	
	TOTAL	28,592,337.81	15,061,911.83	43,668,255.64	



JUAN CARLOS RODRIGUEZ CONTRERAS
 PRESIDENTE MUNICIPAL CONSTITUCIONAL
 ZITLALTEPEC DE TRINIDAD SANCHEZ SANTOS TLAX
 2021

Bajo protesta de que los datos de los Estados Financieros y sus notas son razonablemente correctos y son responsabilidad del emisor.

[Signature]
 C. JUAN CARLOS RODRIGUEZ CONTRERAS
 PRESIDENTE MUNICIPAL CONSTITUCIONAL

[Signature]
 MARIA ELENA ORTEGA HUERTA
 SÍNDICO MUNICIPAL

[Signature]
 C. P. JOSE LUIS PEREZ RIOS
 TESORERO MUNICIPAL



ZITLALTEPEC DE TRINIDAD SANCHEZ SANTOS TLAX
 2021 2022
 TESORERIA MUNICIPAL

MUNICIPIO DE ZITLALTEPEC DE TRINIDAD SÁNCHEZ SANTOS TLAXCALA

NOTAS AL ESTADO DE FLUJOS DE EFECTIVO
Al 30 de Junio de 2022
(Cifras en pesos)

000035

EFE-01 FLUJO DE EFECTIVO:
Concepto

	2022	2021
1.1.1.1 EFECTIVO	843,679.57	810,907.25
1.1.1.2 BANCOS/TESORERÍA	15,263,468.38	4,452,953.71
1.1.1.3 BANCOS/DEPENDENCIAS Y OTROS	0.00	0.00
1.1.1.4 INVERSIONES TEMPORALES (HASTA 3 MESES)	0.00	0.00
1.1.1.5 FONDOS CON AFECTACIÓN ESPECÍFICA	0.00	0.00
1.1.1.6 DEPÓSITOS DE FONDOS DE TERCEROS EN GARANTÍA Y/O ADMINISTRACIÓN	0.00	0.00
1.1.1.9 OTROS EFECTIVOS Y EQUIVALENTES	0.00	0.00
1.1.1 TOTAL	16,107,147.95	5,263,860.96



ANN CARLOS HERNÁNDEZ
CONTADOR
MUNICIPIO MUNICIPAL
ZITLALTEPEC DE TRINIDAD
SANTOS TLAXCALA
2021

EFE-02 APLICACIÓN DE EFECTIVO POR ACTIVIDADES DE INVERSIÓN:
Concepto

	Adquisición	Pagos
1.2.3 BIENES INMUEBLES, INFRAESTRUCTURA Y CONSTRUCCIONES EN PROCESO	3,026,839.98	1,808,577.62
1.2.3.1 TERRENOS	0.00	0.00
1.2.3.2 VIVIENDAS	0.00	0.00
1.2.3.3 EDIFICIOS NO HABITACIONALES	0.00	0.00
1.2.3.4 INFRAESTRUCTURA	0.00	0.00
1.2.3.5 CONSTRUCCIONES EN PROCESO EN BIENES DE DOMINIO PÚBLICO	3,026,839.98	1,808,577.62
1.2.3.6 CONSTRUCCIONES EN PROCESO EN BIENES PROPIOS	0.00	0.00
1.2.3.9 OTROS BIENES INMUEBLES	0.00	0.00
1.2.4 BIENES MUEBLES	791,422.68	791,422.68
1.2.4.1 MOBILIARIO Y EQUIPO DE ADMINISTRACIÓN	185,986.68	185,986.68
1.2.4.2 MOBILIARIO Y EQUIPO EDUCACIONAL Y RECREATIVO	0.00	0.00
1.2.4.3 EQUIPO E INSTRUMENTAL MÉDICO Y DE LABORATORIO	0.00	0.00
1.2.4.4 VEHICULOS Y EQUIPO DE TRANSPORTE	605,436.00	605,436.00
1.2.4.5 EQUIPO DE DEFENSA Y SEGURIDAD	0.00	0.00
1.2.4.6 MAQUINARIA, OTROS EQUIPOS Y HERRAMIENTAS	0.00	0.00
1.2.4.7 COLECCIONES, OBRAS DE ARTE Y OBJETOS VALIOSOS	0.00	0.00
1.2.4.8 ACTIVOS BIOLÓGICOS	0.00	0.00
1.2.5 ACTIVOS INTANGIBLES	0.00	0.00
1.2.5.1 SOFTWARE	0.00	0.00
1.2.5.2 PATENTES, MARCAS Y DERECHOS	0.00	0.00
1.2.5.3 CONCESIONES Y FRANQUICIAS	0.00	0.00
1.2.5.4 LICENCIAS	0.00	0.00
1.2.5.9 OTROS ACTIVOS INTANGIBLES	0.00	0.00
TOTAL DE APLICACIÓN DE EFECTIVO POR ACTIVIDADES DE INVERSIÓN	3,818,262.66	2,600,000.30



ZITLALTEPEC DE TRINIDAD SÁNCHEZ SANTOS TLAXCALA
2021-2024
TESORERÍA MUNICIPAL



NOTAS AL ESTADO DE FLUJOS DE EFECTIVO
Al 30 de Junio de 2022
(Cifras en pesos)

000036

EFE-03 CONCILIACIÓN DE LOS FLUJOS DE EFECTIVO NETOS DE LAS ACTIVIDADES DE OPERACIÓN:

Concepto	2022	2021
3.2.1 RESULTADOS DEL EJERCICIO (AHORRO/ DESAHORRO)	15,038,298.96	-1,363,260.47
(+) MOVIMIENTOS DE PARTIDAS QUE NO AFECTAN AL EFECTIVO	0.00	25,952,885.84
5.4 INTERESES, COMISIONES Y OTROS GASTOS DE LA DEUDA PUBLICA	0.00	0.00
5.5 OTROS GASTOS Y PERDIDAS EXTRAORDINARIAS	0.00	0.00
5.6 INVERSIÓN PÚBLICA	0.00	25,667,368.09
2.1.1 INCREMENTOS EN CUENTAS POR PAGAR DE ACTIVIDADES DE OPERACIÓN	0.00	285,517.75
(-) MOVIMIENTOS DE PARTIDAS QUE NO AFECTAN AL EFECTIVO	65,697.18	0.70
4.x INGRESOS DE OPERACIÓN NO PRESUPUESTARIOS	0.00	0.00
1x,5x GASTOS DE OPERACIÓN NO CONTABLES	0.00	0.00
1.1.2 INCREMENTOS EN CUENTAS POR COBRAR DE ACTIVIDADES DE OPERACIÓN	65,697.18	0.70
(=) FLUJOS DE EFECTIVO NETOS DE LAS ACTIVIDADES DE OPERACIÓN	14,972,601.78	24,589,624.67

Bajo protesta de ser verdad declaramos que los Estados Financieros y sus anexos son verídicos, correctos y son responsabilidad del emisor.

C. JUAN CARLOS RODRIGUEZ CONTRERAS
PRESIDENTE MUNICIPAL CONSTITUCIONAL

MARIA ELENA ORTEGA HUERTA
SÍNDICO MUNICIPAL

C. P. JOSE LUIS PEREZ RIOS
TESORERO MUNICIPAL



ZITLALTEPEC DE
TRINIDAD SANCHEZ
SANTOS, TLAX
2021 2024
TESORERIA
MUNICIPAL

CONCILIACIÓN
Correspondiente Del 1 de Enero al 30 de Junio de 2022
(Cifras en pesos)

CONCILIACIÓN ENTRE LOS INGRESOS PRESUPUESTARIOS Y CONTABLES:

	1. Total de Ingresos Presupuestarios	27,145,762.33
	2. Más ingresos contables no presupuestarios	0.00
2.1	INGRESOS FINANCIEROS	0.00
2.2	INCREMENTO POR VARIACIÓN DE INVENTARIOS	0.00
2.3	DISMINUCIÓN DEL EXCESO DE ESTIMACIONES POR PÉRDIDA O DETERIORO U OBSOLESCENCIA	0.00
2.4	DISMINUCIÓN DEL EXCESO DE PROVISIONES	0.00
2.5	OTROS INGRESOS Y BENEFICIOS VARIOS	0.00
2.6	OTROS INGRESOS CONTABLES NO PRESUPUESTARIOS	0.00
	3. Menos ingresos presupuestarios no contables	0.00
3.1	APROVECHAMIENTOS PATRIMONIALES	0.00
3.2	INGRESOS DERIVADOS DE FINANCIAMIENTOS	0.00
3.3	OTROS INGRESOS PRESUPUESTARIOS NO CONTABLES	0.00
	4. Total de Ingresos Contables (4 = 1 + 2 - 3)	27,145,762.33

MUNICIPIO DE ZITLALTEPEC DE TRINIDAD SÁNCHEZ SANTOS TLAXCALA
SECRETARÍA DE ADMINISTRACIÓN Y FINANZAS
OFICINA DE PRESUPUESTO Y CONTABILIDAD
MAYO 2022

MUNICIPIO DE ZITLALTEPEC DE TRINIDAD SÁNCHEZ SANTOS TLAXCALA
SECRETARÍA DE ADMINISTRACIÓN Y FINANZAS
OFICINA DE PRESUPUESTO Y CONTABILIDAD
MAYO 2022




TESORERÍA MUNICIPAL




CONCILIACIÓN

Correspondiente Del 1 de Enero al 30 de Junio de 2022
(Cifras en pesos)

CONCILIACIÓN ENTRE LOS EGRESOS PRESUPUESTARIOS Y LOS GASTOS CONTABLES:

1.	Total de egresos presupuestarios	15,925,726.03
2.	Menos egresos presupuestarios no contables	3,818,262.66
2.1	MAT. PRIMAS Y MAT. D/PROD.Y COMERC.	0.00
2.2	MATERIALES Y SUMINISTROS	0.00
2.3	MOBILIARIO Y EQUIPO DE ADMINISTRACIÓN	185,986.68
2.4	MOBILIARIO Y EQPO EDUC.Y RECREATIVO	0.00
2.5	EQUIPO E INSTRUMENTAL MÉD.Y D/LAB.	0.00
2.6	VEHÍCULOS Y EQUIPO DE TRANSPORTE	605,436.00
2.7	EQUIPO DE DEFENSA Y SEGURIDAD	0.00
2.8	MAQUINARIA, OTROS EQUIPOS Y HERRAMIENTAS	0.00
2.9	ACTIVOS BIOLÓGICOS	0.00
2.10	BIENES INMUEBLES	0.00
2.11	ACTIVOS INTANGIBLES	0.00
2.12	OBRA PÚBLICA E/BIENES D/DOMINIO PÚB.	3,026,839.98
2.13	OBRA PÚBLICA EN BIENES PROPIOS	0.00
2.14	ACCIONES Y PARTICIPACIONES DE CAPITAL	0.00
2.15	COMPRA DE TÍTULOS Y VALORES	0.00
2.16	CONCESIÓN DE PRÉSTAMOS	0.00
2.17	INVERSIONES E/FID.MAND.Y OTROS ANÁLOGOS	0.00
2.18	PROVISIONES P/CONT.Y OTR EROG.ESPEC.	0.00
2.19	AMORTIZACIÓN DE LA DEUDA PÚBLICA	0.00
2.20	ADEUDOS DE EJERC.FISC.ANTER. (ADEFAS)	0.00
2.21	OTROS EGRESOS PRESUPUESTARIOS NO CONTABLES	0.00
3.	Más gastos contables no presupuestarios	0.00
3.1	ESTIMACIONES, DEPRECIACIONES, DETERIOROS, OBSOLESCENCIA Y AMORTIZACIONES	0.00
3.2	PROVISIONES	0.00
3.3	DISMINUCIÓN DE INVENTARIOS	0.00
3.4	AUMENTO POR INSUFICIENCIA DE ESTIMACIONES POR PÉRDIDA O DETERIORO U OBSOLESCENCIA	0.00
3.5	AUMENTO POR INSUFICIENCIA DE PROVISIONES	0.00
3.6	OTROS GASTOS	0.00
3.7	OTROS GASTOS CONTABLES NO PRESUPUESTARIOS	0.00
4.	Total de Gastos Contables (4 = 1 - 2 + 3)	12,107,463.37

ENCARGADO DEL MUNICIPIO
 PRESIDENTE DEL COMITÉ DE
 ADMINISTRACIÓN
 ZITLALTEPEC DE TRINIDAD
 SÁNCHEZ SANTOS TLAXCALA
 2021 2022



[Handwritten signature]

ZITLALTEPEC DE TRINIDAD SÁNCHEZ SANTOS, TLAX.
 2021 2022
 TESORERÍA MUNICIPAL

ENCARGADO DEL MUNICIPIO
 PRESIDENTE DEL COMITÉ DE ADMINISTRACIÓN



Bajo protesta de decir verdad declaramos que los Estados Financieros y sus notas, son razonablemente correctos y son responsabilidad del emisor.

CONCILIACIÓN


Correspondiente Del 1 de Enero al 30 de Junio de 2022

(Compartidas en pesos)



[Handwritten signature of Juan Carlos Rodríguez Contreras]

C. JUAN CARLOS RODRIGUEZ CONTRERAS
PRESIDENTE MUNICIPAL CONSTITUCIONAL



MARIA ELENA ORTEGA
SÍNDICO MUNICIPAL

[Handwritten signature of María Elena Ortega Huerta]

MARIA ELENA ORTEGA HUERTA
SÍNDICO MUNICIPAL

[Handwritten signature of C.P. José Luis Pérez Ríos]

C.P JOSE LUIS PEREZ RIOS
TESORERO MUNICIPAL



ZITLALTEPEC DE
TRINIDAD SÁNCHEZ
SANTOS, TLAX.
2021 2024

TESORERÍA
MUNICIPAL

MUNICIPIO DE ZITLALTEPEC DE TRINIDAD SÁNCHEZ SANTOS TLAXCALA

000040

NOTAS DE MEMORIA
Al 30 de Junio de 2022
(Cifras en pesos)

MEM-01 CUENTAS DE ORDEN CONTABLES:					
Cuenta	Nombre de la Cuenta	Saldo Inicial	Cargo	Abono	Saldo Final
7	CUENTAS DE ORDEN CONTABLES				
7.1	VALORES	0.00	0.00	0.00	0.00 (d)
7.1.1	VALORES EN CUSTODIA	0.00	0.00	0.00	0.00 (d)
7.1.2	CUSTODIA DE VALORES	0.00	0.00	0.00	0.00 (d)
7.1.3	INSTRUMENTOS DE CRÉDITO PRESTADOS A FORMADORES DE MERCADO	0.00	0.00	0.00	0.00 (a)
7.1.4	PRÉSTAMO DE INSTRUMENTOS DE CRÉDITO A FORMADORES DE MERCADO Y SU GARANTÍA	0.00	0.00	0.00	0.00 (a)
7.1.5	INSTRUMENTOS DE CRÉDITO RECIBIDOS EN GARANTÍA DE LOS FORMADORES DE MERCADO	0.00	0.00	0.00	0.00 (d)
7.1.6	GARANTÍA DE CRÉDITOS RECIBIDOS DE LOS FORMADORES DE MERCADO	0.00	0.00	0.00	0.00 (a)
7.2	EMISIÓN DE OBLIGACIONES				
7.2.1	AUTORIZACIÓN PARA LA EMISIÓN DE BONOS, TÍTULOS Y VALORES DE LA DEUDA PÚBLICA INTERNA	0.00	0.00	0.00	0.00 (d)
7.2.2	AUTORIZACIÓN PARA LA EMISIÓN DE BONOS, TÍTULOS Y VALORES DE LA DEUDA PÚBLICA EXTERNA	0.00	0.00	0.00	0.00 (d)
7.2.3	EMISIONES AUTORIZADAS DE LA DEUDA PÚBLICA INTERNA Y EXTERNA	0.00	0.00	0.00	0.00 (a)
7.2.4	SUSCRIPCIÓN DE CONTRATOS DE PRÉSTAMOS Y OTRAS OBLIGACIONES DE LA DEUDA PÚBLICA INTERNA	0.00	0.00	0.00	0.00 (d)
7.2.5	SUSCRIPCIÓN DE CONTRATOS DE PRÉSTAMOS Y OTRAS OBLIGACIONES DE LA DEUDA PÚBLICA EXTERNA	0.00	0.00	0.00	0.00 (d)
7.2.6	CONTRATOS DE PRÉSTAMOS Y OTRAS OBLIGACIONES DE LA DEUDA PÚBLICA INTERNA Y EXTERNA	0.00	0.00	0.00	0.00 (a)
7.3	AVALES Y GARANTÍAS				
7.3.1	AVALES AUTORIZADOS	0.00	0.00	0.00	0.00 (d)
7.3.2	AVALES FIRMADOS	0.00	0.00	0.00	0.00 (d)
7.3.3	FIANZAS Y GARANTÍAS RECIBIDAS POR DEUDAS A COBRAR	0.00	0.00	0.00	0.00 (a)
7.3.4	FIANZAS Y GARANTÍAS RECIBIDAS	0.00	0.00	0.00	0.00 (d)
7.3.5	FIANZAS OTORGADAS PARA RESPALDAR OBLIGACIONES NO FISCALES DEL GOBIERNO	0.00	0.00	0.00	0.00 (a)
7.3.6	FIANZAS OTORGADAS DEL GOBIERNO PARA RESPALDAR OBLIGACIONES NO FISCALES	0.00	0.00	0.00	0.00 (d)
7.4	JUICIOS				
7.4.1	DEMANDAS JUDICIAL EN PROCESO DE RESOLUCIÓN	0.00	0.00	0.00	0.00 (d)
7.4.2	RESOLUCIÓN DE DEMANDAS EN PROCESO JUDICIAL	0.00	0.00	0.00	0.00 (d)
7.5	INVERSIÓN MEDIANTE PROYECTOS PARA PRESTACION DE SERVICIOS (PPS) Y SIMILARES				
7.5.1	CONTRATOS PARA INVERSIÓN MEDIANTE PROYECTOS PARA PRESTACION DE SERVICIOS (PPS) Y SIMILARES	0.00	0.00	0.00	0.00 (d)
7.5.2	INVERSIÓN PÚBLICA CONTRATADA MEDIANTE PROYECTOS PARA PRESTACION DE SERVICIOS (PPS) Y SIMILARES	0.00	0.00	0.00	0.00 (a)
7.6	BIENES EN CONCESIONADOS O EN COHODATO				
7.6.1	BIENES BAJO CONTRATO EN CONCESIÓN	0.00	0.00	0.00	0.00 (d)
7.6.2	CONTRATO DE CONCESIÓN POR BIENES	0.00	0.00	0.00	0.00 (d)
		0.00	0.00	0.00	0.00 (a)

MUNICIPIO DE ZITLALTEPEC DE TRINIDAD SÁNCHEZ SANTOS TLAXCALA




000041

NOTAS DE MEMORIA
Al 30 de Junio de 2022
(Cifras en pesos)



7.6.3	BIENES BAJO CONTRATO EN CONODATO	0.00	0.00	0.00	0.00 (d)
7.6.4	CONTRATO DE COMODATO POR BIENES	0.00	0.00	0.00	0.00 (a)
7.X	BIENES ARQUEOLÓGICOS, ARTÍSTICOS E HISTÓRICOS	0.00	0.00	0.00	0.00 (d)
7.X.1	BIENES ARQUEOLÓGICOS EN CUSTODIA	0.00	0.00	0.00	0.00 (d)
7.X.2	CUSTODIA DE BIENES ARQUEOLÓGICOS	0.00	0.00	0.00	0.00 (a)
7.X.3	BIENES ARTÍSTICOS EN CUSTODIA	0.00	0.00	0.00	0.00 (a)
7.X.4	CUSTODIA DE BIENES ARTÍSTICOS	0.00	0.00	0.00	0.00 (a)
7.X.5	BIENES HISTÓRICOS EN CUSTODIA	0.00	0.00	0.00	0.00 (a)
7.X.6	CUSTODIA DE BIENES HISTÓRICOS	0.00	0.00	0.00	0.00 (a)

MEM-02 CUENTAS DE ORDEN PRESUPUESTARIAS:
Cuenta Nombre de la Cuenta

	Saldo Inicial	Cargo	Abono	Saldo Final
8	CUENTAS DE ORDEN PRESUPUESTARIAS			
8.1	LEY DE INGRESOS	228,878,970.93	228,878,970.93	0.00 (d)
8.1.1	LEY DE INGRESOS ESTIMADA	104,286,703.94	104,286,703.94	0.00 (a)
8.1.1.2	LEY DE INGRESOS POR EJECUTAR	50,060,876.46	0.00	50,060,876.46 (d)
8.1.1.3	MODIFICACIONES A LA LEY DE INGRESOS ESTIMADA	27,145,762.33	50,060,876.46	22,915,114.13 (a)
8.1.4	LEY DE INGRESOS DEVENGADA	0.00	0.00	0.00 (d)
8.1.5	LEY DE INGRESOS RECAUDADA	27,080,065.15	27,145,762.33	65,697.18 (a)
8.2	PRESUPUESTO DE EGRESOS	0.00	27,080,065.15	27,080,065.15 (a)
8.2.1	PRESUPUESTO DE EGRESOS APROBADO	124,592,266.99	124,592,266.99	0.00 (d)
8.2.2	PRESUPUESTO DE EGRESOS POR EJERCER	0.00	50,060,876.46	50,060,876.46 (a)
8.2.3	MODIFICACIONES AL PRESUPUESTO DE EGRESOS APROBADO	51,982,921.27	17,847,770.84	34,135,150.43 (d)
8.2.4	PRESUPUESTO DE EGRESOS COMPROMETIDO	0.00	0.00	0.00 (a)
8.2.5	PRESUPUESTO DE EGRESOS DEVENGADO	19,769,815.65	19,769,815.65	0.00 (d)
8.2.6	PRESUPUESTO DE EGRESOS EJERCIDO	19,769,815.65	17,847,770.84	1,922,044.81 (d)
8.2.7	PRESUPUESTO DE EGRESOS PAGADO	17,143,988.39	17,847,770.84	-703,782.45 (d)
		15,925,726.03	1,218,262.36	14,707,463.67 (d)







Bajo protesta de decir verdad certifico que los Estados Financieros y sus notas son responsabilidad del emisor.





C. JUAN CARLOS RODRIGUEZ CONTRERAS
PRESIDENTE MUNICIPAL CONSTITUCIONAL

MARIA ELENA ORTEGA HUERTA
SÍNDICO MUNICIPAL


C.P. JOSE LUIS PEREZ RIOS
TESORERO MUNICIPAL



ESTADO ANALÍTICO DEL ACTIVO
Del 1 de Enero al 30 de Junio de 2022
(Cifras en pesos)

Concepto	Saldo Inicial 1	Cargos del periodo 2	Abonos del periodo 3	Saldo final 4=(1+2-3)	Variación del periodo 5=(4-1)
ACTIVO	50,450,856.56	80,987,784.48	65,891,037.74	65,547,603.30	15,096,746.74
ACTIVO CIRCULANTE	30,502,321.89	75,247,477.01	63,968,992.93	41,780,805.97	11,278,484.08
EFFECTIVO Y EQUIVALENTES	5,263,860.96	45,078,002.82	34,234,715.83	16,107,147.95	10,843,286.99
DERECHOS A RECIBIR EFECTIVO O EQUIVALENTES	22,902,988.85	28,091,373.59	27,734,638.66	23,259,723.78	356,734.93
DERECHOS A RECIBIR BIENES O SERVICIOS	2,335,472.08	2,078,100.60	1,999,639.44	2,413,934.24	78,462.16
INVENTARIOS	0.00	0.00	0.00	0.00	0.00
ALMACENES	0.00	0.00	0.00	0.00	0.00
ESTIMACIÓN POR PÉRDIDA O DETERIORO DE ACTIVOS CIRCULANTES	0.00	0.00	0.00	0.00	0.00
OTROS ACTIVOS CIRCULANTES	0.00	0.00	0.00	0.00	0.00
ACTIVO NO CIRCULANTE	19,948,534.67	5,740,307.47	1,922,044.81	23,766,797.33	3,818,262.66
INVERSIONES FINANCIERAS A LARGO PLAZO	0.00	0.00	0.00	0.00	0.00
DERECHOS A RECIBIR EFECTIVO O EQUIVALENTES A LARGO PLAZO	0.00	0.00	0.00	0.00	0.00
BIENES INMUEBLES, INFRAESTRUCTURA Y CONSTRUCCIONES EN PROCESO	11,804,616.04	4,948,884.79	1,922,044.81	14,831,456.02	3,026,839.98
BIENES MUEBLES	6,131,224.75	791,422.68	0.00	6,922,647.43	791,422.68
ACTIVOS INTANGIBLES	12,693.88	0.00	0.00	12,693.88	0.00
DEPRECIACIÓN, DETERIORO Y AMORTIZACIÓN ACUMULADA DE BIENES	0.00	0.00	0.00	0.00	0.00
ACTIVOS DIFERIDOS	0.00	0.00	0.00	0.00	0.00
ESTIMACIÓN POR PÉRDIDA O DETERIORO DE ACTIVOS NO CIRCULANTES	0.00	0.00	0.00	0.00	0.00
OTROS ACTIVOS NO CIRCULANTES	0.00	0.00	0.00	0.00	0.00

Bajo protesta de decir verdad declaramos que los Estados financieros y sus notas son razonablemente correctos y son responsabilidad del emisor.


 ZITLALTEPEC DE TRINIDAD SÁNCHEZ SANTOS TLAXCALA
 2021-2024
 TESORERÍA MUNICIPAL


ESTADO ANALÍTICO DEL ACTIVO
Del 1 de Enero al 30 de Junio de 2022

(en pesos)



~~CONCEJAL MUNICIPAL~~
~~CONTEP~~
~~CONSTITUCIONAL~~
C. P. JUAN CARLOS RODRIGUEZ CONTRERAS
PRESIDENTE MUNICIPAL CONSTITUCIONAL
ZITLALTEPEC DE TRINIDAD SANCHEZ SANTOS TLAXCALA
2021 2024

C. JUAN CARLOS RODRIGUEZ CONTRERAS
PRESIDENTE MUNICIPAL CONSTITUCIONAL



MARIA ELENA ORTEGA HUERTA
SINDICO MUNICIPAL
ZITLALTEPEC DE TRINIDAD SANCHEZ SANTOS TLAXCALA
2021 2024

MARIA ELENA ORTEGA HUERTA
SÍNDICO MUNICIPAL

C. P. JOSE LUIS PEREZ RIERA
TESORERO MUNICIPAL



ZITLALTEPEC DE TRINIDAD SANCHEZ SANTOS TLAXCALA
2021 2024
TESORERIA MUNICIPAL

MUNICIPIO DE ZITLALTEPEC DE TRINIDAD SÁNCHEZ SANTOS TLAXCALA

000044

ESTADO ANALÍTICO DE LA DEUDA Y OTROS PASIVOS
Del 1 de Enero al 30 de Junio de 2022
(Cifras en pesos)

DENOMINACIÓN DE LAS DEUDAS	Moneda de Contratación	Institución o País Acreedor	Saldo Inicial del Periodo	Saldo Final del Periodo
DEUDA PÚBLICA				
CORTO PLAZO				
DEUDA INTERNA				
Instituciones de Crédito			0.00	0.00
Títulos y Valores			0.00	0.00
Arrendamientos financieros			0.00	0.00
DEUDA EXTERNA				
Organismos Financieros Internacionales			0.00	0.00
Deuda Bilateral			0.00	0.00
Títulos y Valores			0.00	0.00
Arrendamientos Financieros			0.00	0.00
SUBTOTAL CORTO PLAZO			0.00	0.00
LARGO PLAZO				
DEUDA INTERNA				
Instituciones de Crédito			0.00	0.00
Títulos y Valores			0.00	0.00
Arrendamientos financieros			0.00	0.00
DEUDA EXTERNA				
Organismos Financieros Internacionales			0.00	0.00
Deuda Bilateral			0.00	0.00
Títulos y Valores			0.00	0.00
Arrendamientos Financieros			0.00	0.00
SUBTOTAL LARGO PLAZO			0.00	0.00
OTROS PASIVOS				
TOTAL			18,346,125.90	18,380,960.81
TOTAL OTROS PASIVOS			18,346,125.90	18,380,960.81

Bajo protesta de no ser verídicos, declaramos que los Estados Financieros y sus notas, son razonablemente correctos y son responsabilidad del emisor.

C. JUAN CARLOS RODRIGUEZ CONTRERAS
PRESIDENTE MUNICIPAL CONSTITUCIONAL


MARIA ELENA ORTEGA HUERTA
SÍNDICO MUNICIPAL

C. P. JOSE LUIS PEREZ FIGUEROA
TESORERO MUNICIPAL

ESTADO ANALÍTICO DE INGRESOS
Del 1 de Enero al 30 de Junio de 2022
(Cifras en pesos)

000045

Rubro de Ingresos	Ingreso Estimado (1)	Ampliaciones y Reducciones (2)	Ingreso Modificado (3=1+2)	Ingreso Devengado (4)	Ingreso Recaudado (5)	Diferencia (6=5-1)
IMPUESTOS	334,160.00	0.00	334,160.00	300,347.40	299,939.40	-34,320.60
CUOTAS Y APORT. DE SEGURIDAD SOCIAL	0.00	0.00	0.00	0.00	0.00	0.00
CONTRIBUCIONES DE MEJORAS	100,000.00	0.00	100,000.00	0.00	0.00	-100,000.00
DERECHOS	582,211.00	0.00	582,211.00	1,278,039.24	1,276,039.24	695,828.24
PRODUCTOS	64,800.00	0.00	64,800.00	20,090.82	20,090.82	-44,709.18
APROVECHAMIENTOS	0.00	0.00	0.00	0.00	0.00	0.00
INGRESOS POR VENTAS DE BIENES,	0.00	0.00	0.00	0.00	0.00	0.00
PRESTACIÓN DE SERVICIOS Y OTROS INGRESOS	48,979,705.46	0.00	48,979,705.46	25,547,284.87	25,482,095.69	-23,497,609.77
PARTICIPACIONES, APORTACIONES, CONVENIOS,						
INCENTIVOS DERIV. DE LA COLAB. FISCAL Y						
FONDOS DIST. DE APORT						
TRANSFERENCIAS, ASIGNACIONES, SUBSIDIOS	0.00	0.00	0.00	0.00	0.00	0.00
Y SUBVENCIÓNES, Y PENSIONES Y						
JUBILACIONES						
INGRESOS DERIVADOS DE FINANCIAMIENTOS	0.00	0.00	0.00	0.00	0.00	0.00
TOTAL	50,060,876.46	0.00	50,060,876.46	27,145,762.33	27,030,065.15	










 JUAN CARLOS RODRIGUEZ
 PRESIDENTE MUNICIPAL
 ZITILTEPEC DE TRINIDAD
 SÁNCHEZ SANTOS TLAXCALA
 JUNIO 2022

ESTADO ANALÍTICO DE INGRESOS
Del 1 de Enero al 30 de Junio de 2022
(Cifras en pesos)

000046

Estado Analítico de Ingresos Por Fuente de Financiamiento	Ingreso Estimado (1)	Ampliaciones/ Reducciones (2)	Ingreso Modificado (3=1+2)	Ingreso Devengado (4)	Ingreso Recaudado (5)	Diferencia (6=5-4)
INGRESOS DEL PODER EJECUTIVO FEDERAL O ESTATAL Y DE LOS MUNICIPIOS	50,060,876.46	0.00	50,060,876.46	27,145,762.33	27,030,965.15	-22,980,811.31
IMPUESTOS	334,160.00	0.00	334,160.00	300,347.40	299,635.40	-34,320.60
CUOTAS Y AFERT. DE SEGURIDAD SOCIAL	0.00	0.00	0.00	0.00	0.00	0.00
CONTRIBUCIONES DE MEJORAS	100,000.00	0.00	100,000.00	0.00	0.00	-100,000.00
DERECHOS	582,211.00	0.00	582,211.00	1,278,039.24	1,278,039.24	685,828.24
PRODUCTOS	0.00	0.00	0.00	20,090.82	20,090.82	44,709.18
AFROVECHAMIENTOS	0.00	0.00	0.00	0.00	0.00	0.00
PARTICIPACIONES, APORTACIONES, CONVENIOS, INCENTIVOS ERIV. DE LA COLAB. FISCAL Y FONDOS DIST. DE APORT	0.00	0.00	0.00	25,547,284.97	25,432,095.69	-23,497,609.77
TRANSFERENCIAS, ASIGNACIONES, SUBSIDIOS Y SUBVENCIÓNES, Y PENSIONES Y JUBILACIONES	0.00	0.00	0.00	0.00	0.00	0.00
INGRESOS DE LOS ENTES PÚBLICOS DE LOS PODERES LEGISLATIVO Y JUDICIAL, DE LOS ÓRGANOS AUTÓNOMOS Y DEL SECTOR PARAESTATAL O PARAMUNICIPAL, ASÍ COMO DE LAS EMPRESAS PRODUCTIVAS DEL ESTADO	0.00	0.00	0.00	0.00	0.00	0.00
CUOTAS Y AFERT. DE SEGURIDAD SOCIAL	0.00	0.00	0.00	0.00	0.00	0.00
PRODUCTOS	0.00	0.00	0.00	0.00	0.00	0.00
INGRESOS POR VENTAS DE BIENES, PRESTACIÓN DE SERVICIOS Y OTROS INGRESOS	0.00	0.00	0.00	0.00	0.00	0.00
TRANSFERENCIAS, ASIGNACIONES, SUBSIDIOS Y SUBVENCIÓNES, Y PENSIONES Y JUBILACIONES	0.00	0.00	0.00	0.00	0.00	0.00

ESTADO ANALITICO DE INGRESOS
Del 1 de Enero al 30 de Junio de 2022
(Cifras en pesos)

Estado Analitico de Ingresos Por Fuente de Financiamiento	Ingreso Estimado (1)	Ampliaciones/ Reducciones (2)	Ingreso Modificado (3=1+2)	Ingreso Devengado (4)	Ingreso Recaudado (5)	Diferencia (6=5-1)
INGRESOS DERIVADOS DE FINANCIAMIENTO	0.00	0.00	0.00	0.00	0.00	0.00
INGRESOS DERIVADOS DE FINANCIAMIENTOS	0.00	0.00	0.00	0.00	0.00	0.00
TOTAL	50,060,876.46	0.00	50,060,876.46	27,143,762.33	27,080,065.15	
					Ingresos Excedentes	0.00

JOSE CARLOS RODRIGUEZ CONTRERAS
PRESIDENTE MUNICIPAL CONSTITUCIONAL

MARIA ELENA ORTEGA HUERTA
SINDICO MUNICIPAL

C.P. JOSE LUIS PEREZ RIOS
TESORERO MUNICIPAL

JOSE CARLOS RODRIGUEZ CONTRERAS
PRESIDENTE MUNICIPAL CONSTITUCIONAL

MARIA ELENA ORTEGA HUERTA
SINDICO MUNICIPAL

C.P. JOSE LUIS PEREZ RIOS
TESORERO MUNICIPAL

Bajo protesta de fe y juramento, los señores Presidentes Municipales, Estados Financieros y sus notas, son responsables de la veracidad y exactitud de los datos que aparecen en el presente informe de rendición de cuentas, asumiendo la plena responsabilidad del emisor.

ESTADO ANALITICO DEL EJERCICIO DEL PRESUPUESTO DE EGRESOS
CLASIFICACION ADMINISTRATIVA
Del 1 de Enero al 30 de Junio de 2022
(Cifras en pesos)

Concepto	Egreso Aprobado (1)	Ampliaciones/Reducciones (2)	Egreso Modificado (3=1+2)	Egreso Devengado (4)	Egreso Pagado (5)	Subejercicio (6=3-4)
3						
3.1	50,060,876.46	0.00	50,060,876.46	15,925,726.03	14,707,463.67	34,135,150.43
3.1.1	50,060,876.46	0.00	50,060,876.46	15,925,726.03	14,707,463.67	34,135,150.43
3.1.1.1	50,060,876.46	0.00	50,060,876.46	15,925,726.03	14,707,463.67	34,135,150.43
3.1.1.1.1	50,060,876.46	0.00	50,060,876.46	15,925,726.03	14,707,463.67	34,135,150.43
3.1.1.1.1.1	50,060,876.46	0.00	50,060,876.46	15,925,726.03	14,707,463.67	34,135,150.43
000		0.00	50,060,876.46	15,925,726.03	14,707,463.67	34,135,150.43
001		0.00	0.00	0.00	0.00	0.00
002		0.00	25,998,132.09	2,755,316.61	2,755,316.61	23,242,815.47
003		0.00	0.00	238,507.61	238,507.61	-238,507.61
004		0.00	0.00	672,007.09	672,007.09	-672,007.09
005	432,266.19	0.00	432,266.19	1,276,930.03	1,276,930.03	-844,663.89
006	0.00	0.00	0.00	227,343.29	227,343.29	-227,343.29
007	23,630,478.19	0.00	23,630,478.19	3,496,469.10	2,278,206.74	20,134,069.09
008	0.00	0.00	0.00	2,367,932.44	2,367,932.44	-2,367,932.44
009	0.00	0.00	0.00	3,088,381.11	3,088,381.11	-3,088,381.11
010	0.00	0.00	0.00	71,699.33	71,699.33	-71,699.33
011	0.00	0.00	0.00	0.00	0.00	0.00
012	0.00	0.00	0.00	0.00	0.00	0.00
013	0.00	0.00	0.00	0.00	0.00	0.00
014	0.00	0.00	0.00	0.00	0.00	0.00
015	0.00	0.00	0.00	196,271.93	196,271.92	-196,271.93
016	0.00	0.00	0.00	0.00	0.00	0.00
017	0.00	0.00	0.00	80,355.95	80,355.95	-80,355.95
018	0.00	0.00	0.00	0.00	0.00	0.00
019	0.00	0.00	0.00	0.00	0.00	0.00
020	0.00	0.00	0.00	26,230.80	26,230.80	-26,230.80
021	0.00	0.00	0.00	0.00	0.00	0.00
022	0.00	0.00	0.00	70,530.33	70,530.33	-70,530.33
023	0.00	0.00	0.00	413,789.69	413,789.69	-413,789.69
024	0.00	0.00	0.00	95,573.90	95,573.90	-95,573.90
123	0.00	0.00	0.00	59,956.19	59,956.19	-59,956.19
124	0.00	0.00	0.00	0.00	0.00	0.00
125	0.00	0.00	0.00	0.00	0.00	0.00
126	0.00	0.00	0.00	505,678.24	505,678.24	-505,678.24
				282,752.34	282,752.34	-282,752.34
				0.00	0.00	0.00
				0.00	0.00	0.00
				15,925,726.03	14,707,463.67	34,135,150.43
TOTAL DEL GASTO	50,060,876.46	0.00	50,060,876.46	15,925,726.03	14,707,463.67	34,135,150.43

SECRETARÍA H. AYUNTAMIENTO
 ZITLALTEPEC DE TRINIDAD SANCHEZ S O S TLAXCALA
 CLASIFICACION ADMINISTRATIVA
 DEL EJERCICIO DEL PRESUPUESTO DE EGRESOS
 DEL 1 DE ENERO AL 30 DE JUNIO DE 2022

SECRETARÍA H. AYUNTAMIENTO
 ZITLALTEPEC DE TRINIDAD SANCHEZ S O S TLAXCALA
 CLASIFICACION ADMINISTRATIVA
 DEL EJERCICIO DEL PRESUPUESTO DE EGRESOS
 DEL 1 DE ENERO AL 30 DE JUNIO DE 2022

SECRETARÍA H. AYUNTAMIENTO
 ZITLALTEPEC DE TRINIDAD SANCHEZ S O S TLAXCALA
 CLASIFICACION ADMINISTRATIVA
 DEL EJERCICIO DEL PRESUPUESTO DE EGRESOS
 DEL 1 DE ENERO AL 30 DE JUNIO DE 2022

SECRETARÍA H. AYUNTAMIENTO
 ZITLALTEPEC DE TRINIDAD SANCHEZ S O S TLAXCALA
 CLASIFICACION ADMINISTRATIVA
 DEL EJERCICIO DEL PRESUPUESTO DE EGRESOS
 DEL 1 DE ENERO AL 30 DE JUNIO DE 2022

SECRETARÍA H. AYUNTAMIENTO
 ZITLALTEPEC DE TRINIDAD SANCHEZ S O S TLAXCALA
 CLASIFICACION ADMINISTRATIVA
 DEL EJERCICIO DEL PRESUPUESTO DE EGRESOS
 DEL 1 DE ENERO AL 30 DE JUNIO DE 2022

SECRETARÍA H. AYUNTAMIENTO
 ZITLALTEPEC DE TRINIDAD SANCHEZ S O S TLAXCALA
 CLASIFICACION ADMINISTRATIVA
 DEL EJERCICIO DEL PRESUPUESTO DE EGRESOS
 DEL 1 DE ENERO AL 30 DE JUNIO DE 2022

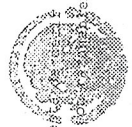
SECRETARÍA H. AYUNTAMIENTO
 ZITLALTEPEC DE TRINIDAD SANCHEZ S O S TLAXCALA
 CLASIFICACION ADMINISTRATIVA
 DEL EJERCICIO DEL PRESUPUESTO DE EGRESOS
 DEL 1 DE ENERO AL 30 DE JUNIO DE 2022

SECRETARÍA H. AYUNTAMIENTO
 ZITLALTEPEC DE TRINIDAD SANCHEZ S O S TLAXCALA
 CLASIFICACION ADMINISTRATIVA
 DEL EJERCICIO DEL PRESUPUESTO DE EGRESOS
 DEL 1 DE ENERO AL 30 DE JUNIO DE 2022

SECRETARÍA H. AYUNTAMIENTO
 ZITLALTEPEC DE TRINIDAD SANCHEZ S O S TLAXCALA
 CLASIFICACION ADMINISTRATIVA
 DEL EJERCICIO DEL PRESUPUESTO DE EGRESOS
 DEL 1 DE ENERO AL 30 DE JUNIO DE 2022

ESTADO ANALÍTICO DEL EJERCICIO DEL PRESUPUESTO DE EGRESOS
CLASIFICACIÓN ADMINISTRATIVA

Del 1 de Enero al 30 de Junio de 2022
(Cifras en pesos)



SECRETARÍA DE ECONOMÍA

Sajo protesta de que los Estados Financieros y sus notas,
verificadas de acuerdo con el Reglamento de Información Financiera
de los Estados Financieros de los Municipios, son verdaderas y
correctas, se emiten los Estados Financieros de los Municipios.
SECRETARÍA DE ECONOMÍA

[Handwritten signature]

C. JUAN CARLOS RODRÍGUEZ CONTRERAS
PRESIDENTE MUNICIPAL CONSTITUCIONAL

[Handwritten signature]

MARIA ELENA ORTEGA HUERTA
SINDICO MUNICIPAL



C. P. JOSE LUIS PEREZ RIOS
TESORERO MUNICIPAL



ZITLALTEPEC DE TRINIDAD SÁNCHEZ
S. DE TLAXCALA
TESORERÍA MUNICIPAL




ESTADO ANALITICO DEL EJERCICIO DEL PRESUPUESTO DE EGRESOS
 CLASIFICACION ECONOMICA (POR TIPO DE GASTO)
 Del 1 de Enero al 30 de Junio de 2022
 (Cifras en pesos)

Concepto	Egreso Aprobado (1)	Ampliaciones/Reducciones (2)	Egreso Modificado (3=1+2)	Egreso Devengado (4)	Egreso Pagado (5)	Subejercicio (6=3-4)
1 GASTO CORRIENTE	27,753,448.75	0.00	27,753,448.75	12,099,343.37	12,099,343.37	15,654,105.38
2 GASTO DE CAPITAL	22,307,427.71	0.00	22,307,427.71	3,826,362.66	2,608,120.30	18,481,045.05
3 AMORTIZACION DE LA DEUDA Y DISMINUCION DE PASIVOS	0.00	0.00	0.00	0.00	0.00	0.00
4 PENSIONES Y JUBILACIONES	0.00	0.00	0.00	0.00	0.00	0.00
5 PARTICIPACIONES	0.00	0.00	0.00	0.00	0.00	0.00
TOTAL DEL GASTO	50,060,876.46	0.00	50,060,876.46	15,925,726.03	14,707,463.67	34,135,150.43

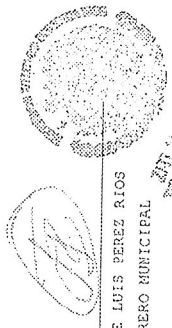
CONFECCION DEL PRESUPUESTO
 CONTRAS
 Bajo protesta de decir verdad, certifico que los Estados Financieros y sus notas, son veraces y correctos, en todo lo que respecta a su responsabilidad del emisor.
 MARIA ELENA ORTEGA HUERTA
 2022 JUN 30

CONFECCION DEL PRESUPUESTO
 CONTRAS
 Bajo protesta de decir verdad, certifico que los Estados Financieros y sus notas, son veraces y correctos, en todo lo que respecta a su responsabilidad del emisor.
 MARIA ELENA ORTEGA HUERTA
 2022 JUN 30



MARIA ELENA ORTEGA HUERTA
 SINDICO MUNICIPAL

C. JUAN CARLOS RODRIGUEZ CONTRERAS
 PRESIDENTE MUNICIPAL CONSTITUCIONAL



C. P. JOSE LUIS PEREZ RIOS
 TESORERO MUNICIPAL

ESTADO ANALITICO DEL EJERCICIO DEL PRESUPUESTO DE EGRESOS
 CLASIFICACION ECONOMICA (POR TIPO DE GASTO)
 Del 1 de Enero al 30 de Junio de 2022
 (Cifras en pesos)

MUNICIPIO DE ZITLALTEPEC DE TRINIDAD SÁNCHEZ (C) OS TLAXCALA
 ESTADO ANALÍTICO DEL EJERCICIO DEL PRESUPUESTO DE EGRESOS
 CLASIFICACIÓN POR OBJETO DEL GASTO (CAPÍTULO Y CONCEPTO)
 Del 1 de Enero al 30 de Junio de 2022
 (Cifras en pesos)

Concepto	Egreso Aprobado (1)	Ampliaciones/Reducciones (2)	Egreso Modificado (3=1+2)	Egreso Devengado (4)	Egreso Pagado (5)	Subejercicio (6=3-4)
1 SERVICIOS PERSONALES	14,301,370.82	0.00	14,301,370.82	5,577,661.76	5,577,661.76	8,724,309.06
1.1 REMUNER. AL PERS. D/CARÁCTER PERMANENTE	11,119,850.81	0.00	11,119,850.81	5,142,214.34	5,142,214.34	5,977,635.97
1.2 REMUNERACIONES ADICIONALES	0.00	0.00	0.00	0.00	0.00	0.00
1.3 SEGURIDAD SOCIAL	3,181,519.97	0.00	3,181,519.97	414,267.24	414,267.24	1,464,653.73
1.4 OTRAS PRESTACIONES SOCIALES	0.00	0.00	0.00	0.00	0.00	0.00
1.5 PREVISIONES	0.00	0.00	0.00	20,579.69	20,579.69	1,462,019.36
1.6 PAGO DE ESTÍMULOS A SERVIDORES PÚBLICOS	0.00	0.00	0.00	0.00	0.00	0.00
1.7 MATERIALES Y SUMINISTROS	3,377,000.00	0.00	3,377,000.00	1,587,117.08	1,587,117.08	2,289,882.92
2.1 MAT. ARMÓN, EMIS. D/DOCTOS ART. OFIC.	912,000.00	0.00	912,000.00	366,233.69	366,233.69	545,766.31
2.2 ALIMENTOS Y UTENSILIOS	60,000.00	0.00	60,000.00	45,855.76	45,855.76	14,144.24
2.3 MAT. PRIMAS Y MAT. D/PROD. Y COMERC.	0.00	0.00	0.00	70.00	70.00	-70.00
2.4 MATERIALES Y ART. D/CONST. Y DE REPARACIÓN	480,000.00	0.00	480,000.00	162,328.59	162,328.59	317,671.41
2.5 PRODUCTOS QUÍM. FARMAC. Y DE LABORATORIO	135,000.00	0.00	135,000.00	13,765.00	13,765.00	121,235.00
2.6 COMBUSTIBLES, LUBRICANTES Y ADITIVOS	1,560,000.00	0.00	1,560,000.00	947,157.89	947,157.89	612,842.12
2.7 VEST. BLANCOS, PREND. D/PERSONAL	550,000.00	0.00	550,000.00	1,948.00	1,948.00	548,052.00
2.8 HERRAMIENTAS, REFACC. Y ACCES. MENORES	0.00	0.00	0.00	0.00	0.00	0.00
2.9	30,000.00	0.00	30,000.00	49,758.16	49,758.16	30,341.84
3 SERVICIOS GENERALES	8,773,800.00	0.00	8,773,800.00	4,661,140.50	4,661,140.50	4,112,659.50
3.1 SERVICIOS BÁSICOS	4,577,800.00	0.00	4,577,800.00	2,080,839.54	2,080,839.54	2,496,960.46
3.2 SERVICIOS DE ARRENDAMIENTO	141,000.00	0.00	141,000.00	223,880.00	223,880.00	-82,880.00
3.3 SERV. PROF. CIENT. TECN. Y OTROS SERVICIOS	30,000.00	0.00	30,000.00	5,735.24	5,735.24	24,264.76
3.4 SERVICIOS FINAN. BANC. Y COMERCIALES	400,000.00	0.00	400,000.00	907.00	907.00	399,093.00
3.5 SERV. D/INST. REPAR. MANITO Y CONSERVACIÓN	817,000.00	0.00	817,000.00	283,038.23	283,038.23	533,961.77
3.6 SERVICIOS DE COMUNIC. SOCIAL Y PUBLICIDAD	78,000.00	0.00	78,000.00	6,000.00	6,000.00	72,000.00
3.7 SERVICIOS DE TRASLADO Y VIÁTICOS	90,000.00	0.00	90,000.00	58,150.25	58,150.25	31,849.75
3.8 SERVICIOS OFICINALES	1,930,000.00	0.00	1,930,000.00	1,726,021.35	1,726,021.35	203,978.64
3.9 OTROS SERVICIOS GENERALES	710,000.00	0.00	710,000.00	266,568.88	266,568.88	443,431.12
4 TRANSF. ASIG. SUBSIDIOS Y OTRAS AYUDAS	801,277.93	0.00	801,277.93	282,146.03	282,146.03	519,133.90
4.1 TRANSF. INT. Y ASIG. AL SECTOR PÚBLICO	0.00	0.00	0.00	0.00	0.00	0.00
4.2 TRANSF. AL RESTO DEL SECTOR PÚBLICO	0.00	0.00	0.00	0.00	0.00	0.00
4.3 SUBSIDIOS Y SUBVENCIONES	0.00	0.00	0.00	2,156.82	2,156.82	-2,156.82

000051

ESTADO ANALÍTICO DEL EJERCICIO DEL PRESUPUESTO DE EGRESOS
CLASIFICACIÓN POR OBJETO DEL GASTO (CAPÍTULO Y CONCEPTO)

Del 1 de Enero al 30 de Junio de 2022
(Cifras en pesos)

Concepto	Egreso Aprobado (1)	Ampliaciones/Reducciones (2)	Egreso Modificado (3=1+2)	Egreso Revenigado (4)	Egreso Pagado (5)	Subejercicio (6=3-4)
4.4 AYUDAS SOCIALES	801,277.93	0.00	801,277.93	275,887.21	275,887.21	521,290.72
4.5 PENSIONES Y JUBILACIONES	0.00	0.00	0.00	0.00	0.00	0.00
4.6 TRANSF. A FID.MANDATOS Y OTROS ANÁLOGOS	0.00	0.00	0.00	0.00	0.00	0.00
4.7 TRANSFERENCIAS A SEGURIDAD SOCIAL	0.00	0.00	0.00	0.00	0.00	0.00
4.8 DONATIVOS	0.00	0.00	0.00	0.00	0.00	0.00
4.9 TRANSFERENCIAS AL EXTERIOR	0.00	0.00	0.00	0.00	0.00	0.00
5 BIENES MUEBLES, INMUEBLES E INTANGIBLES	419,200.00	0.00	419,200.00	791,422.68	791,422.68	-372,222.68
5.1 MOBILIARIO Y EQUIPO DE ADMINISTRACIÓN	180,000.00	0.00	180,000.00	185,996.68	135,985.68	-5,995.68
5.2 MOBILIARIO Y EQPO EDUC. Y RECREATIVO	0.00	0.00	0.00	0.00	0.00	0.00
5.3 EQUIPO E INSTRUMENTAL MED. Y D/LAB.	0.00	0.00	0.00	0.00	0.00	0.00
5.4 VEHÍCULOS Y EQUIPO DE TRANSPORTE	239,200.00	0.00	239,200.00	605,436.00	605,436.00	-366,236.00
5.5 EQUIPO DE DEFENSA Y SEGURIDAD	0.00	0.00	0.00	0.00	0.00	0.00
5.6 MAQUINARIA, OTROS EQUIPOS Y HERRAMIENTAS	0.00	0.00	0.00	0.00	0.00	0.00
5.7 ACTIVOS BIOLÓGICOS	0.00	0.00	0.00	0.00	0.00	0.00
5.8 BIENES INMUEBLES	0.00	0.00	0.00	0.00	0.00	0.00
5.9 ACTIVOS INTANGIBLES	0.00	0.00	0.00	0.00	0.00	0.00
6 INVERSIÓN PÚBLICA	21,888,227.71	0.00	21,888,227.71	3,026,839.98	1,808,577.62	18,961,387.73
6.1 OBRA PÚBLICA E/BIENES D/DOMINIO PÚBLICO	21,888,227.71	0.00	21,888,227.71	3,026,839.98	1,808,577.62	18,961,387.73
6.2 OBRA PÚBLICA EN BIENES PROPIOS	0.00	0.00	0.00	0.00	0.00	0.00
6.3 PROYECTOS PROD. Y ACC.DE	0.00	0.00	0.00	0.00	0.00	0.00
7 INVERSIONES FINANCIERAS	0.00	0.00	0.00	0.00	0.00	0.00
7.1 INV. FOMENTO ACTIVIDADES PRODUCTIVAS	0.00	0.00	0.00	0.00	0.00	0.00
7.2 ACCIONES Y PARTICIPACIONES DE CAPITAL	0.00	0.00	0.00	0.00	0.00	0.00
7.3 COMPRA DE TÍTULOS Y VALORES	0.00	0.00	0.00	0.00	0.00	0.00
7.4 CONCESIÓN DE PRÉSTAMOS	0.00	0.00	0.00	0.00	0.00	0.00
7.5 INVERSIONES E/FID.MAND. Y OTROS ANÁLOGOS	0.00	0.00	0.00	0.00	0.00	0.00
7.6 OTRAS INVERSIONES FINANCIERAS	0.00	0.00	0.00	0.00	0.00	0.00
7.9 PROVISIONES F/CONT. Y OTR. EROG.ESPEC.	0.00	0.00	0.00	0.00	0.00	0.00
8 PARTICIPACIONES Y APORTACIONES	0.00	0.00	0.00	0.00	0.00	0.00
8.1 PARTICIPACIONES	0.00	0.00	0.00	0.00	0.00	0.00
8.3 APORTACIONES	0.00	0.00	0.00	0.00	0.00	0.00
8.5 CONVENIOS	0.00	0.00	0.00	0.00	0.00	0.00

ANEXO CUENTAS INVENTARIAS
CAPITULO 00
PRESUPUESTO EJERCICIO 2022
CONCEPTO 0000000000
MUNICIPIO DE ZITLALTEPEC DE TRINIDAD SANCHEZ
TLAIXCALA
2022 JUN 30

MUNICIPIO DE ZITLALTEPEC DE TRINIDAD SANCHEZ
TLAIXCALA
2022 JUN 30

MUNICIPIO DE ZITLALTEPEC DE TRINIDAD SANCHEZ
TLAIXCALA
2022 JUN 30

ESTADO ANALÍTICO DEL EJERCICIO DEL PRESUPUESTO DE EGRESOS
 CLASIFICACIÓN POR OBJETO DEL GASTO (CAPÍTULO Y CONCEPTO)
 Del 1 de Enero al 30 de Junio de 2022
 (Cifras en pesos)

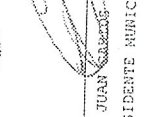
Concepto	Egreso Aprobado (1)	Ampliaciones/Reducciones (2)	Egreso Modificado (3=1+2)	Egreso Devengado (4)	Egreso Pagado (5)	Subejercicio (6=3-4)
9 DEUDA PÚBLICA	0.00	0.00	0.00	0.00	0.00	0.00
9.1 AMORTIZACIÓN DE LA DEUDA PÚBLICA	0.00	0.00	0.00	0.00	0.00	0.00
9.2 INTERESES DE LA DEUDA PÚBLICA	0.00	0.00	0.00	0.00	0.00	0.00
9.3 COMISIONES DE LA DEUDA PÚBLICA	0.00	0.00	0.00	0.00	0.00	0.00
9.4 GASTOS DE LA DEUDA PÚBLICA	0.00	0.00	0.00	0.00	0.00	0.00
9.5 COSTO POR COBERTURAS	0.00	0.00	0.00	0.00	0.00	0.00
9.6 APOYOS FINANCIEROS	0.00	0.00	0.00	0.00	0.00	0.00
9.9 ADEUDOS DE EJERC. FISC. ANTER. (ADEFAS)	0.00	0.00	0.00	0.00	0.00	0.00
TOTAL DEL GASTO	50,060,876.46	0.00	50,060,876.46	15,925,726.03	14,707,483.67	34,135,150.43

BAJO LA RESPONSABILIDAD DEL PRESIDENTE MUNICIPAL CONSTITUCIONAL Y DEL TRESORERO MUNICIPAL, SE CERTIFICA QUE LOS EGRESOS ANTERIORES QUE LOS ESTADOS FINANCIEROS Y SUS NOTAS, SE CUMPLIÓ CON LAS OBLIGACIONES ESTABLECIDAS EN EL ARTÍCULO 117 DEL REGLAMENTO DEL PRESUPUESTO MUNICIPAL DEL MUNICIPIO DE ZITLALTEPEC DE TRINIDAD SANCHEZ, T.L.X.C.

C. JUAN CARLOS RODRIGUEZ COMPERAS
 PRESIDENTE MUNICIPAL CONSTITUCIONAL

MARIA ELENA ORTEGA HUERTA
 SÍNDICO MUNICIPAL

C. P. JOSE LUIS PEREZ RIOS
 TESORERO MUNICIPAL




AYUNTAMIENTO DE ZITLALTEPEC DE TRINIDAD SANCHEZ, T.L.X.C.
 TESORERÍA MUNICIPAL

ESTADO ANALÍTICO DEL EJERCICIO DEL PRESUPUESTO DE EGRESOS
 CLASIFICACIÓN FUNCIONAL (FINALIDAD Y FUNCIÓN)
 Del 1 de Enero al 30 de Junio de 2022
 (Cifras en pesos)

Concepto	Egreso Aprobado (3=1+2)	Ampliaciones/Reducciones (2)	Egreso Modificado (3=1+2)	Egreso Devengado (4)	Egreso Pagado (5)	Subejercicio (6=3-4)
1 GOBIERNO	23,697,848.75	0.00	23,697,848.75	8,429,730.80	8,429,730.80	15,268,117.95
1.1 LEGISLACIÓN	0.00	0.00	0.00	0.00	0.00	0.00
1.2 JUSTICIA	0.00	0.00	0.00	0.00	0.00	0.00
1.3 COORDINACIÓN DE LA POLÍTICA DE GOBIERNO	21,955,598.27	0.00	21,955,598.27	4,337,087.12	4,337,087.12	17,618,511.15
1.4 RELACIONES EXTERIORES	0.00	0.00	0.00	0.00	0.00	0.00
1.5 ASUNTOS FINANCIEROS Y HACENDARIOS	0.00	0.00	0.00	1,264,540.82	1,264,540.82	-1,264,540.82
1.6 SEGURIDAD NACIONAL	0.00	0.00	0.00	0.00	0.00	0.00
1.7 ASUNTOS DE ORDEN PÚBLICO Y DE SEGURIDAD INTERIOR	1,742,250.48	0.00	1,742,250.48	2,631,830.93	2,631,830.93	-889,580.45
1.8 OTROS SERVICIOS GENERALES	0.00	0.00	0.00	196,271.93	196,271.93	-196,271.93
2 DESARROLLO SOCIAL	26,363,027.71	0.00	26,363,027.71	7,495,995.23	6,277,732.87	19,867,032.48
2.1 PROTECCIÓN AMBIENTAL	4,474,800.00	0.00	4,474,800.00	3,358,383.38	3,358,383.38	1,116,416.62
2.2 VIVIENDA Y SERVICIOS A LAS COMUNIDADES	21,888,227.71	0.00	21,888,227.71	3,622,608.30	2,404,345.94	19,255,619.41
2.3 SALUD	0.00	0.00	0.00	0.00	0.00	0.00
2.4 RECREACION, CULTURA Y DEPORTE	0.00	0.00	0.00	0.00	0.00	0.00
2.5 MANIFESTACIONES SOCIALES	0.00	0.00	0.00	0.00	0.00	0.00
2.6 EDUCACION	0.00	0.00	0.00	0.00	0.00	0.00
2.7 PROTECCION SOCIAL	0.00	0.00	0.00	0.00	0.00	0.00
2.8 OTROS ASUNTOS SOCIALES	0.00	0.00	0.00	0.00	0.00	0.00
3 DESARROLLO ECONOMICO	0.00	0.00	0.00	515,003.55	515,003.55	-515,003.55
3.1 ASUNTOS ECONOMICOS, COMERCIALES Y LABORALES EN GENERAL	0.00	0.00	0.00	0.00	0.00	0.00
3.2 AGROPECUARIO, SILVICULTURA, PESCA Y CAZA	0.00	0.00	0.00	0.00	0.00	0.00
3.3 COMBUSTIBLES Y ENERGIA	0.00	0.00	0.00	0.00	0.00	0.00
3.4 MINERIA, MANUFACTURAS Y CONSTRUCCION	0.00	0.00	0.00	0.00	0.00	0.00
3.5 TRANSPORTE	0.00	0.00	0.00	0.00	0.00	0.00
3.6 COMUNICACIONES	0.00	0.00	0.00	0.00	0.00	0.00
3.7 TURISMO	0.00	0.00	0.00	0.00	0.00	0.00
3.8 CIENCIA, TECNOLOGIA E INNOVACION	0.00	0.00	0.00	0.00	0.00	0.00
3.9 OTRAS INDUSTRIAS Y OTROS ASUNTOS ECONOMICOS	0.00	0.00	0.00	0.00	0.00	0.00
4 OTRAS NO CLASIFICADAS EN FUNCIONES ANTERIORES	0.00	0.00	0.00	0.00	0.00	0.00

SECRETARÍA DE ECONOMÍA
 DIRECCIÓN GENERAL DE REGISTROS Y CONTABILIDAD
 DIRECCIÓN DE REGISTROS Y CONTABILIDAD
 DIRECCIÓN DE REGISTROS Y CONTABILIDAD



MANIFIESTA CONTINGENCIA
 MANIFIESTA CONTINGENCIA
 MANIFIESTA CONTINGENCIA

000054

ESTADO ANALÍTICO DEL EJERCICIO DEL PRESUPUESTO DE EGRESOS
 CLASIFICACIÓN FUNCIONAL (FINALIDAD Y FUNCIÓN)
 Del 1 de Enero al 30 de Junio de 2022
 (Cifras en pesos)

Concepto	Egreso Aprobado (1)	Ampliaciones/Reducciones (2)	Egreso Modificado (3+1-2)	Egreso Devengado (4)	Egreso Pagado (5)	Subejercicio (6-3-4)
4.1 TRANSACCIONES DE LA DEUDA PÚBLICA / COSTO FINANCIERO DE LA DEUDA	0.00	0.00	0.00	0.00	0.00	0.00
4.2 TRANSF. PARTICIP. Y APORT. ENTRE DIFERENTES NIVELES Y ORDENES DE GOBIERNO	0.00	0.00	0.00	0.00	0.00	0.00
4.3 SAQUEAMIENTO DEL SISTEMA FINANCIERO	0.00	0.00	0.00	0.00	0.00	0.00
4.4 ADEUDOS DE EJERCICIOS FISCALES ANTERIORES	0.00	0.00	0.00	0.00	0.00	0.00
TOTAL DEL GASTO	50,060,876.46	0.00	50,060,876.46	15,925,726.03	14,707,463.67	34,135,150.43

Bajo protesta de no ser responsable, certificamos que los Estados Financieros y sus notas, son verdaderos y completos, y que con esta certificación damos fe de la responsabilidad del emisor.

ZITLALTEPEC DE TRINIDAD SÁNCHEZ S. C. DE TILAYCALA
 2022 JUN 30

C. JUAN CARLOS RODRIGUEZ CONTRERAS
 PRESIDENTE MUNICIPAL CONSTITUCIONAL

MARIA ELENA ORTEGA HUERTA
 SÍNDICO MUNICIPAL

C. P. JOSE LUIS PEREZ RIOS
 TESORERO MUNICIPAL


000056


MUNICIPIO DE ZITLALTEPEC DE TRINIDAD SÁNCHEZ SANTOS TLAXCALA


ENDEUDAMIENTO NETO
 Del 1 de Enero al 30 de Junio de 2022
 (Cifras en pesos)

Identificación de Crédito o Instrumento	Contratación/Coloc		Amortización	Endeudamiento Neto C = A - B
	A	B		
Créditos Bancarios				
Total Créditos Bancarios	0.00	0.00		0.00
Otros Instrumentos de Deuda				
Total Otros Instrumentos de Deuda	0.00	0.00		0.00
TOTAL	0.00	0.00		0.00

Bajo protesta de no falsificar y en plena conciencia que los Estados Financieros y sus notas, los datos y son responsabilidad del emisor.


 C. JUAN CARLOS RODRIGUEZ CONTRERAS
 PRESIDENTE MUNICIPAL CONSTITUCIONAL


 MARIA ELENA ORTEGA HUERTA
 SÍNDICO MUNICIPAL


 C.P. JOSE LUIS PEREZ RIOS
 TESORERO MUNICIPAL


 ZITLALTEPEC DE TRINIDAD SÁNCHEZ SANTOS TLAXCALA
 2021 2022
 TESORERÍA MUNICIPAL

MUNICIPIO DE ZITLALTEPEC DE TRINIDAD SÁNCHEZ SANTOS TLAXCALA

INTERESES DE LA DEUDA
 Del 1 de Enero al 30 de Junio de 2022
 (Cifras en pesos)

000057

Identificación de Crédito o Instrumento	Devengado	Pagado
Créditos Bancarios		
Total de Intereses de Créditos Bancarios	0.00	0.00
Otros Instrumentos de Deuda		
Total de Intereses de Otros Instrumentos de Deuda	0.00	0.00
Total Intereses Municipales Constitucionales	0.00	0.00

Bajo protesta de no veracidad certificamos que los Estados Financieros y sus notas son razonablemente correctos y son responsabilidad del emisor.



C. JUAN CARLOS RODRIGUEZ CONTRERAS
 PRESIDENTE MUNICIPAL CONSTITUCIONAL

MARIA ELENA ORTEGA HUERTA
 SÍNDICO MUNICIPAL

C.P JOSE LUIS PEREZ RIOS
 TESORERO MUNICIPAL



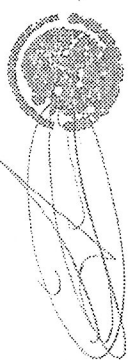
MUNICIPIO DE ZITLALTEPEC DE TRINIDAD SÁNCHEZ SANTOS TLAXCALA

FLUJO DE FONDOS
Del 1 de Enero al 30 de Junio de 2022
(Cifras en pesos)


000058

Concepto	Estimado/ Aprobado	Devengado	Recaudado/ Pagado
RUBROS DE INGRESO			
IMPUESTOS	50,060,876.46	27,145,762.33	27,080,065.15
CUOTAS Y APORT. DE SEGURIDAD SOCIAL	334,160.00	300,347.40	299,839.40
CONTRIBUCIONES DE MEJORAS	0.00	0.00	0.00
DERECHOS	100,000.00	0.00	0.00
PRODUCTOS	582,211.00	1,278,039.24	1,278,039.24
APROVECHAMIENTOS	64,800.00	20,090.82	20,090.82
INGRESOS POR VENTAS DE BIENES,	0.00	0.00	0.00
PRESTACIÓN DE SERVICIOS Y OTROS INGRESOS	0.00	0.00	0.00
PARTICIPACIONES, APORTACIONES, CONVENIOS,			
INCENTIVOS DERIV. DE LA COLAB. FISCAL Y	48,979,705.46	25,547,284.87	25,482,095.69
FONDOS DIST. DE APORT			
TRANSFERENCIAS, ASIGNACIONES, SUBSIDIOS	0.00	0.00	0.00
Y SUBVENCIONES, Y PENSIONES Y			
JUBILACIONES			
INGRESOS DERIVADOS DE FINANCIAMIENTOS	0.00	0.00	0.00
CAPÍTULOS DE GASTO			
SERVICIOS PERSONALES	50,060,876.46	15,925,726.03	14,707,463.67
MATERIALES Y SUMINISTROS	14,301,370.82	5,577,061.76	5,577,061.76
SERVICIOS GENERALES	3,877,000.00	1,587,117.08	1,587,117.08
TRANSF. ASIG. SUBSIDIOS Y OTRAS AYUDAS	8,773,800.00	4,661,140.50	4,661,140.50
BIENES MUEBLES, INMUEBLES E INTANGIBLES	801,277.93	282,144.03	282,144.03
INVERSIÓN PÚBLICA	419,200.00	791,422.68	791,422.68
INVERSIONES FINANCIERAS Y OTRAS PROV.	21,888,227.71	3,026,839.98	1,808,577.62
PARTICIPACIONES Y APORTACIONES	0.00	0.00	0.00
DEUDA PÚBLICA	0.00	0.00	0.00
SUPERÁVIT/DEFICIT	0.00	0.00	0.00
		11,220,036.30	12,372,601.48

JUAN CARLOS RODRIGUEZ
 PRESIDENTE MUNICIPAL
 ZITLALTEPEC DE TRINIDAD
 SÁNCHEZ SANTOS TLAXCALA
 2021 2024



ZITLALTEPEC DE
 TRINIDAD SÁNCHEZ
 SANTOS TLAXCALA
 2021 2024
 TESORERÍA
 MUNICIPAL



MUNICIPIO DE ZITLALTEPEC DE TRINIDAD SANCHEZ SANTOS TLAXCALA

FLUJO DE FONDOS
Del 1 de Enero al 30 de Junio de 2022
(Cifras en pesos)

000059

Concepto	Estimado/ Aprobado	Devengado	Recaudado/ Pagado
NO ETIQUETADO			
RECURSOS FISCALES	0.00	6,567,397.53	5,797,917.90
FINANCIAMIENTOS INTERNOS	0.00	976,754.04	976,246.04
FINANCIAMIENTOS EXTERNOS	0.00	0.00	0.00
INGRESOS PROPIOS	0.00	0.00	0.00
RECURSOS FEDERALES	0.00	0.00	0.00
RECURSOS ESTATALES	0.00	0.00	0.00
OTROS RECURSOS	0.00	5,590,643.49	4,821,671.86
ETIQUETADO			
RECURSOS FEDERALES	0.00	4,652,638.77	6,574,683.58
RECURSOS ESTATALES	0.00	4,652,638.77	6,574,683.58
OTROS RECURSOS	0.00	0.00	0.00
SUPERÁVIT/DEFICIT	0.00	0.00	0.00
	0.00	11,220,036.30	12,372,601.48



~~Yo, el C. Juan Carlos Rodríguez Contreras~~ decir verdad declaramos que los Estados Financieros y sus notas son razonablemente correctos y son responsabilidad del emisor.

~~M. en U. Juan Carlos Rodríguez Contreras~~
M. en U. Juan Carlos Rodríguez Contreras
M. en U. Juan Carlos Rodríguez Contreras
ZITLALTEPEC DE TRINIDAD SANCHEZ SANTOS TLAXCALA
2021 2022

[Handwritten signature of Juan Carlos Rodríguez Contreras]

C. JUAN CARLOS RODRIGUEZ CONTRERAS
PRESIDENTE MUNICIPAL CONSTITUCIONAL

[Handwritten signature of María Elena Ortega Huerta]
MARIA ELENA ORTEGA HUERTA
SÍNDICO MUNICIPAL

[Handwritten signature of C.P. José Luis Pérez Ríos]
C.P. JOSE LUIS PEREZ RIOS
TESORERO MUNICIPAL

ZITLALTEPEC DE TRINIDAD SANCHEZ SANTOS TLAXCALA
2021 2022
TESORERIA MUNICIPAL

GASTO POR CATEGORÍA PROGRAMÁTICA
Del 1 de Enero al 30 de Junio de 2022
(Cifras en pesos)

Concepto	Egreso Aprobado (1)	Ampliaciones/Reducciones (2)	Egreso Modificado (3=1+2)	Egreso Devengado (4)	Egreso Pagado (5)	Subejercicio (6=3-4)
Programas						
Subsidios: Sector Social y Privado o Entidades Federativas y Municipios	50,060,876.46	0.00	50,060,876.46	15,325,726.03	14,797,463.67	34,135,159.43
S	0.00	0.00	0.00	0.00	0.00	0.00
U	0.00	0.00	0.00	0.00	0.00	0.00
E	50,060,876.46	0.00	50,060,876.46	14,661,185.21	13,442,922.85	35,299,651.25
B	6,217,050.48	0.00	6,217,050.48	5,505,217.85	6,505,217.85	-288,167.38
F	0.00	0.00	0.00	0.00	0.00	0.00
F	21,955,598.27	0.00	21,955,598.27	4,337,887.12	4,337,887.12	17,618,511.15
G	0.00	0.00	0.00	0.00	0.00	0.00
A	0.00	0.00	0.00	196,271.93	196,271.93	-196,271.93
R	0.00	0.00	0.00	0.00	0.00	0.00
K	0.00	0.00	0.00	0.00	0.00	0.00
M	21,888,227.71	0.00	21,888,227.71	3,622,608.30	2,484,345.94	19,265,619.41
O	0.00	0.00	0.00	1,264,540.92	1,264,540.92	-1,264,540.92
W	0.00	0.00	0.00	1,264,540.92	1,264,540.92	-1,264,540.92
L	0.00	0.00	0.00	0.00	0.00	0.00
N	0.00	0.00	0.00	0.00	0.00	0.00
J	0.00	0.00	0.00	0.00	0.00	0.00
T	0.00	0.00	0.00	0.00	0.00	0.00
Y	0.00	0.00	0.00	0.00	0.00	0.00
Z	0.00	0.00	0.00	0.00	0.00	0.00
I	0.00	0.00	0.00	0.00	0.00	0.00
C Participaciones a entidades federativas y municipios	0.00	0.00	0.00	0.00	0.00	0.00
Costo financiero, deuda o apoyos a	0.00	0.00	0.00	0.00	0.00	0.00

MUNICIPIO DE ZITLALTEPEC DE TRINIDAD SÁNCHEZ SANTOS TLAXCALA

SECRETARÍA DE ECONOMÍA

ZITLALTEPEC DE TRINIDAD SÁNCHEZ SANTOS TLAXCALA

2021 2022

2021 2022

2021 2022

2021 2022

2021 2022

2021 2022

2021 2022

2021 2022

2021 2022

2021 2022

2021 2022

2021 2022

2021 2022

2021 2022

2021 2022

2021 2022

2021 2022

2021 2022

2021 2022

2021 2022

2021 2022

2021 2022

2021 2022

2021 2022

2021 2022

2021 2022

2021 2022

2021 2022

000060

GASTO POR CATEGORÍA PROGRAMÁTICA

Del 1 de Enero al 30 de Junio de 2022
(Cifras en pesos)

Concepto	Egreso Aprobado (1)	Ampliaciones/Reducciones (2)	Egreso Modificado (3=1+2)	Egreso Devengado (4)	Egreso Pagado (5)	Subejercicio (6=3-4)
deudores y ahorradores de la banca	9.00	0.00	0.00	0.00	0.00	0.00
H Adeudos de ejercicios fiscales anteriores						
TOTAL DEL GASTO	50,060,976.46	0.00	50,060,976.46	15,925,726.03	14,707,483.67	34,135,150.43

Bajo protesta de decir verdad declaramos que los Estados Financieros y sus notas, son razonablemente correctos y son responsabilidad del emisor.



AYUNTAMIENTO DE
ZITLALTEPEC DE TRINIDAD
SÁNCHEZ SANTOS
TLAXCALA

C. JUAN SANCOS-RODRIGUEZ COMPERAAS
PRESIDENTE MUNICIPAL CONSTITUCIONAL

MARIA ELENA ORTEGA HUERTA
SÍNDICO MUNICIPAL

C. P. JOSE LUIS PEREZ RICO
TESORERO MUNICIPAL

AYUNTAMIENTO DE
ZITLALTEPEC DE TRINIDAD
SÁNCHEZ SANTOS
TLAXCALA

MARIA ELENA ORTEGA HUERTA
SÍNDICO MUNICIPAL

MUNICIPIO DE ZITLALTEPEC DE TRINIDAD SÁNCHEZ TLAIXCALA
 PROGRAMAS Y PROYECTOS DE INVERSIÓN
 Al 30 de Junio de 2022

Actividad	Unidad de medida	Meta programada	Meta real	Avance
-----------	------------------	-----------------	-----------	--------

Bajo protesta de decir verdad declaramos que los Estados Financieros y sus notas, son razonablemente correctos y son responsabilidad del emisor.

JUAN CARLOS RODRIGUEZ CONTRERAS
 PRESIDENTE MUNICIPAL
 ZITLALTEPEC DE TRINIDAD SÁNCHEZ TLAIXCALA



C. JUAN CARLOS RODRIGUEZ CONTRERAS
 PRESIDENTE MUNICIPAL CONSTITUCIONAL

MARIA ELENA ORTEGA HUERTA
 SINDICO MUNICIPAL

MARIA ELENA ORTEGA HUERTA
 SINDICO MUNICIPAL








C. P. JOSE LUIS PEREZ RIOS
 TESORERO MUNICIPAL

MARIA ELENA ORTEGA HUERTA
 SINDICO MUNICIPAL

000062

INDICADORES DE RESULTADOS
Al 30 de Junio de 2022

Indicador	Unidad de medida	Meta programada	Meta real
 <p>Bajo protesta de decir verdad declaramos que los Estados financieros y sus notas, son razonablemente correctos y son responsabilidad del emisor.</p> <p>  C. JUAN CARLOS RODRÍGUEZ CONTRERAS PRESIDENTE MUNICIPAL CONSTITUCIONAL </p>			 MARIA ELENA ORTEGA HUERTA SINDICO MUNICIPAL
			 C.P. JOSE LUIS PEREZ ROS TESORERO MUNICIPAL


 ANEXO CUENTAS MUNICIPALES
 CONTRERAS
 FUENTES Y FUENTES
 CUENTAS MUNICIPALES
 ZITLALTEPEC DE TRINIDAD SÁNCHEZ
 COAHUILA DE ZARAGOZA
 2021-2022


 ZITLALTEPEC DE TRINIDAD SÁNCHEZ
 COAHUILA DE ZARAGOZA
 2021-2022
 TESORERIA MUNICIPAL

ESTADO DE SITUACIÓN FINANCIERA DETALLADO - LDF (L1)

Al 31 de Diciembre de 2021 y al 30 de Junio de 2022 (PESOS)

Concepto	30 Junio 2022	31 Diciembre 2021	Concepto	30 Junio 2022	31 Diciembre 2021
ACTIVO			PASIVO		
Activo Circulante			Activo Circulante		
a. Efectivo y Equivalentes (a=a1+a2+a3+a4+a5+a6+a7)	16,107,147.95	5,253,860.96	a. Cuentas por Pagar a Corto Plazo (a=al+a2+a3+a4+a5+a6+a7+a8+a9)	1,893,197.60	1,664,965.69
a1) Efectivo			a1) Servicios Personales por Pagar a Corto Plazo	226,694.96	218,121.56
a2) Bancos/Tesorería	810,907.25	810,907.25	a2) Proveedores por Pagar a Corto Plazo	179,339.82	197,222.54
a3) Bancos/Dependencias y Otros	4,452,953.71	4,452,953.71	a3) Contratistas por Obras Públicas por Pagar a Corto Plazo	11,433.25	11,433.25
a4) Inversiones Temporales (a4=Inversiones temporales)	0.00	0.00	a4) Participaciones y Aportaciones por Pagar a Corto Plazo	0.00	0.00
a5) Inversiones Temporales (a5=Inversiones temporales)	0.00	0.00	a5) Transferencias Otorgadas por Pagar a Corto Plazo	0.00	0.00
a6) Fondos con Afectación Específica	0.00	0.00	a6) Intereses, Comisiones y Otros Gastos de la Deuda Pública por Pagar a Corto Plazo	0.00	0.00
a7) Depósitos de Fondos de Terceros en Garantía y/o Administración	0.00	0.00	a7) Retenciones y Contribuciones por Pagar a Corto Plazo	1,275,729.57	1,243,189.34
a8) Otros Efectivos y Equivalentes	0.00	0.00	a8) Devoluciones de la Ley de Ingresos por Pagar a Corto Plazo	0.00	0.00
a9) Derechos a Recibir Efectivo o Equivalentes (b=b1+b2+b3+b4+b5+b6+b7)	23,259,723.78	22,902,988.85	a9) Otras Cuentas por Pagar a Corto Plazo	0.00	0.00
b1) Inversiones Financieras de Corto Plazo	0.00	0.00	b. Documentos por Pagar a Corto Plazo (b=b1+b2+b3)	16,687,753.21	15,581,160.21
b2) Cuentas por Cobrar a Corto Plazo	700,278.13	700,278.13	b1) Documentos Comerciales por Pagar a Corto Plazo	100,000.00	100,000.00
b3) Deudores Diversos por Cobrar a Corto Plazo	22,244,699.65	22,038,434.68	b2) Documentos con Contratistas por Obras Públicas por Pagar a Corto Plazo	7,218,180.20	7,218,180.20
b4) Ingresos por Recuperar a Corto Plazo	141,799.89	14.36	b3) Otros Documentos por Pagar a Corto Plazo	9,369,563.01	9,362,980.01
b5) Deudores por Anticipos de la Tesorería a Corto Plazo	0.00	0.00	c. Porción a Corto Plazo de la Deuda Pública a Largo Plazo (c=c1+c2)	0.00	0.00
b6) Préstamos Otorgados a Corto Plazo	138,870.24	139,885.77	c1) Porción a Corto Plazo de la Deuda Pública	0.00	0.00
b7) Otros Derechos a Recibir Efectivo o Equivalentes a Corto Plazo	34,075.87	34,375.91	c2) Porción a Corto Plazo de Arrendamiento Financiero	0.00	0.00
c. Derechos a Recibir Bienes o Servicios (c=c1+c2+c3+c4+c5)	2,413,934.24	2,335,472.08	d. Títulos y Valores a Corto Plazo	0.00	0.00
c1) Anticipo a Proveedores por Adquisición de Bienes y Prestación de Servicios a Corto Plazo	2,196,490.70	2,195,490.70			
c2) Anticipo a Proveedores por Adquisición de Bienes Inmuebles y Muebles a Corto Plazo	0.00	0.00			
c3) Anticipo a Proveedores por Adquisición de Bienes Intangibles a Corto Plazo	0.00	0.00			

SECRETARÍA DE ECONOMÍA
ESTADOS FINANCIEROS
SECRETARÍA DE ECONOMÍA
SECRETARÍA DE ECONOMÍA
SECRETARÍA DE ECONOMÍA

SECRETARÍA DE ECONOMÍA
ESTADOS FINANCIEROS
SECRETARÍA DE ECONOMÍA
SECRETARÍA DE ECONOMÍA
SECRETARÍA DE ECONOMÍA

SECRETARÍA DE ECONOMÍA
ESTADOS FINANCIEROS
SECRETARÍA DE ECONOMÍA
SECRETARÍA DE ECONOMÍA
SECRETARÍA DE ECONOMÍA

SECRETARÍA DE ECONOMÍA
ESTADOS FINANCIEROS
SECRETARÍA DE ECONOMÍA
SECRETARÍA DE ECONOMÍA
SECRETARÍA DE ECONOMÍA

SECRETARÍA DE ECONOMÍA
ESTADOS FINANCIEROS
SECRETARÍA DE ECONOMÍA
SECRETARÍA DE ECONOMÍA
SECRETARÍA DE ECONOMÍA

SECRETARÍA DE ECONOMÍA
ESTADOS FINANCIEROS
SECRETARÍA DE ECONOMÍA
SECRETARÍA DE ECONOMÍA
SECRETARÍA DE ECONOMÍA

000000

MUNICIPIO DE ZITLALTEPEC DE TRINIDAD SANCHEZ SANTOS TLAXCALA

ESTADO DE SITUACIÓN FINANCIERA DETALLADO - LDF (1)
Al 31 de Diciembre de 2021 y al 30 de Junio de 2022
(PESOS)

Concepto	30 Junio 2022	31 Diciembre 2021	Concepto	30 Junio 2022	31 Diciembre 2021
c4) Anticipo a Contratistas por Obras Públicas a Corto Plazo	217,443.54	136,881.38	e. Pasivos Diferidos a Corto Plazo (e=1+2+e3)	0.00	0.00
c5) Otros Derechos a Recibir Bienes o Servicios a Corto Plazo	0.00	0.00	e1) Ingresos Cobrados por Adelantado a Corto Plazo	0.00	0.00
d. Inventarios (d=d1+d2+d3+d4+d5)	0.00	0.00	e2) Intereses Cobrados por Adelantado a Corto Plazo	0.00	0.00
d1) Inventario de Mercancías para Venta	0.00	0.00	e3) Otros Pasivos Diferidos a Corto Plazo	0.00	0.00
d2) Inventario de Mercancías Terminadas	0.00	0.00	f. Fondos y Bienes de Terceros en Garantía y/o Administración a Corto Plazo (f=f1+f2+f3+f4+f5+f6)	0.00	0.00
d3) Inventario de Mercancías en Proceso de Elaboración	0.00	0.00	f1) Fondos en Garantía a Corto Plazo	0.00	0.00
d4) Inventario de Materias Primas, Materiales y Suministros para Producción	0.00	0.00	f2) Fondos en Administración a Corto Plazo	0.00	0.00
d5) Bienes en Tránsito	0.00	0.00	f3) Fondos Contingentes a Corto Plazo	0.00	0.00
e. Almacenes	0.00	0.00	f4) Fondos de Fideicomisos, Mandatos y Contratos Análogos a Corto Plazo	0.00	0.00
f. Estimación por Pérdida o Deterioro de Activos Circulantes (f=f1+f2)	0.00	0.00	f5) Otros Fondos de Terceros en Garantía y/o Administración a Corto Plazo	0.00	0.00
f1) Estimaciones para Cuentas Incobrables por Derechos a Recibir Efectivo o Equivalentes	0.00	0.00	g. Valores y Bienes en Garantía a Corto Plazo	0.00	0.00
f2) Estimación por Deterioro de Inventarios	0.00	0.00	g1) Provisiones a Corto Plazo (g=g1+g2+g3)	0.00	0.00
g. Otros Activos Circulantes (g=g1+g2+g3+g4)	0.00	0.00	g1) Provisión para Demandas y Juicios a Corto Plazo	0.00	0.00
g1) Valores en Garantía	0.00	0.00	g2) Provisión para Contingencias a Corto Plazo	0.00	0.00
g2) Bienes en Garantía (excluyendo depósitos de Fondos)	0.00	0.00	g3) Otras Provisiones a Corto Plazo	0.00	0.00
g3) Bienes Derivados de Embargos, Decesos, Asseguramientos y Dación en Pago	0.00	0.00	h. Otros Pasivos a Corto Plazo (h=h1+h2+h3)	0.00	0.00
g4) Adquisición con Fondos de Terceros	0.00	0.00	h1) Ingresos por Clasificar	0.00	0.00
IA. Total de Activos Circulantes (IA=A+B+C+D+E+F+G)	41,780,805.97	20,502,321.89	h2) Recaudación por Participar	0.00	0.00
			h3) Otros Pasivos Circulantes	0.00	0.00
			IIA. Total de Pasivos Circulantes (IIA=A+B+C+D+E+F+G+H)	18,380,960.81	18,346,125.90

MAYOR ELENA ORTEGA HUERTA
ORDENO MANUENTE
ZITLALTEPEC DE TRINIDAD SANCHEZ SANTOS
2022 JUN 28



MUNICIPIO DE ZITLALTEPEC DE TRINIDAD SANCHEZ SANTOS TLAXCALA

ESTADO DE SITUACIÓN FINANCIERA DETALLADO - LDF (r.1)
Al 31 de Diciembre de 2021 y al 30 de Junio de 2022
(PESOS)

Concepto	30 Junio 2022	31 Diciembre 2021	30 Junio 2022	31 Diciembre 2021
Activo No Circulante				
a. Inversiones Financieras a Largo Plazo	0.00	0.00		
b. Derechos a Recibir Efectivo o Equivalentes a Largo Plazo	0.00	0.00		
c. Bienes Inmuebles, Infraestructura y Construcciones en Proceso	14,831,456.02	11,804,516.04		
d. Bienes Muebles	6,922,647.43	9,131,224.75		
e. Activos Intangibles	12,693.88	12,693.88		
f. Depreciación, Deterioro y Amortización Acumulada de Bienes	0.00	0.00		
g. Activos Diferidos	0.00	0.00		
h. Estimación por Pérdida o Deterioro de Activos no Circulantes	0.00	0.00		
i. Otros Activos no Circulantes	0.00	0.00		
IB. Total de Activo (IB=a+b+c+d+e+f+g+h+i)	23,766,797.33	19,949,534.67	19,380,360.81	18,346,125.90
I. Total del Activo (I=IA+IB)	55,547,603.30	50,450,856.56	3,498,386.85	3,498,386.85
Activo No Circulante				
a. Cuentas por Pagar a Largo Plazo			0.00	0.00
b. Documentos por Pagar a Largo Plazo			0.00	0.00
c. Deuda Pública a Largo Plazo			0.00	0.00
d. Pasivos Diferidos a Largo Plazo			0.00	0.00
e. Fondos y Bienes de Terceros en Garantía y/o en Administración a Largo Plazo			0.00	0.00
f. Provisiones a Largo Plazo			0.00	0.00
II. Total de Pasivos No Circulantes (II=a+b+c+d+e+f)			0.00	0.00
II. Total del Pasivo (II=IIA+IIB)			19,380,360.81	18,346,125.90
HACIENDA PÚBLICA / PATRIMONIO				
IIIA. Hacienda Pública/Patrimonio Contribuido (IIIA = a + b + c)			3,498,386.85	3,498,386.85
a. Aportaciones			3,498,386.85	3,498,386.85
b. Donaciones de Capital			0.00	0.00
c. Actualización de la Hacienda Pública/Patrimonio			0.00	0.00
IIIB. Hacienda Pública/Patrimonio Generado (IIIB = a + b + c + d + e)			43,668,255.64	28,606,343.81
a. Resultados del Ejercicio (Ahorro/Desahorro)			15,038,298.96	-1,363,260.47
b. Resultados de Ejercicios Anteriores			28,629,956.68	29,969,604.28
c. Revalúos			0.00	0.00
d. Reservas			0.00	0.00
e. Rectificaciones de Resultados de Ejercicios Anteriores			0.00	0.00

ANCA ELENA ORTEGA
SECRETARÍA DE HACIENDA
DISTRITO FEDERAL
ZITLALTEPEC DE TRINIDAD
SANCHEZ SANTOS TLAX
2021 2022



MUNICIPIO DE ZITLALTEPEC DE TRINIDAD SANCHEZ SANTOS TLAIXCALA

ESTADO DE SITUACIÓN FINANCIERA DETALLADO - LDÉ (F1)
Al 31 de Diciembre de 2021 y al 30 de Junio de 2022
(PESOS)

Concepto	30 Junio 2022	31 Diciembre 2021
III.C. Exceso o Insuficiencia en la Actualización de la Hacienda Pública/Patrimonio (IIIc=a+b)	0.00	0.00
a. Resultado por Posición Monetaria	0.00	0.00
b. Resultado por Fenecencia de Activos no Monetarios	0.00	0.00
III. Total Hacienda Pública/Patrimonio (III=IIIa+IIIb+IIIc)	47,166,642.43	32,104,730.66
IV. Total del Pasivo y Hacienda Pública/Patrimonio (IV=II+III)	65,547,603.30	50,450,856.56

ESTADO DE SITUACIÓN FINANCIERA DETALLADO
AL 31 DE DICIEMBRE DE 2021 Y AL 30 DE JUNIO DE 2022
(PESOS)



TERESA ELENA ORTEGA
SECRETARÍA DE FINANZAS
MUNICIPIO DE TRINIDAD SANCHEZ SANTOS TLAIXCALA
2021

ESTADO DE SITUACIÓN FINANCIERA DETALLADO
AL 31 DE DICIEMBRE DE 2021 Y AL 30 DE JUNIO DE 2022
(PESOS)

ESTADO DE SITUACIÓN FINANCIERA DETALLADO
AL 31 DE DICIEMBRE DE 2021 Y AL 30 DE JUNIO DE 2022
(PESOS)

INFORME ANALÍTICO DE LA DEUDA PÚBLICA Y OTROS PASIVOS - LDF (F2)
del 1 de enero al 30 de Junio de 2022
(PESOS)

Denominación de la Deuda Pública y Otros Pasivos	Saldo al 31 de diciembre de 2021 (d)	Disposiciones del Periodo (e)	Amortizaciones del Periodo (f)	Revaluaciones, Reclasificaciones y Otros Ajustes (g)	Saldo Final del Periodo (h) = (d) + (e) - (f) + (g)	Pago de Intereses del Periodo (i)	Pago de Comisiones y demás costos asociados durante el periodo (j)
1. Deuda Pública (1=4+5)	0.00	0.00	0.00	0.00	0.00	0.00	0.00
A. Corto Plazo (A=1+2+3)	0.00	0.00	0.00	0.00	0.00	0.00	0.00
a1) Instituciones de Crédito	0.00	0.00	0.00	0.00	0.00	0.00	0.00
a2) Títulos y Valores	0.00	0.00	0.00	0.00	0.00	0.00	0.00
a3) Arrendamientos Financieros	0.00	0.00	0.00	0.00	0.00	0.00	0.00
B. Largo Plazo (B=1+2+3)	0.00	0.00	0.00	0.00	0.00	0.00	0.00
b1) Instituciones de Crédito	0.00	0.00	0.00	0.00	0.00	0.00	0.00
b2) Títulos y Valores	0.00	0.00	0.00	0.00	0.00	0.00	0.00
b3) Arrendamientos Financieros	0.00	0.00	0.00	0.00	0.00	0.00	0.00
2. Otros Pasivos	18,346,125.90	0.00	0.00	0.00	18,346,125.90	0.00	0.00
3. Total de la Deuda Pública y Otros Pasivos (1+1+2)	18,346,125.90	0.00	0.00	0.00	18,346,125.90	0.00	0.00
4. Deuda Contingente (Informativo)	0.00	0.00	0.00	0.00	0.00	0.00	0.00
5. Valor de Instrumentos Bono Cupón Cero (Informativo)	0.00	0.00	0.00	0.00	0.00	0.00	0.00
6. Obligaciones a Corto Plazo (Informativo)	0.00	0.00	0.00	0.00	0.00	0.00	0.00
Obligaciones a Corto Plazo (R)	Monto Contratado (l)	Plazo Pactado (m)	Tasa de Interés (n)	Comisiones y Costos Relacionados (o)	Tasa Efectiva (p)		
	0.00	0.00	0.00	0.00	0.00		

MARIA ELENA ORTEGA
FUERTA
PRESIDENTA MUNICIPAL
ZITLALTEPEC DE TRINIDAD SÁNCHEZ S.C. TLAXCALA
2021-2024

ESTADO DE TRINIDAD SÁNCHEZ S.C. TLAXCALA
MUNICIPIO DE ZITLALTEPEC DE TRINIDAD SÁNCHEZ S.C. TLAXCALA

000068

INFORME ANALÍTICO DE OBLIGACIONES DIFERENTES DE FINANCIAMIENTOS - LDF (F3)
del 1 de enero al 30 de Junio de 2022
(PESOS)

Descripción de las Obligaciones diferentes de financiamientos	Fecha del Cobro	Fecha de vencimiento de pago del préstamo	Monto de la inversión pactado	Estado pactado	Monto pendiente a pagar del tipo de la contingencia	Monto pendiente a pagar del tipo de la contingencia	Monto pendiente a pagar del tipo de la contingencia	Monto pendiente a pagar del tipo de la contingencia	Monto pendiente a pagar del tipo de la contingencia	Monto pendiente a pagar del tipo de la contingencia	Monto pendiente a pagar del tipo de la contingencia	Monto pendiente a pagar del tipo de la contingencia	Monto pendiente a pagar del tipo de la contingencia
A. Amortización de los diferentes tipos de financiamientos			0.00		0.00	0.00	0.00	0.00	0.00	0.00	0.00	0.00	0.00
B. Otros Instrumentos			0.00		0.00	0.00	0.00	0.00	0.00	0.00	0.00	0.00	0.00
C. Total de obligaciones diferentes de financiamientos			0.00		0.00	0.00	0.00	0.00	0.00	0.00	0.00	0.00	0.00

RENÉ CÁDIZ ESPINOZA
PRESIDENTE MUNICIPAL
ZITLALTEPEC DE TRINIDAD
SÁNCHEZ S.A. DE CV TLAIXCALA
2022

ROBERTO BLANCA GONZÁLEZ
SECRETARIO MUNICIPAL
ZITLALTEPEC DE TRINIDAD
SÁNCHEZ S.A. DE CV TLAIXCALA
2022

ROBERTO BLANCA GONZÁLEZ
SECRETARIO MUNICIPAL
ZITLALTEPEC DE TRINIDAD
SÁNCHEZ S.A. DE CV TLAIXCALA
2022

ROBERTO BLANCA GONZÁLEZ
SECRETARIO MUNICIPAL
ZITLALTEPEC DE TRINIDAD
SÁNCHEZ S.A. DE CV TLAIXCALA
2022

000069

MUNICIPIO DE ZITLALTEPEC DE TRINIDAD SÁNCHEZ SANTOS TLAXCALA

000070


BALANCE PRESUPUESTARIO - LDF (F4)
Del 1 de Enero al 30 de Junio de 2022
(PESOS)

Concepto	Estimado/ Aprobado	Devengado	Recaudado/ Pagado
A. Ingresos Totales (A=A1+A2+A3)			
A1. Ingresos de Libre Disposición	50,060,876.46	27,145,762.33	27,080,065.15
A2. Transferencias Federales Etiquetadas	22,725,182.98	14,588,175.33	14,522,478.15
A3. Financiamiento Neto	27,335,693.48	12,557,587.00	12,557,587.00
	0.00	0.00	0.00
Egresos Presupuestarios (B=B1+B2)			
B1. Gasto No Etiquetado	50,060,876.46	15,925,726.03	14,707,463.67
(sin incluir Amortización de la Deuda Pública)	22,725,182.98	8,020,777.80	8,724,560.25
B2. Gasto Etiquetado	27,335,693.48	7,904,948.23	5,982,903.42
(sin incluir Amortización de la Deuda Pública)			
C. Remanentes del Ejercicio Anterior (C=C1+C2)			
C1. Remanentes de Libre Disposición aplicados en el periodo		2,516,584.36	2,516,584.36
C2. Remanentes de Transferencias Federales Etiquetadas aplicados en el periodo		0.00	0.00
		2,516,584.36	2,516,584.36
I. Balance Presupuestario (I=A-B+C)	0.00	13,736,620.66	14,889,185.84
II. Balance Presupuestario sin Financiamiento Neto (II=I-A3)	0.00	13,736,620.66	14,889,185.84
III. Balance Presupuestario sin Financiamiento Neto y sin Remanentes del Ejercicio Anterior (III=II-C)	0.00	11,220,036.30	12,372,601.48
Concepto	Aprobado	Devengado	Pagado
Intereses, Comisiones y Gastos de la Deuda			
E1. Intereses, Comisiones y Gastos de la Deuda con Gasto No Etiquetado	0.00	0.00	0.00
E2. Intereses, Comisiones y Gastos de la Deuda con Gasto Etiquetado	0.00	0.00	0.00
IV. Balance Primario (IV=III-E)	0.00	11,220,036.30	12,372,601.48
Concepto	Estimado/ Aprobado	Devengado	Recaudado/ Pagado
F. Financiamiento (F=F1+F2)			
F1. Financiamiento con Fuente de Pago de Ingresos de Libre Disposición	0.00	0.00	0.00
F2. Financiamiento con Fuente de Pago de Transferencias Federales Etiquetadas	0.00	0.00	0.00
G. Amortización de la Deuda (G=G1+G2)			
G1. Amortización de la Deuda Pública con Gasto No Etiquetado	0.00	0.00	0.00
G2. Amortización de la Deuda Pública con Gasto Etiquetado	0.00	0.00	0.00
A3. Financiamiento Neto (A3=F-G)	0.00	0.00	0.00

BALANCE PRESUPUESTARIO - LDF (F4)
Del 1 de Enero al 30 de Junio de 2022
(PESOS)

Concepto	Estimado/ Aprobado	Devengado	Recaudado/ Pagado
A1. Ingresos de Libre Disposición	22,725,182.98	14,588,175.33	14,522,478.15
A3.1 Financiamiento Neto con Fuente de Pago de Ingresos de Libre Disposición (A3.1=F1-G1)	0.00	0.00	0.00
F1. Financiamiento con Fuente de Pago de Ingresos de Libre Disposición	0.00	0.00	0.00
G1. Amortización de la Deuda Pública con Gasto No Etiquetado	0.00	0.00	0.00
B1. Gasto No Etiquetado (sin incluir Amortización de la Deuda Pública)	22,725,182.98	8,020,777.80	8,724,560.25
C1. Remanentes de Ingresos de Libre Disposición aplicados en el periodo)		0.00	0.00
V. Balance Presupuestario de Recursos Disponibles (V=A1+A3.1-B1+C1)	0.00	6,567,397.53	5,797,917.90
VI. Balance Presupuestario de Recursos Disponibles sin Financiamiento Neto (VI=V-A3.1)	0.00	6,567,397.53	5,797,917.90
A2. Transferencias Federales Etiquetadas	27,335,693.48	12,557,587.00	12,557,587.00
A3.2 Financiamiento Neto con Fuente de Pago de Transferencias Federales Etiquetadas (A3.2=F2-G2)	0.00	0.00	0.00
F2. Financiamiento con Fuente de Pago de Transferencias Federales Etiquetadas	0.00	0.00	0.00
G2. Amortización de la Deuda Pública con Gasto Etiquetado	0.00	0.00	0.00
B2. Gasto Etiquetado (sin incluir Amortización de la Deuda Pública)	27,335,693.48	7,904,948.23	5,982,903.42
C2. Remanentes de Transferencias Federales Etiquetadas aplicados en el periodo)		2,516,584.36	2,516,584.36
VII. Balance Presupuestario de Recursos Etiquetados (VII=A2+A3.2-B2+C2)	0.00	7,169,223.13	9,091,267.94
VIII. Balance Presupuestario de Recursos Etiquetados sin Financiamiento Neto (VIII=VII-A3.2)	0.00	7,169,223.13	9,091,267.94

CARLOS MORALES
 CONCEDE
 SECRETARÍA DE ECONOMÍA
 ZITLALTEPEC DE TRINIDAD SÁNCHEZ SANTOS TLAXCALA
 2021 2022



CARLOS MORALES
 CONCEDE
 SECRETARÍA DE ECONOMÍA
 ZITLALTEPEC DE TRINIDAD SÁNCHEZ SANTOS TLAXCALA
 2021 2022



CARLOS MORALES
 CONCEDE
 SECRETARÍA DE ECONOMÍA
 ZITLALTEPEC DE TRINIDAD SÁNCHEZ SANTOS TLAXCALA
 2021 2022

SECRETARÍA DE ECONOMÍA

MUNICIPIO DE ZITLALTEPEC DE TRINIDAD SANCHEZ SANTOS TLAXCALA

ESQUEMA ANALITICO DE INGRESOS DETALLADO - LDF (1.5)

Del 1 de Enero al 30 de Junio de 2022

(PESOS)

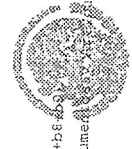
Concepto	Estimado	Ampliaciones/ Reducciones	Modificado	Devengado	Percaudado	Diferencia
Ingresos de Libre Disposición						
A. Impuestos						
B. Cuentas y Aportaciones de Seguridad Social	334,160.00	0.00	334,160.00	360,347.40	299,839.40	-34,320.60
C. Contribuciones de Mejoras	0.00	0.00	0.00	0.00	0.00	0.00
D. Derachos	100,000.00	0.00	100,000.00	0.00	0.00	-100,000.00
E. Productos	582,211.00	0.00	582,211.00	1,172,583.62	1,172,583.62	590,472.62
F. Aprovechamientos	64,800.00	0.00	64,800.00	14,694.44	14,694.44	-50,105.56
G. Ingresos por Venta de Bienes y Prestación de Servicios	0.00	0.00	0.00	0.00	0.00	0.00
H. Participaciones (H=h1+h2+h3+h4+h5+h6+h7+h8+h9+h10+h11)	0.00	0.00	0.00	0.00	0.00	0.00
h1) Fondo General de Participaciones	21,644,011.98	0.00	21,644,011.98	13,100,449.87	13,035,260.69	-8,608,751.29
h2) Fondo de Fomento Municipal	0.00	0.00	0.00	0.00	0.00	0.00
h3) Fondo de Fiscalización y Recaudación	0.00	0.00	0.00	0.00	0.00	0.00
h4) Fondo de Compensación	0.00	0.00	0.00	0.00	0.00	0.00
h5) Fondo de Extracción de Hidrocarburos	0.00	0.00	0.00	0.00	0.00	0.00
h6) Impuesto Especial Sobre Producción y Servicios	0.00	0.00	0.00	0.00	0.00	0.00
h7) 0.136% de la Recaudación Federal Participable	0.00	0.00	0.00	0.00	0.00	0.00
h8) 3.17% Sobre Extracción de Petróleo	0.00	0.00	0.00	0.00	0.00	0.00
h9) Gasolinas y Diésel	0.00	0.00	0.00	0.00	0.00	0.00
h10) Fondo del Impuesto Sobre la Renta	0.00	0.00	0.00	0.00	0.00	0.00
h11) Fondo de Estabilización de los Ingresos de las Entidades Federativas	0.00	0.00	0.00	0.00	0.00	0.00
I. Incentivos Derivados de la Colaboración Fiscal (I=i1+i2+i3+i4+i5)	0.00	0.00	0.00	0.00	0.00	0.00
i1) Tenencia o Uso de Vehículos	0.00	0.00	0.00	0.00	0.00	0.00
i2) Fondo de Compensación ISAM	0.00	0.00	0.00	0.00	0.00	0.00
i3) Impuesto Sobre Automóviles Nuevos	0.00	0.00	0.00	0.00	0.00	0.00
i4) Fondo de Compensación de Repuestos-Intermedios	0.00	0.00	0.00	0.00	0.00	0.00
i5) Otros Incentivos Económicos	0.00	0.00	0.00	0.00	0.00	0.00
J. Transferencias y Asignaciones	0.00	0.00	0.00	0.00	0.00	0.00
K. Convenios	0.00	0.00	0.00	0.00	0.00	0.00
K1) Otros Convenios y Subsidios	0.00	0.00	0.00	0.00	0.00	0.00
L. Otros Ingresos de Libre Disposición (L=l1+l2)	0.00	0.00	0.00	0.00	0.00	0.00
l1) Participaciones en Ingresos Locales	0.00	0.00	0.00	0.00	0.00	0.00
l2) Otros Ingresos de Libre Disposición	0.00	0.00	0.00	0.00	0.00	0.00
I. Total de Ingresos de Libre Disposición (I=A+B+C+D+E+G+H+I+J+K+L)	22,725,192.98	0.00	22,725,192.98	14,569,175.33	14,522,479.15	-8,202,704.63
Ingresos Excedentes de Ingresos de Libre Disposición						0.00

Concepto	Estimado	Ampliaciones/ Reducciones	Modificado	Devengado	Recaudado	Diferencia
Transferencias Federales Etiquetadas						
A. Aportaciones (a1+a2+a3+a4+a5+a6+a7+a8)			27,335,693.48	12,445,835.00	12,445,835.00	-14,888,858.48
a1) Fondo de Aportaciones para la Nómina Educativa	27,335,693.48	0.00	0.00	0.00	0.00	0.00
a2) Fondo de Aportaciones para los Servicios de Salud	0.00	0.00	0.00	0.00	0.00	0.00
a3) Fondo de Aportaciones para la Infraestructura Social	0.00	0.00	0.00	0.00	0.00	0.00
a4) Fondo de Aportaciones para el Fortalecimiento de los Municipios y de las Demarcaciones Territoriales del Distrito Federal	0.00	0.00	0.00	0.00	0.00	0.00
a5) Fondo de Aportaciones Múltiples	0.00	0.00	0.00	0.00	0.00	0.00
a6) Fondo de Aportaciones para la Educación Tecnológica y de Adultos	0.00	0.00	0.00	0.00	0.00	0.00
a7) Fondo de Aportaciones para la Seguridad Pública de los Estados y del Distrito Federal	0.00	0.00	0.00	0.00	0.00	0.00
a8) Fondo de Aportaciones para el Fortalecimiento de las Entidades Federativas	0.00	0.00	0.00	0.00	0.00	0.00
B. Convenios (B+b1+b2+b3+b4)						
b1) Convenios de Protección Social en Salud	0.00	0.00	0.00	0.00	0.00	0.00
b2) Convenios de Descentralización	0.00	0.00	0.00	0.00	0.00	0.00
b3) Convenios de Reasignación	0.00	0.00	0.00	0.00	0.00	0.00
b4) Otros Convenios y Subsidios	0.00	0.00	0.00	0.00	0.00	0.00
C. Fondos Distintos de Aportaciones (C+c1+c2)						
c1) Fondo para Entidades Federativas y Municipios Productores de Hidrocarburos	0.00	0.00	0.00	0.00	0.00	0.00
c2) Fondo Minezo	0.00	0.00	0.00	0.00	0.00	0.00
D. Transferencias, Asignaciones, Subsidios y Subvenciones, y Pensiones y Jub						
E. Otras Transferencias Federales Etiquetadas						
II. Total de Transferencias Federales Etiquetadas (II = A + B + C + D + E)	27,335,693.48	0.00	27,335,693.48	12,557,587.00	12,557,587.00	-14,778,106.48
III. Ingresos Derivados de Financiamientos (III = A)						
A. Ingresos Derivados de Financiamientos	0.00	0.00	0.00	0.00	0.00	0.00
IV. Total de Ingresos (IV = I + II + III)	50,060,876.48	0.00	50,060,876.48	27,145,762.33	27,080,065.15	-22,980,811.31
Datos Informativos						
1. Ingresos Derivados de Financiamientos con Fuente de Pago de Ingresos de Libre Disposición	0.00	0.00	0.00	0.00	0.00	0.00
2. Ingresos Derivados de Financiamientos con Fuente de Pago de Transferencias Federales Etiquetadas	0.00	0.00	0.00	0.00	0.00	0.00
3. Ingresos Derivados de Financiamientos (3 = 1 + 2)	0.00	0.00	0.00	0.00	0.00	0.00

ESTADO ANALÍTICO DEL EJERCICIO DEL PRESUPUESTO DE EGRESOS DETALLADO - LDF (F6a)
(CLASIFICACIÓN POR OBJETO DEL GASTO)
Del 1 de Enero al 30 de Junio de 2022
(PESOS)

ANNA ELENA CRISTINA
HUERTA
SECRETARÍA DE FINANZAS
ZITLALTEPEC DE TRINIDAD
SANCHEZ SANTOS, TLAX.
2021 2024

Concepto	Aprobado	Ampliaciones/ Reducciones	Modificado	Devengado	Pagado	Subejercicio
I. Gasto No Etiquetado (I=a-B+C+D+E+F+G+H+I)	22,725,182.98	0.00	22,725,182.98	8,020,777.80	8,724,560.25	14,704,405.18
A. Servicios Personales (A=a1+a2+a3+a4+a5+a6+a7)	12,559,120.34	0.00	12,559,120.34	4,611,230.01	4,611,230.01	7,947,890.33
a1) Remuneraciones al Personal de Carácter Permanente	9,377,600.33	0.00	9,377,600.33	4,210,866.41	4,210,866.41	5,166,733.92
a2) Remuneraciones al Personal de Carácter Transitorio	0.00	0.00	0.00	0.00	0.00	0.00
a3) Remuneraciones Adicionales y Especiales	1,898,920.97	0.00	1,898,920.97	379,733.92	379,733.92	1,519,187.05
a4) Seguridad Social	0.00	0.00	0.00	0.00	0.00	0.00
a5) Otras Prestaciones Sociales y Económicas	1,282,599.04	0.00	1,282,599.04	20,579.68	20,579.68	1,262,019.36
a6) Previsiones	0.00	0.00	0.00	0.00	0.00	0.00
a7) Pago de Estímulos a Servidores Públicos	0.00	0.00	0.00	0.00	0.00	0.00
B. Materiales y Suministros (B=b1+b2+b3+b4+b5+b6+b7+b8+b9)	1,560,000.00	0.00	1,560,000.00	1,422,117.06	1,422,117.06	2,454,882.94
b1) Materiales de Administración, Emisión de Documentos Oficiales	650,000.00	0.00	650,000.00	366,233.69	366,233.69	545,766.31
b2) Alimentos y Utensilios	60,000.00	0.00	60,000.00	45,855.76	45,855.76	14,144.24
b3) Materias Primas y Materiales de Producción y Comercialización	0.00	0.00	0.00	70.00	70.00	-70.00
b4) Materiales y Artículos de Construcción y de Reparación	480,000.00	0.00	480,000.00	162,328.59	162,328.59	317,671.41
b5) Productos Químicos, Farmacéuticos y de Laboratorio	135,000.00	0.00	135,000.00	13,765.00	13,765.00	121,235.00
b6) Combustibles, Lubrificantes y Aditivos	1,560,000.00	0.00	1,560,000.00	782,157.86	782,157.86	777,842.14
b7) Vestuario, Blancos, Prendas de Protección y Artículos Deportivos	650,000.00	0.00	650,000.00	1,948.00	1,948.00	648,052.00
b8) Materiales y Suministros Para Seguridad	0.00	0.00	0.00	0.00	0.00	0.00
b9) Herramientas, Refacciones y Accesorios Menores	30,000.00	0.00	30,000.00	49,758.16	49,758.16	30,241.84
C. Servicios Generales (C=c1+c2+c3+c4+c5+c6+c7+c8+c9)	4,259,000.00	0.00	4,259,000.00	2,662,155.50	2,662,155.50	1,536,844.50
c1) Servicios Básicos	103,000.00	0.00	103,000.00	91,654.54	91,654.54	11,145.46
c2) Servicios de Arrendamiento	141,000.00	0.00	141,000.00	223,880.00	223,880.00	-82,880.00
c3) Servicios Profesionales, Científicos, Técnicos y Otros Servicios	30,000.00	0.00	30,000.00	5,735.24	5,735.24	24,264.76
c4) Servicios Financieros, Bancarios y Comerciales	400,000.00	0.00	400,000.00	907.00	907.00	399,093.00
c5) Servicios de Instalación, Reparación, Mantenimiento y Conservación	817,000.00	0.00	817,000.00	283,038.23	283,038.23	533,961.77
c6) Servicios de Comunicación Social y Publicidad	78,000.00	0.00	78,000.00	6,000.00	6,000.00	72,000.00
c7) Servicios de Traslado y Viáticos	90,000.00	0.00	90,000.00	58,150.25	58,150.25	31,849.75
c8) Servicios Oficiales	1,930,000.00	0.00	1,930,000.00	1,726,021.36	1,726,021.36	203,978.64
c9) Otros Servicios Generales	710,000.00	0.00	710,000.00	266,568.88	266,568.88	443,431.12
D. Transferencias, Asignaciones, Subsidios y Otras Ayudas	801,277.93	0.00	801,277.93	282,144.03	282,144.03	519,133.90
{D=d1+d2+d3+d4+d5+d6+d7+d8+d9}						
d1) Transferencias Internas y Asignaciones al Sector Público	0.00	0.00	0.00	0.00	0.00	0.00
d2) Transferencias al Resto del Sector Público	0.00	0.00	0.00	0.00	0.00	0.00
d3) Subsidios y Subvenciones	0.00	0.00	0.00	0.00	0.00	0.00
d4) Ayudas Sociales	0.00	0.00	0.00	2,156.82	2,156.82	-2,156.82
d5) Pensiones y Jubilaciones	801,277.93	0.00	801,277.93	279,987.21	279,987.21	521,290.72
d6) Transferencias a Fideicomisos, Mandatos y Otros Análogos	0.00	0.00	0.00	0.00	0.00	0.00
d7) Transferencias a la Seguridad Social	0.00	0.00	0.00	0.00	0.00	0.00
d8) Donativos	0.00	0.00	0.00	0.00	0.00	0.00
d9) Transferencias al Exterior	0.00	0.00	0.00	0.00	0.00	0.00










SECRETARÍA DE FINANZAS
ZITLALTEPEC DE TRINIDAD
SANCHEZ SANTOS, TLAX.
2021 2024



ESTADO ANALÍTICO DEL EJERCICIO DEL PRESUPUESTO DE EGRESOS DETALLADO - LDF (F6a)
 (CLASIFICACIÓN POR OBJETO DEL GASTO)
 Del 1 de Enero al 30 de Junio de 2022
 (PESOS)

Concepto	Aprobado	Aplicaciones/ Reducciones	Modificado	Devengado	Pagado	Subejercicio
E. Bienes Muebles, Inmuebles e Intangibles (E=e1+e2+e3+e4+e5+e6+e7+e8+e9)	415,200.00	0.00	415,200.00	791,422.68	791,422.68	-372,222.68
e1) Mobiliario y Equipo de Administración	180,000.00	0.00	180,000.00	185,986.68	185,986.68	-5,986.68
e2) Mobiliario y Equipo Educativo y Recreativo	0.00	0.00	0.00	0.00	0.00	0.00
e3) Equipo e Instrumental Médico y de Laboratorio	0.00	0.00	0.00	0.00	0.00	0.00
e4) Vehículos y Equipo de Transporte	239,200.00	0.00	239,200.00	605,436.00	605,436.00	-366,236.00
e5) Equipo de Defensa y Seguridad	0.00	0.00	0.00	0.00	0.00	0.00
e6) Maquinaria, Otros Equipos y Herramientas	0.00	0.00	0.00	0.00	0.00	0.00
e7) Activos Cíclicos	0.00	0.00	0.00	0.00	0.00	0.00
e8) Bienes Inmuebles	0.00	0.00	0.00	0.00	0.00	0.00
e9) Activos Intangibles	0.00	0.00	0.00	0.00	0.00	0.00
F. Inversión Pública (F=f1+f2+f3)	769,584.71	0.00	769,584.71	-1,748,291.48	-1,044,509.03	2,517,876.19
f1) Obra Pública en Bienes de Dominio Público	769,584.71	0.00	769,584.71	-1,748,291.48	-1,044,509.03	2,517,876.19
f2) Obra Pública en Bienes Propios	0.00	0.00	0.00	0.00	0.00	0.00
f3) Proyectos Productivos y Acciones de Fomento	0.00	0.00	0.00	0.00	0.00	0.00
G. Inversiones Financieras y Otras Provisiones (G=g1+g2+g3+g4+g5+g6+g7)	0.00	0.00	0.00	0.00	0.00	0.00
g1) Inversiones para el Fomento de Actividades Productivas	0.00	0.00	0.00	0.00	0.00	0.00
g2) Acciones y Participaciones de Capital	0.00	0.00	0.00	0.00	0.00	0.00
g3) Compra de Títulos y Valores	0.00	0.00	0.00	0.00	0.00	0.00
g4) Concesión de Préstamos	0.00	0.00	0.00	0.00	0.00	0.00
g5) Inversiones en Fideicomisos, Mandatos y Otros Instrumentos de Crédito	0.00	0.00	0.00	0.00	0.00	0.00
g6) Otras Inversiones Financieras	0.00	0.00	0.00	0.00	0.00	0.00
g7) Provisiones para Contingencias y Otras erogaciones Especiales	0.00	0.00	0.00	0.00	0.00	0.00
H. Participaciones y Aportaciones (H=h1+h2+h3)	0.00	0.00	0.00	0.00	0.00	0.00
h1) Participaciones	0.00	0.00	0.00	0.00	0.00	0.00
h2) Aportaciones	0.00	0.00	0.00	0.00	0.00	0.00
h3) Convenios	0.00	0.00	0.00	0.00	0.00	0.00
I. Deuda Pública (I=i1+i2+i3+i4+i5+i6+i7)	0.00	0.00	0.00	0.00	0.00	0.00
i1) Amortización de la Deuda Pública	0.00	0.00	0.00	0.00	0.00	0.00
i2) Intereses de la Deuda Pública	0.00	0.00	0.00	0.00	0.00	0.00
i3) Comisiones de la Deuda Pública	0.00	0.00	0.00	0.00	0.00	0.00
i4) Gastos de la Deuda Pública	0.00	0.00	0.00	0.00	0.00	0.00
i5) Costo por Coberturas	0.00	0.00	0.00	0.00	0.00	0.00
i6) Apoyos Financieros	0.00	0.00	0.00	0.00	0.00	0.00
i7) Adeudos de Ejercicios Fiscales Anteriores (ADEFAS)	0.00	0.00	0.00	0.00	0.00	0.00





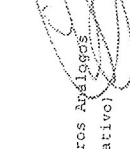





ESTADO ANALÍTICO DEL EJERCICIO DEL PRESUPUESTO DE EGRESOS DETALLADO - LDF (F6a)
 (CLASIFICACIÓN POR OBJETO DEL GASTO)
 Del 1 de Enero al 30 de Junio de 2022
 (PESOS)

Concepto	Aprobado	Ampliaciones/ Reducciones	Modificado	Devengado	Pagado	Subejercicio
II. Gasto Etiquetado (II=A+B+C+D+E+F+G+H+I)	27,335,893.48	0.00	27,335,893.48	7,904,948.23	5,982,893.42	19,430,745.25
A. Servicios Personales (A=a1+a2+a3+a4+a5+a6+a7)	1,742,250.48	0.00	1,742,250.48	965,831.75	965,831.75	775,418.73
a1) Remuneraciones al Personal de Carácter Permanente	1,742,250.48	0.00	1,742,250.48	931,348.43	931,348.43	810,902.05
a2) Remuneraciones al Personal de Carácter Transitorio	0.00	0.00	0.00	0.00	0.00	0.00
a3) Remuneraciones Adicionales y Especiales	0.00	0.00	0.00	0.00	0.00	0.00
a4) Seguridad Social	0.00	0.00	0.00	0.00	0.00	0.00
a5) Otras Prestaciones Sociales y Económicas	0.00	0.00	0.00	0.00	0.00	0.00
a6) Provisiones	0.00	0.00	0.00	0.00	0.00	0.00
a7) Pago de Estímulos a Servidores Públicos	0.00	0.00	0.00	0.00	0.00	0.00
B. Materiales y Suministros (B=b1+b2+b3+b4+b5+b6+b7+b8+b9)	0.00	0.00	0.00	0.00	0.00	0.00
b1) Materiales de Administración, Emisión de Documentos y Artículos Oficiales	0.00	0.00	0.00	165,000.02	165,000.02	-165,000.02
b2) Alimentos y Utensilios	0.00	0.00	0.00	0.00	0.00	0.00
b3) Materias primas y Materiales de Producción y Comerciales	0.00	0.00	0.00	0.00	0.00	0.00
b4) Materiales y Artículos de Construcción y de Reparación	0.00	0.00	0.00	0.00	0.00	0.00
b5) Productos Químicos, Farmacéuticos y de Laboratorio	0.00	0.00	0.00	0.00	0.00	0.00
b6) Combustibles, Lubrificantes y Aditivos	0.00	0.00	0.00	0.00	0.00	0.00
b7) Vestuario, Blancos, Prendas de Protección y Artículos Deportivos	0.00	0.00	0.00	165,000.02	165,000.02	-165,000.02
b8) Materiales y Suministros para Seguridad	0.00	0.00	0.00	0.00	0.00	0.00
b9) Herramientas, Refacciones y Accesorios Menores	0.00	0.00	0.00	0.00	0.00	0.00
C. Servicios Generales (C=c1+c2+c3+c4+c5+c6+c7+c8+c9)	4,474,800.00	0.00	4,474,800.00	1,998,985.00	1,988,985.00	2,475,815.00
c1) Servicios Básicos	4,474,800.00	0.00	4,474,800.00	1,998,985.00	1,988,985.00	2,475,815.00
c2) Servicios de Arrendamiento	0.00	0.00	0.00	0.00	0.00	0.00
c3) Servicios Profesionales, Científicos, Técnicos y Otros Servicios	0.00	0.00	0.00	0.00	0.00	0.00
c4) Servicios Financieros, Bancarios y Comerciales	0.00	0.00	0.00	0.00	0.00	0.00
c5) Servicios de Instalación, Reparación, Mantenimiento y Conservación	0.00	0.00	0.00	0.00	0.00	0.00
c6) Servicios de Comunicación Social y Publicidad	0.00	0.00	0.00	0.00	0.00	0.00
c7) Servicios de Traslado y Viáticos	0.00	0.00	0.00	0.00	0.00	0.00
c8) Servicios Oficiales	0.00	0.00	0.00	0.00	0.00	0.00
c9) Otros Servicios Generales	0.00	0.00	0.00	0.00	0.00	0.00
D. Transferencias, Asignaciones, Subsidios y Otras Ayudas (D=d1+d2+d3+d4+d5+d6+d7+d8+d9)	0.00	0.00	0.00	0.00	0.00	0.00
d1) Transferencias Internas y Asignaciones al Sector Público	0.00	0.00	0.00	0.00	0.00	0.00
d2) Transferencias al Resto del Sector Público	0.00	0.00	0.00	0.00	0.00	0.00
d3) Subsidios y Subvenciones	0.00	0.00	0.00	0.00	0.00	0.00
d4) Ayudas Sociales	0.00	0.00	0.00	0.00	0.00	0.00
d5) Pensiones y Jubilaciones	0.00	0.00	0.00	0.00	0.00	0.00
d6) Transferencias a Fideicomisos, Mandatos y Otros Análogos	0.00	0.00	0.00	0.00	0.00	0.00
d7) Transferencias a la Seguridad Social	0.00	0.00	0.00	0.00	0.00	0.00
d8) Donativos	0.00	0.00	0.00	0.00	0.00	0.00
d9) Transferencias al Exterior	0.00	0.00	0.00	0.00	0.00	0.00

MUNICIPIO DE ZITLALTEPEC DE TRINIDAD SÁNCHEZ S. C. O S TIAXCALA
 SECRETARÍA DE ADMINISTRACIÓN
 SECRETARÍA DE FINANZAS
 SECRETARÍA DE SERVICIOS
 SECRETARÍA DE TRÁFICO Y VEHÍCULOS
 SECRETARÍA DE TURISMO
 SECRETARÍA DE CULTURA Y DEPORTES
 SECRETARÍA DE EDUCACIÓN
 SECRETARÍA DE SALUD
 SECRETARÍA DE VIVIENDA Y OBRAS PÚBLICAS
 SECRETARÍA DE ASISTENCIA SOCIAL
 SECRETARÍA DE PLANEACIÓN Y EVALUACIÓN
 SECRETARÍA DE LEGISLACIÓN Y ASUNTOS JURÍDICOS
 SECRETARÍA DE GOBIERNO INTERNO
 SECRETARÍA DE RELACIONES EXTERNOES
 SECRETARÍA DE ASISTENCIA TÉCNICA
 SECRETARÍA DE ASISTENCIA ADMINISTRATIVA
 SECRETARÍA DE ASISTENCIA GENERAL

ESTADO ANALÍTICO DEL EJERCICIO DEL PRESUPUESTO DE EGRESOS DETALLADO - LDF (F6a)
 (CLASIFICACIÓN POR OBJETO DEL GASTO)
 Del 1 de Enero al 30 de Junio de 2022
 (PESOS)

Concepto	Aprobado	Ampliaciones/ Reducciones	Modificado	Devengado	Pagado	Subejercicio
E. Bienes Muebles, Inmuebles e Intangibles (E=el+e2+e3+e4+e5+e6+e7+e8+e9)						
e1) Mobiliario y Equipo de Administración	0.00	0.00	0.00	0.00	0.00	0.00
e2) Mobiliario y Equipo Educativo y Recreativo	0.00	0.00	0.00	0.00	0.00	0.00
e3) Equipo e Instrumental Médico y de Laboratorio	0.00	0.00	0.00	0.00	0.00	0.00
e4) Vehículos y Equipo de Transporte	0.00	0.00	0.00	0.00	0.00	0.00
e5) Equipo de Defensa y Seguridad	0.00	0.00	0.00	0.00	0.00	0.00
e6) Maquinaria, Otros Equipos y Herramientas	0.00	0.00	0.00	0.00	0.00	0.00
e7) Activos Biológicos	0.00	0.00	0.00	0.00	0.00	0.00
e8) Bienes Inmuebles	0.00	0.00	0.00	0.00	0.00	0.00
e9) Activos Intangibles	0.00	0.00	0.00	0.00	0.00	0.00
F. Inversión Pública (F=f1+f2+f3)						
f1) Obra Pública en Bienes de Dominio Público	21,118,643.00	0.00	21,118,643.00	4,775,131.46	2,853,086.65	16,343,511.54
f2) Obra Pública en Bienes Propios	21,118,643.00	0.00	21,118,643.00	4,775,131.46	2,853,086.65	16,343,511.54
f3) Proyectos Productivos y Acciones de Fomento	0.00	0.00	0.00	0.00	0.00	0.00
G. Inversiones Financieras y Otras Provisiones (G=g1+g2+g3+g4+g5+g6+g7)						
g1) Inversiones para el Fomento de Actividades Productivas	0.00	0.00	0.00	0.00	0.00	0.00
g2) Acciones y Participaciones de Capital	0.00	0.00	0.00	0.00	0.00	0.00
g3) Compra de Títulos y Valores	0.00	0.00	0.00	0.00	0.00	0.00
g4) Concesión de Préstamos	0.00	0.00	0.00	0.00	0.00	0.00
g5) Inversiones en Fideicomisos, Mandatos y Otros Análisis	0.00	0.00	0.00	0.00	0.00	0.00
Fideicomiso de Desastres Naturales (Informativo)	0.00	0.00	0.00	0.00	0.00	0.00
g6) Otras Inversiones Financieras	0.00	0.00	0.00	0.00	0.00	0.00
g7) Provisiones para Contingencias y Otras Erogaciones Especiales	0.00	0.00	0.00	0.00	0.00	0.00
H. Participaciones y Aportaciones (H=h1+h2+h3)						
h1) Participaciones	0.00	0.00	0.00	0.00	0.00	0.00
h2) Aportaciones	0.00	0.00	0.00	0.00	0.00	0.00
h3) Convenios	0.00	0.00	0.00	0.00	0.00	0.00
I. Deuda Pública (I=i1+i2+i3+i4+i5+i6+i7)						
i1) Amortización de la Deuda Pública	0.00	0.00	0.00	0.00	0.00	0.00
i2) Intereses de la Deuda Pública	0.00	0.00	0.00	0.00	0.00	0.00
i3) Comisiones de la Deuda Pública	0.00	0.00	0.00	0.00	0.00	0.00
i4) Gastos de la Deuda Pública	0.00	0.00	0.00	0.00	0.00	0.00
i5) Costo por Coberturas	0.00	0.00	0.00	0.00	0.00	0.00
i6) Apoyos Financieros	0.00	0.00	0.00	0.00	0.00	0.00
i7) Adornos de Ejercicios Fiscales Anteriores (ADEFAS)	0.00	0.00	0.00	0.00	0.00	0.00
III. Total de Egresos (III = I + II)	50,060,876.46	0.00	50,060,876.46	15,925,726.03	14,707,463.67	34,135,150.43

ESTADO ANALÍTICO DEL EJERCICIO DEL PRESUPUESTO DE EGRESOS DETALLADO - LDF (F66b)
 (CLASIFICACIÓN ADMINISTRATIVA)
 Del 1 de Enero al 30 de Junio de 2022
 (PESOS)

Concepto	Aprobado	Ampliaciones/ Reducciones	Modificado	Devengado	Pagado	Subejercicio
I. GASTO NO ETIQUETADO						
000 RAMO GENERAL	22,725,182.98	0.00	22,725,182.98	8,020,777.80	8,724,560.25	14,704,405.18
001 PRESIDENCIA	0.00	0.00	0.00	0.00	0.00	0.00
002 SINDICATURA	21,523,332.08	0.00	21,523,332.08	2,755,316.61	2,755,316.61	18,768,015.47
003 REGIDORES	0.00	0.00	0.00	238,507.61	238,507.61	-238,507.61
004 TESORERÍA	432,265.19	0.00	432,265.19	672,007.09	672,007.09	-672,007.09
005 SECRETARÍA H. AYUNTAMIENTO	0.00	0.00	0.00	1,276,930.08	1,276,930.08	-844,663.89
006 OBRAS PÚBLICAS	769,584.71	0.00	769,584.71	227,343.29	227,343.29	-227,343.29
007 SEGURIDAD PÚBLICA	0.00	0.00	0.00	-1,278,662.36	-574,379.91	2,048,247.07
008 SERVICIOS PÚBLICOS MUNICIPALES	0.00	0.00	0.00	104,643.67	104,643.67	-104,643.67
009 PROTECCIÓN CIVIL	0.00	0.00	0.00	2,273,348.11	2,273,348.11	-2,273,348.11
010 DEPORTES	0.00	0.00	0.00	71,689.33	71,689.33	-71,689.33
011 CULTURA	0.00	0.00	0.00	0.00	0.00	0.00
012 ECOLOGÍA	0.00	0.00	0.00	0.00	0.00	0.00
013 REGISTRO CIVIL	0.00	0.00	0.00	0.00	0.00	0.00
014 PLANEACIÓN	0.00	0.00	0.00	196,271.93	196,271.93	-196,271.93
015 CONTRALORÍA	0.00	0.00	0.00	0.00	0.00	0.00
016 JURÍDICO	0.00	0.00	0.00	0.00	0.00	0.00
017 INFORMÁTICA	0.00	0.00	0.00	90,355.95	80,355.95	-80,355.95
018 COMUNICACIÓN SOCIAL	0.00	0.00	0.00	26,230.80	26,230.80	-26,230.80
019 MINISTERIO PÚBLICO	0.00	0.00	0.00	0.00	0.00	0.00
020 DIF MUNICIPAL	0.00	0.00	0.00	0.00	0.00	0.00
021 COMISIONES DE AGUA POTABLE	0.00	0.00	0.00	70,530.33	70,530.33	-70,530.33
022 ACCESO A LA INFORMACIÓN	0.00	0.00	0.00	413,789.69	413,789.69	-413,789.69
023 RAMO GENERAL	0.00	0.00	0.00	95,573.90	95,573.90	-95,573.90
024 DESARROLLO RURAL Y SOCIAL	0.00	0.00	0.00	59,956.19	59,956.19	-59,956.19
123 PRESIDENCIAS DE COMUNIDAD	0.00	0.00	0.00	0.00	0.00	0.00
124 PC FRANCISCO JAVIER MINA	0.00	0.00	0.00	460,043.24	460,043.24	-460,043.24
125 PC SN JUAN BAUTISTA MIER	0.00	0.00	0.00	276,892.34	276,892.34	-276,892.34
126 JUVENTUD	0.00	0.00	0.00	0.00	0.00	0.00
II. GASTO ETIQUETADO						
000 RAMO GENERAL	27,335,693.48	0.00	27,335,693.48	7,904,948.23	5,962,903.42	19,430,745.25
001 PRESIDENCIA	0.00	0.00	0.00	0.00	0.00	0.00
002 SINDICATURA	4,474,800.00	0.00	4,474,800.00	0.00	0.00	4,474,800.00
003 REGIDORES	0.00	0.00	0.00	0.00	0.00	0.00
004 TESORERÍA	0.00	0.00	0.00	0.00	0.00	0.00
005 SECRETARÍA H. AYUNTAMIENTO	22,860,893.48	0.00	22,860,893.48	4,775,131.46	2,853,086.65	15,085,765.02
006 OBRAS PÚBLICAS	0.00	0.00	0.00	0.00	0.00	0.00
007 SEGURIDAD PÚBLICA	0.00	0.00	0.00	2,263,288.77	2,263,288.77	-2,263,288.77
008 SERVICIOS PÚBLICOS MUNICIPALES	0.00	0.00	0.00	515,033.00	515,033.00	-815,033.00
009 PROTECCIÓN CIVIL	0.00	0.00	0.00	0.00	0.00	0.00






ESTADO ANALÍTICO DEL EJERCICIO DEL PRESUPUESTO DE EGRESOS DETALLADO - LDF (F6c)
 (CLASIFICACIÓN FUNCIONAL)
 Del 1 de Enero al 30 de Junio de 2022
 (PESOS)

Concepto	Aprobado	Ampliaciones/ Reducciones	Modificado	Devengado	Pagado	Subejercicio
I. Gasto No Etiquetado (I=A+B+C+D)	22,725,182.98	0.00	22,725,182.98	8,020,777.80	3,724,560.25	14,704,405.18
A. Gobiasto (A=a1+a2+a3+a4+a5+a6+a7+a8)	21,955,598.27	0.00	21,955,598.27	6,166,442.03	5,166,442.03	15,789,156.24
a1) Legislación	0.00	0.00	0.00	0.00	0.00	0.00
a2) Justicia	0.00	0.00	0.00	0.00	0.00	0.00
a3) Coordinación de la Política de Gobierno	21,955,598.27	0.00	21,955,598.27	4,337,087.12	4,337,087.12	17,618,511.15
a4) Relaciones Exteriores	0.00	0.00	0.00	0.00	0.00	0.00
a5) Asuntos Financieros y Hacendarios	0.00	0.00	0.00	1,264,540.82	1,264,540.82	-1,264,540.82
a6) Seguridad Nacional	0.00	0.00	0.00	0.00	0.00	0.00
a7) Asuntos de Orden Público y de Seguridad Interior	0.00	0.00	0.00	368,542.16	368,542.16	-368,542.16
a8) Otros Servicios Generales	0.00	0.00	0.00	196,271.93	196,271.93	-196,271.93
B. Desarrollo Social (B=b1+b2+b3+b4+b5+b6+b7)	769,584.71	0.00	769,584.71	1,954,335.77	2,558,118.22	-1,084,751.06
b1) Protección Ambiental	0.00	0.00	0.00	2,491,855.38	2,491,855.38	-2,491,855.38
b2) Vivienda y Servicios a la Comunidad	0.00	0.00	769,584.71	-1,152,523.16	-443,740.71	1,922,107.87
b3) Salud	0.00	0.00	0.00	0.00	0.00	0.00
b4) Recreación, Cultura y Otras Manifestaciones Sociales	0.00	0.00	0.00	0.00	0.00	0.00
b5) Educación	0.00	0.00	0.00	0.00	0.00	0.00
b6) Protección Social	0.00	0.00	0.00	0.00	0.00	0.00
b7) Otros Asuntos Sociales	0.00	0.00	0.00	0.00	0.00	0.00
C. Desarrollo Económico (C=c1+c2+c3+c4+c5+c6+c7+c8)	0.00	0.00	0.00	515,003.55	515,003.55	-515,003.55
c1) Asuntos Económicos, Comerciales y Laborales en General	0.00	0.00	0.00	0.00	0.00	0.00
c2) Agropecuaria, Silvicultura, Pesca y Caza	0.00	0.00	0.00	0.00	0.00	0.00
c3) Combustibles y Energía	0.00	0.00	0.00	0.00	0.00	0.00
c4) Minería, Manufacturas y Construcción	0.00	0.00	0.00	0.00	0.00	0.00
c5) Transporte	0.00	0.00	0.00	0.00	0.00	0.00
c6) Comunicaciones	0.00	0.00	0.00	0.00	0.00	0.00
c7) Turismo	0.00	0.00	0.00	0.00	0.00	0.00
c8) Ciencia, Tecnología e Innovación	0.00	0.00	0.00	0.00	0.00	0.00
c9) Otras Industrias y Otros Asuntos Económicos	0.00	0.00	0.00	0.00	0.00	0.00
D. Otras No Clasificadas en Funciones Anteriores (D=d1+d2+d3+d4)	0.00	0.00	0.00	0.00	0.00	0.00
d1) Transacciones de la Deuda Pública / Costo Financiero de la Deuda	0.00	0.00	0.00	0.00	0.00	0.00
d2) Transferencias, Participaciones y Aportaciones Entre Diferentes Nivel	0.00	0.00	0.00	0.00	0.00	0.00
d3) Saneamiento del Sistema Financiero	0.00	0.00	0.00	0.00	0.00	0.00
d4) Adeudos de Ejercicios Fiscales Anteriores	0.00	0.00	0.00	0.00	0.00	0.00

[Handwritten signature and stamp]
 MARIA ELENA...
 SECRETARÍA DE ECONOMÍA

[Handwritten signature and stamp]
 ANA CARLOS...
 SECRETARÍA DE ECONOMÍA

[Handwritten signature and stamp]
 ANA CARLOS...
 SECRETARÍA DE ECONOMÍA

[Handwritten signature and stamp]
 ANA CARLOS...
 SECRETARÍA DE ECONOMÍA

[Handwritten signature and stamp]
 ANA CARLOS...
 SECRETARÍA DE ECONOMÍA

ESTADO ANALÍTICO DEL EJERCICIO DEL PRESUPUESTO DE EGRESOS DETALLADO - LDF (F6c)
(CLASIFICACIÓN FUNCIONAL)

Del 1 de Enero al 30 de Junio de 2022
(PESOS)

Concepto	Aprobado	Ampliaciones/ Reducciones	Modificado	Devengado	Pagado	Subejercicio
II. Gasto Etiquetado (II=A+B+C+D)	27,335,693.48	0.00	27,335,693.48	7,904,948.23	5,382,903.42	19,430,745.25
A. Gobierno (A=I+J+K+L+M+N+O+P+Q+R+S)	1,742,250.48	0.00	1,742,250.48	2,263,288.77	2,263,288.77	-521,038.29
a1) Legislación	0.00	0.00	0.00	0.00	0.00	0.00
a2) Justicia	0.00	0.00	0.00	0.00	0.00	0.00
a3) Coordinación de la Política de Gobierno	0.00	0.00	0.00	0.00	0.00	0.00
a4) Relaciones Exteriores	0.00	0.00	0.00	0.00	0.00	0.00
a5) Asuntos Financieros y Hacendarios	0.00	0.00	0.00	0.00	0.00	0.00
a6) Seguridad Nacional	0.00	0.00	0.00	0.00	0.00	0.00
a7) Asuntos de Orden Público y de Seguridad Interior	0.00	0.00	0.00	0.00	0.00	0.00
a8) Otros Servicios Generales	1,742,250.48	0.00	1,742,250.48	2,263,288.77	2,263,288.77	-521,038.29
B. Desarrollo Social (B=b1+b2+b3+b4+b5+b6+b7)	9.00	0.00	9.00	0.00	0.00	0.00
b1) Protección Ambiental	25,593,443.00	0.00	25,593,443.00	5,641,659.46	3,719,614.65	19,951,783.54
b2) Vivienda y Servicios a la Comunidad	4,474,800.00	0.00	4,474,800.00	866,528.00	866,528.00	3,608,272.00
b3) Salud	21,118,643.00	0.00	21,118,643.00	4,775,131.46	2,853,086.65	15,343,511.54
b4) Recreación, Cultura y Otras Manifestaciones Sociales	0.00	0.00	0.00	0.00	0.00	0.00
b5) Educación	0.00	0.00	0.00	0.00	0.00	0.00
b6) Protección Social	0.00	0.00	0.00	0.00	0.00	0.00
b7) Otros Asuntos Sociales	0.00	0.00	0.00	0.00	0.00	0.00
C. Desarrollo Económico (C=c1+c2+c3+c4+c5+c6+c7+c8+c9)	0.00	0.00	0.00	0.00	0.00	0.00
c1) Asuntos Económicos, Comerciales y Laborales en General	0.00	0.00	0.00	0.00	0.00	0.00
c2) Agropecuaria, Silvicultura, Pesca y Caza	0.00	0.00	0.00	0.00	0.00	0.00
c3) Combustibles y Energía	0.00	0.00	0.00	0.00	0.00	0.00
c4) Minería, Manufacturas y Construcción	0.00	0.00	0.00	0.00	0.00	0.00
c5) Transporte	0.00	0.00	0.00	0.00	0.00	0.00
c6) Comunicaciones	0.00	0.00	0.00	0.00	0.00	0.00
c7) Turismo	0.00	0.00	0.00	0.00	0.00	0.00
c8) Ciencia, Tecnología e Innovación	0.00	0.00	0.00	0.00	0.00	0.00
c9) Otras Industrias y Otros Asuntos Económicos	0.00	0.00	0.00	0.00	0.00	0.00
D. Otras No Clasificadas en Funciones Anteriores (D=d1+d2+d3+d4)	0.00	0.00	0.00	0.00	0.00	0.00
d1) Transacciones de la Deuda Pública / Costo Financiero de la Deuda	0.00	0.00	0.00	0.00	0.00	0.00
d2) Transferencias, Participaciones y Aportaciones Entre Diferentes Niveles	0.00	0.00	0.00	0.00	0.00	0.00
d3) Sanamiento del Sistema Financiero	0.00	0.00	0.00	0.00	0.00	0.00
d4) Adeudos de Ejercicios Fiscales Anteriores	0.00	0.00	0.00	0.00	0.00	0.00
III. Total de Egresos (III = I + II)	50,060,876.46	0.00	50,060,876.46	15,925,726.03	14,707,463.67	34,135,150.43




ESTADO ANALÍTICO DEL EJERCICIO DEL PRESUPUESTO DE EGRESOS DETALLADO - LDF (F6d)
 (CLASIFICACIÓN DE SERVICIOS PERSONALES POR CATEGORÍA)
 Del 1 de Enero al 30 de Junio de 2022
 (PESOS)

Concepto	Aprobado	Ampliaciones/ Reducciones	Modificado	Devengado	Pagado	Subejercicio
I. Gasto No Etiquetado (I=A+B+C+D+E+F)	0.00	0.00	0.00	0.00	0.00	0.00
A. Personal Administrativo y de Servicio Público	0.00	0.00	0.00	0.00	0.00	0.00
B. Magisterio	0.00	0.00	0.00	0.00	0.00	0.00
C. Servicios de Salud (C=c1+c2)	0.00	0.00	0.00	0.00	0.00	0.00
c1) Personal Administrativo	0.00	0.00	0.00	0.00	0.00	0.00
c2) Personal Médico, Paramédico y afin	0.00	0.00	0.00	0.00	0.00	0.00
D. Seguridad Pública	0.00	0.00	0.00	0.00	0.00	0.00
E. Gastos asociados a la implementación de nuevas leyes federales o reformas	0.00	0.00	0.00	0.00	0.00	0.00
F. Sentencias laborales definitivas	0.00	0.00	0.00	0.00	0.00	0.00
II. Gasto Etiquetado (I=A+B+C+D+E+F)	0.00	0.00	0.00	0.00	0.00	0.00
A. Personal Administrativo y de Servicio Público	0.00	0.00	0.00	0.00	0.00	0.00
B. Magisterio	0.00	0.00	0.00	0.00	0.00	0.00
C. Servicios de Salud (C=c1+c2)	0.00	0.00	0.00	0.00	0.00	0.00
c1) Personal Administrativo	0.00	0.00	0.00	0.00	0.00	0.00
c2) Personal Médico, Paramédico y afin	0.00	0.00	0.00	0.00	0.00	0.00
D. Seguridad Pública	0.00	0.00	0.00	0.00	0.00	0.00
E. Gastos asociados a la implementación de nuevas leyes federales o reformas	0.00	0.00	0.00	0.00	0.00	0.00
F. Sentencias laborales definitivas	0.00	0.00	0.00	0.00	0.00	0.00
III. Total del Gasto en Servicios Personales (III = I + II)	0.00	0.00	0.00	0.00	0.00	0.00



JEFE DE GOBIERNO MUNICIPAL
 MARIO ANTONIO GARCÍA
 SECRETARÍA DE ADMINISTRACIÓN
 Y FINANZAS
 MARIANA GARCÍA
 SECRETARÍA DE EDUCACIÓN
 Y CULTURA
 JUAN CARLOS RAMÍREZ
 COMPTON



PROYECCIONES DE INGRESOS - LDF (F7a)
(PESOS)
(CIFRAS NOMINALES)

Concepto	2022	2023	2024	2025	2026	2027
1. Ingresos de Libre Disposición (1=A+B+C+D+E+F+G+H+I+J+K+L)	22,725,182.98	22,725,182.98	22,725,182.98	22,725,182.98	22,725,182.98	22,725,182.98
A. Impuestos	334,160.00	334,160.00	334,160.00	334,160.00	334,160.00	334,160.00
B. Cuotas y Aportaciones de Seguridad Social	0.00	0.00	0.00	0.00	0.00	0.00
C. Contribuciones de Mejoras	100,000.00	100,000.00	100,000.00	100,000.00	100,000.00	100,000.00
D. Derachos	582,211.00	582,211.00	582,211.00	582,211.00	582,211.00	582,211.00
E. Productos	64,800.00	64,800.00	64,800.00	64,800.00	64,800.00	64,800.00
F. Aprovechamientos	0.00	0.00	0.00	0.00	0.00	0.00
G. Ingresos por Venta de Bienes y Prestación de Servicios	0.00	0.00	0.00	0.00	0.00	0.00
H. Participaciones	0.00	0.00	0.00	0.00	0.00	0.00
I. Incentivos Derivados de la Colaboración Fiscal	21,644,011.98	21,644,011.98	21,644,011.98	21,644,011.98	21,644,011.98	21,644,011.98
J. Transferencias y Asignaciones	0.00	0.00	0.00	0.00	0.00	0.00
K. Convenios	0.00	0.00	0.00	0.00	0.00	0.00
L. Otros ingresos de Libre Disposición	0.00	0.00	0.00	0.00	0.00	0.00
2. Transferencias Federales Etiquetadas (2=A+B+C+D+E)	27,335,693.48	27,335,693.48	27,335,693.48	27,335,693.48	27,335,693.48	27,335,693.48
A. Aportaciones	27,335,693.48	27,335,693.48	27,335,693.48	27,335,693.48	27,335,693.48	27,335,693.48
B. Convenios	0.00	0.00	0.00	0.00	0.00	0.00
C. Fondos Distintos de Aportaciones	0.00	0.00	0.00	0.00	0.00	0.00
D. Transferencias, Asignaciones, Subsidios y Subvenciones	0.00	0.00	0.00	0.00	0.00	0.00
E. Otras Transferencias Federales Etiquetadas	0.00	0.00	0.00	0.00	0.00	0.00
3. Ingresos Derivados de Financiamientos (3=A)	0.00	0.00	0.00	0.00	0.00	0.00
A. Ingresos Derivados de Financiamientos	0.00	0.00	0.00	0.00	0.00	0.00
4. Total de Ingresos Proyectados (4=1+2+3)	50,060,876.46	50,060,876.46	50,060,876.46	50,060,876.46	50,060,876.46	50,060,876.46
Datos Informativos						
1. Ingresos Derivados de Financiamientos con Fuente de Pago de Ingresos de Libre Disposición	0.00	0.00	0.00	0.00	0.00	0.00
2. Ingresos Derivados de Financiamientos con Fuente de Pago de Transferencias Federales Etiquetadas	0.00	0.00	0.00	0.00	0.00	0.00
3. Ingresos Derivados de Financiamientos (3 = 1 + 2)	0.00	0.00	0.00	0.00	0.00	0.00

SE
MUNICIPIO DE ZITLALTEPEC DE TRINIDAD SÁNCHEZ S. TLAXCALA
SECRETARÍA DE ECONOMÍA
SECRETARÍA DE FINANZAS
SECRETARÍA DE PLANEACIÓN Y PRESUPUESTO
SECRETARÍA DE DESARROLLO URBANO Y OBRA PÚBLICA
SECRETARÍA DE EDUCACIÓN
SECRETARÍA DE SALUD
SECRETARÍA DE CULTURA Y TURISMO
SECRETARÍA DE DEPORTE Y RECREACIÓN
SECRETARÍA DE FERIA Y COMERCIO
SECRETARÍA DE VIVIENDA Y OBRAS PÚBLICAS
SECRETARÍA DE TRANSPORTES Y MEDIOS DE COMUNICACIÓN
SECRETARÍA DE PROTECCIÓN CIVIL Y DEFENSA
SECRETARÍA DE ASISTENCIA SOCIAL
SECRETARÍA DE GUBERNACIÓN Y ADMINISTRACIÓN LOCAL
SECRETARÍA DE PARTICIPACIÓN CIUDADANA
SECRETARÍA DE PLANEACIÓN Y PRESUPUESTO
SECRETARÍA DE ECONOMÍA
SECRETARÍA DE FINANZAS
SECRETARÍA DE PLANEACIÓN Y PRESUPUESTO
SECRETARÍA DE DESARROLLO URBANO Y OBRA PÚBLICA
SECRETARÍA DE EDUCACIÓN
SECRETARÍA DE SALUD
SECRETARÍA DE CULTURA Y TURISMO
SECRETARÍA DE DEPORTE Y RECREACIÓN
SECRETARÍA DE FERIA Y COMERCIO
SECRETARÍA DE VIVIENDA Y OBRAS PÚBLICAS
SECRETARÍA DE TRANSPORTES Y MEDIOS DE COMUNICACIÓN
SECRETARÍA DE PROTECCIÓN CIVIL Y DEFENSA
SECRETARÍA DE ASISTENCIA SOCIAL
SECRETARÍA DE GUBERNACIÓN Y ADMINISTRACIÓN LOCAL
SECRETARÍA DE PARTICIPACIÓN CIUDADANA



0000083

PROYECCIONES DE EGRESOS - LDF (F7b)
(PESOS)
(CIFRAS NOMINALES)

Concepto	2022	2023	2024	2025	2026	2027
1. Gasto No Etiquetado (1=A+B+C+D+E+F+G+H+I)	22,725,182.98	22,725,182.98	22,725,182.98	22,725,182.98	22,725,182.98	22,725,182.98
A. Servicios Personales	12,559,120.34	12,559,120.34	12,559,120.34	12,559,120.34	12,559,120.34	12,559,120.34
B. Materiales y Suministros	3,877,000.00	3,877,000.00	3,877,000.00	3,877,000.00	3,877,000.00	3,877,000.00
C. Servicios Generales	4,299,000.00	4,299,000.00	4,299,000.00	4,299,000.00	4,299,000.00	4,299,000.00
D. Transferencias, Asignaciones, Subsidios y Otras Ayudas	801,277.93	801,277.93	801,277.93	801,277.93	801,277.93	801,277.93
E. Bienes Muebles, Inmuebles e Intangibles	419,200.00	419,200.00	419,200.00	419,200.00	419,200.00	419,200.00
F. Inversión Pública	769,584.71	769,584.71	769,584.71	769,584.71	769,584.71	769,584.71
G. Inversiones Financieras y Otras Provisiones	0.00	0.00	0.00	0.00	0.00	0.00
H. Participaciones y Aportaciones	0.00	0.00	0.00	0.00	0.00	0.00
I. Deuda Pública	0.00	0.00	0.00	0.00	0.00	0.00
2. Gasto Etiquetado (2=A+B+C+D+E+F+G+H+I)	27,335,693.48	27,335,693.48	27,335,693.48	27,335,693.48	27,335,693.48	27,335,693.48
A. Servicios Personales	1,742,250.48	1,742,250.48	1,742,250.48	1,742,250.48	1,742,250.48	1,742,250.48
B. Materiales y Suministros	0.00	0.00	0.00	0.00	0.00	0.00
C. Servicios Generales	4,474,800.00	4,474,800.00	4,474,800.00	4,474,800.00	4,474,800.00	4,474,800.00
D. Transferencias, Asignaciones, Subsidios y Otras Ayudas	0.00	0.00	0.00	0.00	0.00	0.00
E. Bienes Muebles, Inmuebles e Intangibles	0.00	0.00	0.00	0.00	0.00	0.00
F. Inversión Pública	21,118,643.00	21,118,643.00	21,118,643.00	21,118,643.00	21,118,643.00	21,118,643.00
G. Inversiones Financieras y Otras Provisiones	0.00	0.00	0.00	0.00	0.00	0.00
H. Participaciones y Aportaciones	0.00	0.00	0.00	0.00	0.00	0.00
I. Deuda Pública	0.00	0.00	0.00	0.00	0.00	0.00
3. Total de Egresos (3 = 1 + 2)	50,060,876.46	50,060,876.46	50,060,876.46	50,060,876.46	50,060,876.46	50,060,876.46

MANEJO DE RECURSOS
FINANCIEROS
SECRETARÍA DE ECONOMÍA
SECRETARÍA DE PLANEACIÓN
SECRETARÍA DE FISCALÍA
SECRETARÍA DE TRÁNSITO Y VEHÍCULOS
SECRETARÍA DE TURISMO Y CULTURA
SECRETARÍA DE EDUCACIÓN
SECRETARÍA DE SALUD
SECRETARÍA DE DEPENDENCIA



SECRETARÍA DE ECONOMÍA
SECRETARÍA DE PLANEACIÓN
SECRETARÍA DE FISCALÍA
SECRETARÍA DE TRÁNSITO Y VEHÍCULOS
SECRETARÍA DE TURISMO Y CULTURA
SECRETARÍA DE EDUCACIÓN
SECRETARÍA DE SALUD
SECRETARÍA DE DEPENDENCIA

SECRETARÍA DE ECONOMÍA
SECRETARÍA DE PLANEACIÓN
SECRETARÍA DE FISCALÍA
SECRETARÍA DE TRÁNSITO Y VEHÍCULOS
SECRETARÍA DE TURISMO Y CULTURA
SECRETARÍA DE EDUCACIÓN
SECRETARÍA DE SALUD
SECRETARÍA DE DEPENDENCIA

000084

RESULTADOS DE INGRESOS - LDF (F7C)
(PESOS)

Concepto	2017	2018	2019	2020	2021	2022
1. Ingresos de Libre Disposición (1=A+B+C+D+E+F+G+H+I+J+K+L)	24,012,505.46	24,818,974.75	24,866,587.48	26,251,442.17	23,812,663.57	22,725,182.98
A. Impuestos	313,595.00	286,185.00	285,117.90	435,836.00	333,245.60	334,160.00
B. Cuotas y Aportaciones de Seguridad Social	0.00	0.00	0.00	0.00	0.00	0.00
C. Contribuciones de Mejoras	0.00	0.00	0.00	0.00	0.00	0.00
D. Derechos	288,364.00	217,613.60	185,037.00	228,822.28	0.00	100,000.00
E. Productos	21,936.25	8,709.78	124,650.10	7,330.99	13,361.48	582,211.00
F. Aprovechamientos	0.00	0.00	0.00	0.00	0.00	64,806.00
G. Ingresos por Venta de Bienes y Prestación de Servicios	0.00	0.00	0.00	0.00	0.00	0.00
H. Participaciones	21,408,610.21	21,406,148.78	23,244,782.48	23,716,633.71	21,984,116.43	21,644,011.88
I. Incentivos Derivados de la Colaboración Fiscal	0.00	0.00	0.00	0.00	0.00	0.00
J. Transferencias y Asignaciones	0.00	0.00	0.00	0.00	0.00	0.00
K. Convenios	0.00	0.00	0.00	0.00	0.00	0.00
L. Otros Ingresos de Libre Disposición	2,800,000.00	3,000,317.59	1,025,000.00	1,862,719.19	0.00	0.00
2. Transferencias Federales Etiquetadas (2=A+B+C+D+E)	15,929,992.26	20,692,926.77	24,020,072.54	28,043,282.34	27,355,657.65	27,385,693.48
A. Aportaciones	15,929,992.26	19,939,984.19	9,704,190.32	28,027,118.69	27,335,693.47	27,335,693.48
B. Convenios	0.00	741,750.00	0.00	0.00	0.00	0.00
C. Fondos Distintos de Aportaciones	0.00	0.00	0.00	0.00	0.00	0.00
D. Transferencias, Asignaciones, Subsidios y Subvenciones	0.00	0.00	0.00	0.00	0.00	0.00
E. Otras Transferencias Federales Etiquetadas	538.26	11,292.58	14,315,882.22	16,163.65	19,964.18	0.00
3. Ingresos Derivados de Financiamientos (3=A)	0.00	0.00	0.00	0.00	0.00	0.00
A. Ingresos Derivados de Financiamientos	0.00	0.00	0.00	0.00	0.00	0.00
4. Total de Resultados de Ingresos (4=1+2+3)	40,942,497.72	45,511,901.52	48,886,660.02	54,294,724.51	51,168,321.22	50,060,876.46

Datos Informativos


- Ingresos Derivados de Financiamientos con Fuente de Pago de Ingresos de Libre Disposición
- Ingresos Derivados de Financiamientos con Fuente de Pago de Transferencias Federales Etiquetadas
- Ingresos Derivados de Financiamientos (3 = 1 + 2)

MUNICIPIO DE ZITLALTEPEC DE TRINIDAD SÁNCHEZ SAOTLAXCALA

MUNICIPIO DE ZITUALTEPEC DE TRINIDAD SANCHEZ S. DE C.V. TLAXCALA


RESULTADOS DE EGRESOS - LDF (F7d)
(PESOS)


Concepto	2017	2018	2019	2020	2021	2022
1. Gasto No Etiquetado (1=A+B+C+D+E+F+G+H+I)						
A. Servicios Personales	22,549,104.91	25,317,752.58	19,855,202.64	19,052,849.17	24,679,254.14	22,725,132.98
B. Materiales y Suministros	12,003,469.37	11,350,615.74	11,259,917.94	11,460,739.82	12,086,470.73	12,559,126.34
C. Servicios Generales	2,169,685.94	2,899,386.60	2,782,040.13	2,359,476.04	3,412,379.07	3,877,009.00
D. Transferencias, Asignaciones, Subsidios y Otras Ayudas	5,176,765.31	5,399,959.38	4,709,563.69	3,885,909.42	3,619,159.20	4,289,000.00
E. Bienes Muebles, Inmuebles e Intangibles	1,385,110.52	1,687,694.92	1,032,582.85	1,046,791.26	1,454,972.41	801,277.93
F. Inversión Pública	409,475.46	157,398.76	-78,901.37	506,794.97	1,123,142.17	419,200.00
G. Inversiones Financieras y Otras Provisiones	461,593.81	3,067,450.75	150,000.00	-208,862.34	2,448,021.43	769,584.71
H. Participaciones y Aportaciones	22,000.00	944,766.43	0.00	0.00	0.00	0.00
I. Deuda Pública	0.00	0.00	0.00	0.00	825,109.13	0.00
2. Gasto Etiquetado (2=A+B+C+D+E+F+G+H+I)						
A. Servicios Personales	16,830,721.35	23,603,810.55	14,099,917.42	1,177,760.80	35,742,704.80	27,335,693.48
B. Materiales y Suministros	1,543,889.62	1,834,605.90	2,427,828.16	2,285,111.52	2,037,286.37	1,742,250.48
C. Servicios Generales	328,077.85	293,269.42	485,306.96	538,161.59	255,803.60	0.00
D. Transferencias, Asignaciones, Subsidios y Otras Ayudas	3,215,807.35	3,548,376.45	3,715,351.17	3,833,249.78	4,016,149.30	4,474,800.00
E. Bienes Muebles, Inmuebles e Intangibles	0.00	0.00	0.00	0.00	0.00	0.00
F. Inversión Pública	221,956.55	845,089.56	0.00	0.00	0.00	0.00
G. Inversiones Financieras y Otras Provisiones	11,620,989.98	16,982,469.22	7,471,431.13	-5,488,762.09	29,433,465.53	21,118,643.00
H. Participaciones y Aportaciones	0.00	0.00	0.00	0.00	0.00	0.00
I. Deuda Pública	0.00	0.00	0.00	0.00	0.00	0.00
3. Total del Resultado de Egresos (3=1+2)	39,478,826.26	48,921,563.13	33,955,120.05	20,236,609.97	60,421,959.94	50,060,876.46



 MUNICIPIO DE ZITUALTEPEC DE TRINIDAD SANCHEZ S. DE C.V. TLAXCALA


 2021





 MUNICIPIO DE ZITUALTEPEC DE TRINIDAD SANCHEZ S. DE C.V. TLAXCALA

 2021



0000086

MODIFICACIONES DEL GASTO - LDF (ART. 8)
Del 1 de Enero al 30 de Junio de 2022
(PESOS)

Concepto	Ampliaciones	Reducciones	Ampliaciones Compensadas	Reducciones Compensadas	Modificaciones
GASTO NO ETIQUETADO MODIFICADO					
TOTAL GASTO NO ETIQUETADO MODIFICADO	0.00	0.00	0.00	0.00	0.00
GASTO ETIQUETADO MODIFICADO					
TOTAL GASTO ETIQUETADO MODIFICADO	0.00	0.00	0.00	0.00	0.00
TOTAL GASTO MODIFICADO	0.00	0.00	0.00	0.00	0.00

ELABORADO POR: [Signature]
FECHA: 30 JUN 2022

ELABORADO POR: [Signature]
FECHA: 30 JUN 2022



MUNICIPIO DE ZITLALTEPEC DE TRINIDAD SANCHEZ SAON TLAXCALA



[Signature]

MUNICIPIO DE ZITLALTEPEC DE TRINIDAD SÁNCHEZ SANTOS TLAXCALA

INFORME DE CUENTAS POR PAGAR - LDF (ART. 13 VIII)
Del 1 de Enero al 30 de Junio de 2022
(PESOS)

Concepto	Devengado (a)	Pagado (b)	Cuentas por pagar (c = a - b)
GASTO NO ETIQUETADO			
SERVICIOS PERSONALES	8,020,777.80	8,724,560.25	-703,782.45
MATERIALES Y SUMINISTROS	4,611,230.01	4,611,230.01	0.00
SERVICIOS GENERALES	1,422,117.06	1,422,117.06	0.00
TRANSF.ASIG.SUBSIDIOS Y OTRAS AYUDAS	2,662,155.50	2,662,155.50	0.00
BIENES MUEBLES, INMUEBLES E INTANGIBLES	282,144.03	282,144.03	0.00
INVERSIÓN PÚBLICA	791,422.68	791,422.68	0.00
INVERSIONES FINANCIERAS Y OTRAS PROV.	-1,748,291.48	-1,044,509.03	-703,782.45
PARTICIPACIONES Y APORTACIONES	0.00	0.00	0.00
DEUDA PÚBLICA	0.00	0.00	0.00
GASTO ETIQUETADO			
SERVICIOS PERSONALES	7,904,948.23	5,982,903.42	1,922,044.81
MATERIALES Y SUMINISTROS	965,831.75	965,831.75	0.00
SERVICIOS GENERALES	165,000.02	165,000.02	0.00
TRANSF.ASIG.SUBSIDIOS Y OTRAS AYUDAS	1,998,985.00	1,998,985.00	0.00
BIENES MUEBLES, INMUEBLES E INTANGIBLES	0.00	0.00	0.00
INVERSIÓN PÚBLICA	0.00	0.00	0.00
INVERSIONES FINANCIERAS Y OTRAS PROV.	775,131.46	2,853,086.65	1,922,044.81
PARTICIPACIONES Y APORTACIONES	0.00	0.00	0.00
DEUDA PÚBLICA	0.00	0.00	0.00
TOTAL	925,726.03	14,707,463.67	1,218,262.36

JEFE CARLOS SANCHEZ
 COMISARIO
 MUNICIPIO DE ZITLALTEPEC
 DE TRINIDAD SANCHEZ SANTOS
 TLAXCALA
 JUNIO 2022




JEFE CARLOS SANCHEZ
 COMISARIO
 MUNICIPIO DE ZITLALTEPEC
 DE TRINIDAD SANCHEZ SANTOS
 TLAXCALA
 JUNIO 2022
 TESORERÍA
 MUNICIPAL

MARA ELENA OTERO
 JEFE
 OFICINA MUNICIPAL
 ZITLALTEPEC DE TRINIDAD
 SANCHEZ SANTOS, TLAX
 2022 2022

MUNICIPIO DE ZITLALTEPEC DE TRINIDAD SÁNCHEZ SANTOS TLAXCALA
 RFC: MZT850101NR6
 MAYOR GENERAL DE JUNIO 2022

000089


	SALDO ANT.:	CARGOS:	ABONOS:	SALDO:
1.1.1.1 EFECTIVO	844,019.57	6,050.00		
1.1.1.2 BANCOS/TESORERÍA			6,390.00	843,679.57
1.1.1.2.2 CUENTAS POR COBRAR A CORTO PLAZO	14,866,144.68	4,039,204.78	3,641,881.08	15,263,468.38
1.1.1.2.3 DEUDORES DIVERSOS POR COBRAR A CORTO PLAZO	700,278.13	0.00	0.00	700,278.13
1.1.1.2.4 INGRESOS POR RECUPERAR A CORTO PLAZO	22,188,528.09	126,171.56	70,000.00	22,244,699.65
1.1.1.2.6 PRÉSTAMOS OTORGADOS A CORTO PLAZO	122,349.89	3,973,368.39	3,953,918.39	141,799.89
1.1.1.2.9 OTROS DERECHOS A RECIBIR EFECTIVO O EQUIVALENTES A CORTO PLAZO	143,870.24	5,000.00	10,000.00	138,870.24
1.1.3.1 ANTICIPO A PROVEEDORES POR ADQUISICIÓN BIENES Y PRESTACIÓN DE SERV A C/ PLAZO	35,843.97	1,610.69	3,378.79	34,075.87
1.1.3.4 ANTICIPO A CONTRATISTAS POR OBRAS PÚBLICAS A CORTO PLAZO	2,591,690.70	588,618.00	983,818.00	2,196,490.70
1.2.3.1 TERRENOS	-26,821.06	244,264.60	0.00	217,443.54
1.2.3.3 EDIFICIOS NO HABITACIONALES	1,667,015.10	0.00	0.00	1,667,015.10
1.2.3.5 CONSTRUCCIONES EN PROCESO EN BIENES DE DOMINIO PÚBLICO	1,935,813.24	0.00	0.00	1,935,813.24
1.2.3.6 CONSTRUCCIONES EN PROCESO EN BIENES PROPIOS	11,757,972.39	510,255.62	0.00	12,268,228.01
1.2.4.1 MOBILIARIO Y EQUIPO DE ADMINISTRACIÓN	-1,039,600.33	0.00	0.00	-1,039,600.33
1.2.4.2 MOBILIARIO Y EQUIPO EDUCACIONAL Y RECREATIVO	2,698,335.89	0.00	0.00	2,698,335.89
1.2.4.3 EQUIPO E INSTRUMENTAL MÉDICO Y DE LABORATORIO	329,541.68	0.00	0.00	329,541.68
1.2.4.4 VEHÍCULOS Y EQUIPO DE TRANSPORTE	6,502.00	0.00	0.00	6,502.00
1.2.4.5 EQUIPO DE DEFENSA Y SEGURIDAD	5,002,681.91	0.00	0.00	5,002,681.91
1.2.4.6 MAQUINARIA, OTROS EQUIPOS Y HERRAMIENTAS	127,492.68	0.00	0.00	127,492.68
1.2.4.7 COLECCIONES, OBRAS DE ARTE Y OBJETOS VALIOSOS	453,850.87	0.00	0.00	453,850.87
1.2.5.1 SOFTWARE	304,242.40	0.00	0.00	304,242.40
2.1.1.1.1 SERVICIOS PERSONALES POR PAGAR A CORTO PLAZO	12,693.88	0.00	0.00	12,693.88
2.1.1.1.2 PROVEEDORES POR PAGAR A CORTO PLAZO	226,694.96	1,175,791.84	1,175,791.84	226,694.96
2.1.1.1.3 CONTRATISTAS POR OBRAS PÚBLICAS POR PAGAR A CORTO PLAZO	179,339.82	1,856,063.17	1,856,063.17	179,339.82
2.1.1.1.7 RETENCIONES Y CONTRIBUCIONES POR PAGAR A CORTO PLAZO	11,433.25	510,255.62	510,255.62	11,433.25
2.1.2.1 DOCUMENTOS COMERCIALES POR PAGAR A CORTO PLAZO	1,309,014.67	152,850.23	119,565.13	1,275,729.57
2.1.2.2 DOCUMENTOS CON CONTRATISTAS POR OBRAS PÚBLICAS POR PAGAR A CORTO PLAZO	100,000.00	0.00	0.00	100,000.00
2.1.2.9 OTROS DOCUMENTOS POR PAGAR A CORTO PLAZO	7,218,180.20	0.00	0.00	7,218,180.20
3.1.1.1.1 APORTACIONES	9,369,583.01	182,278.30	182,278.30	9,369,583.01
3.2.2.1 RESULTADOS DEL EJERCICIO 2007 Y ANTERIORES	3,498,386.85	0.00	0.00	3,498,386.85
3.2.2.2 RESULTADO DEL EJERCICIO 2008	157,356.26	0.00	0.00	157,356.26
3.2.2.3 RESULTADO DEL EJERCICIO 2009	434,571.50	0.00	0.00	434,571.50
3.2.2.4 RESULTADO DEL EJERCICIO 2010	3,578,847.76	0.00	0.00	3,578,847.76
3.2.2.5 RESULTADO DEL EJERCICIO 2011	-4,911,010.44	0.00	0.00	-4,911,010.44
3.2.2.6 RESULTADO DEL EJERCICIO 2012	4,095,174.23	0.00	0.00	4,095,174.23
3.2.2.7 RESULTADO DEL EJERCICIO 2013	-3,365,964.56	0.00	0.00	-3,365,964.56
3.2.2.8 RESULTADOS DE ADMINISTRACIÓN 2014-2016	4,798,382.12	0.00	0.00	4,798,382.12
3.2.2.9 RESULTADOS DE ADMINISTRACIÓN 2017-2021	25,029,528.33	0.00	0.00	25,029,528.33
3.2.2.A RESULTADOS DE ADMINISTRACIÓN 2021-2024	-1,339,647.60	0.00	0.00	-1,339,647.60
4.1.1.2 IMPUESTOS SOBRE EL PATRIMONIO	274,042.40	0.00	0.00	274,042.40
4.1.4.3 DERECHOS POR PRESTACIÓN DE SERVICIOS	1,189,759.53	0.00	26,305.00	300,347.40
4.1.4.4 ACCESORIOS DE DERECHOS	1,650.00	0.00	86,629.71	1,276,389.24
4.1.5.1 PRODUCTOS	15,205.27	0.00	0.00	1,650.00
4.2.1.1 PARTICIPACIONES	11,338,824.74	0.00	4,885.55	20,090.82
4.2.1.2 APORTACIONES	10,372,362.00	0.00	1,761,625.13	13,100,449.87
		0.00	2,074,473.00	12,446,835.00

PARA FIRMAR
 MEXICO
 JUNIO DE 2022
 ZITLALTEPEC DE TRINIDAD SANCHEZ SANTOS
 TLAXCALA

MUNICIPIO DE ZITLALTEPEC DE TRINIDAD SÁNCHEZ SANTOS TLAXCALA
 RFC: MZT850101NR6
 MAYOR GENERAL DE JUNIO 2022

000090

	SALDO ANT.:	CARGOS:	ABONOS:	SALDO:
5.1.1.1 REMUNERACIONES AL PERSONAL DE CARÁCTER PERMANENTE	4,264,081.50	878,133.34	0.00	5,142,214.84
5.1.1.3 REMUNERACIONES ADICIONALES Y ESPECIALES	168,691.06	245,576.18	0.00	414,267.24
5.1.1.5 OTRAS PRESTACIONES SOCIALES Y ECONÓMICAS	17,154.76	3,424.92	0.00	20,579.68
5.1.2.1 MATERIALES DE ADMINISTRACIÓN, EMISIÓN DE DOCUMENTOS Y ARTÍCULOS OFICIALES	324,580.01	41,653.68	0.00	366,233.69
5.1.2.2 ALIMENTOS Y UTENSILIOS	31,455.76	14,400.00	0.00	45,855.76
5.1.2.3 MATERIAS PRIMAS Y MATERIALES DE PRODUCCIÓN Y COMERCIALIZACIÓN	70.00	0.00	0.00	70.00
5.1.2.4 MATERIALES Y ARTÍCULOS DE CONSTRUCCIÓN Y DE REPARACIÓN	162,328.59	0.00	0.00	162,328.59
5.1.2.5 PRODUCTOS QUÍMICOS, FARMACÉUTICOS Y DE LABORATORIO	12,596.00	1,169.00	0.00	13,765.00
5.1.2.6 COMBUSTIBLES, LUBRICANTES Y ADITIVOS	777,830.48	169,327.40	0.00	947,157.88
5.1.2.7 VESTUARIO, BLANCOS, PRENDAS DE PROTECCIÓN Y ARTÍCULOS DEPORTIVOS	1,948.00	0.00	0.00	1,948.00
5.1.2.9 HERRAMIENTAS, REFACCIONES Y ACCESORIOS MENORES	45,515.28	4,242.88	0.00	49,758.16
5.1.3.1 SERVICIOS BÁSICOS	1,648,161.54	442,678.00	0.00	2,090,839.54
5.1.3.2 SERVICIOS DE ARRENDAMIENTO	223,880.00	0.00	0.00	223,880.00
5.1.3.3 SERVICIOS PROFESIONALES, CIENTÍFICOS Y TÉCNICOS Y OTROS SERVICIOS	5,735.24	0.00	0.00	5,735.24
5.1.3.4 SERVICIOS FINANCIEROS, BANCARIOS Y COMERCIALES	907.00	0.00	0.00	907.00
5.1.3.5 SERVICIOS DE INSTALACIÓN, REPARACIÓN, MANTENIMIENTO Y CONSERVACIÓN	264,663.19	19,375.04	0.00	283,038.23
5.1.3.6 SERVICIOS DE COMUNICACIÓN SOCIAL Y PUBLICIDAD	6,000.00	0.00	0.00	6,000.00
5.1.3.7 SERVICIOS DE TRASLADO Y VIÁTICOS	49,882.97	8,267.28	0.00	58,150.25
5.1.3.8 SERVICIOS OFICIALES	524,555.66	1,201,465.70	0.00	1,726,021.36
5.1.3.9 OTROS SERVICIOS GENERALES	232,364.00	34,204.88	0.00	266,568.88
5.2.3.1 SUBSIDIOS	2,156.82	0.00	0.00	2,156.82
5.2.4.1 AYUDAS SOCIALES A PERSONAS	143,470.62	21,694.58	0.00	165,165.20
5.2.4.3 AYUDAS SOCIALES A INSTITUCIONES	103,958.98	10,863.03	0.00	114,822.01
8.1.1.1 LEY DE INGRESOS ESTIMADA	50,060,876.46	0.00	0.00	50,060,876.46
8.1.2.1 LEY DE INGRESOS POR EJECUTAR	26,869,032.52	3,953,918.39	0.00	22,915,114.13
8.1.4.1 LEY DE INGRESOS DEVENGADA	65,189.18	3,953,410.39	3,953,918.39	65,697.18
8.1.5.1 LEY DE INGRESOS RECAUDADA	23,126,654.76	0.00	3,953,410.39	27,080,065.15
8.2.1.1 PRESUPUESTO DE EGRESOS APROBADO	50,060,876.46	0.00	0.00	50,060,876.46
8.2.2.1 PRESUPUESTO DE EGRESOS POR EJERCER	37,740,881.96	0.00	3,605,731.53	34,135,150.43
8.2.4.1 PRESUPUESTO DE EGRESOS COMPROMETIDO	0.00	3,605,731.53	3,605,731.53	0.00
8.2.5.1 PRESUPUESTO DE EGRESOS DEVENGADO	1,962,644.81	3,605,731.53	3,646,331.53	1,922,044.81
8.2.6.1 PRESUPUESTO DE EGRESOS EJERCIDO	-744,382.45	3,646,331.53	3,605,731.53	-703,782.45
8.2.7.1 PRESUPUESTO DE EGRESOS PAGADO	11,101,732.14	3,605,731.53	0.00	14,707,463.67



SECRETARÍA DE ECONOMÍA
 DIRECCIÓN GENERAL DE REGISTROS PÚBLICOS
 DIRECCIÓN DE REGISTRO DE INGRESOS
 ZITLALTEPEC DE TRINIDAD SÁNCHEZ SANTOS TLAXCALA
 JUNIO 2022

C. JUAN CARLOS FLORES GARCÍA
 PRESIDENTE MUNICIPAL
 ZITLALTEPEC DE TRINIDAD SÁNCHEZ SANTOS TLAXCALA

SECRETARÍA DE ECONOMÍA
 DIRECCIÓN GENERAL DE REGISTROS PÚBLICOS
 DIRECCIÓN DE REGISTRO DE INGRESOS
 ZITLALTEPEC DE TRINIDAD SÁNCHEZ SANTOS TLAXCALA
 JUNIO 2022



MUNICIPIO DE ZITLALTEPEC DE TRINIDAD SÁNCHEZ SANTOS TLAXCALA
 RFC: MZT850101NR6
 ESTADO DE INGRESOS Y EGRESOS PRESUPUESTARIOS DE JUNIO 2022

00009

		SUMA:	SALDO:
INGRESOS			
1.2.1.1	URBANO	16,384.00	218,959.40
1.2.1.2	RÚSTICO	7,910.00	72,156.00
1.2.2.1	TRANSMISIÓN DE BIENES INMUEBLES	2,011.00	9,232.00
4.3.1.3	MANIFESTACIONES CATASTRALES	4,163.00	21,341.00
4.3.2.1	ALINEAMIENTO DE INMUEBLES	0.00	4,113.50
4.3.2.2	LICENC.CONST.OBR. NVA.AMP.REV.MEM.CÁLC.	0.00	12,000.00
4.3.2.3	LICENCIAS P/LA CONST. DE FRACCION.	0.00	268,415.03
4.3.2.4	LICENCIAS P/DIVIDIR, FUSIONAR Y LOTIF.	0.00	12,619.00
4.3.2.5	DICTAMEN DE USO DE SUELO	0.00	279,807.50
4.3.2.7	CONSTANCIA DE SERVICIOS PUBLICOS	0.00	70,250.00
4.3.2.A	ASIGNAC. D/NUM.OFICIAL BIENES INMUEB.	0.00	2,355.20
4.3.2.E	INSCRIPCIÓN AL PADRÓN DE CONTRATISTAS	0.00	41,374.40
4.3.4.1	BÚSQUEDA Y COPIA DE DOCUMENTOS	768.00	768.00
4.3.4.2	EXPEDICIÓN DE CERTIFICACIONES OFICIALES	800.00	800.00
4.3.4.3	EXPED. D/CONST. D/POSESIÓN D/PREDIOS	2,196.00	2,196.00
4.3.4.4	EXPEDICIÓN DE CONSTANCIAS	2,750.00	13,784.50
4.3.4.5	EXPEDICIÓN DE OTRAS CONSTANCIAS	521.00	1,677.00
4.3.5.1	ACTAS DE NACIMIENTO	0.00	66.00
4.3.5.2	ACTAS DE MATRIMONIO	1,444.00	11,203.00
4.3.5.3	ACTAS DE DIVORCIO	0.00	2,020.00
4.3.5.7	EXPEDICIÓN DE COPIAS CERTIFICADAS	14,115.00	106,325.00
4.3.5.8	ANOTACIÓN MARG. E/LIB. D/REGISTRO CIVIL	1,536.00	10,905.00
4.3.5.9	EXPEDICIÓN DE CONSTANCIAS	480.00	20,054.00
4.3.5.A	EXPEDIC. D/COPIA SIMPLE D/ACTOS REGIST.	0.00	816.00
4.3.5.B	ORDEN DE INHUMACIÓN	385.00	17,699.00
4.3.8.2	LICENCIAS DE FUNCIONAMIENTO	4,320.00	14,155.30
4.3.A.1	SERVICIO DE ALUMBRADO PÚBLICO	49,201.71	276,242.79
4.3.B.1	SERVICIO DE AGUA POTABLE	3,000.00	82,987.36
4.3.B.2	CONEXIONES Y RECONEXIONES	950.00	1,976.00
4.3.B.3	DRENAJE Y ALCANTARILLADO	0.00	438.66
4.5.2.2	MULTAS OTROS	0.00	1,650.00
5.1.1.1	MERCADOS	1,690.00	9,358.00
5.1.3.1	INTERESES BANCARIOS, CRÉDITOS Y BONOS	3,205.55	10,732.82
8.1.1	FONDO GENERAL DE PARTICIPACIONES	1,104,713.21	8,787,933.85
8.1.2	FONDO DE FOMENTO MUNICIPAL	428,631.85	2,895,913.85
8.1.3	FONDO DE FISCALIZACIÓN Y RECAUDACIÓN	37,031.23	297,920.33
8.1.4	FONDO DE COMPENSACIÓN	37,095.83	504,113.00
8.1.6	IMPUESTO ESPECIAL SOBRE PRODUCCIÓN Y SERVICIOS	12,618.44	71,815.23
8.1.9	GASOLINAS Y DIÉSEL	16,165.17	133,135.21
8.1.A	FONDO DEL IMPUESTO SOBRE LA RENTA	71,318.00	355,567.00
8.1.B	FONDO DE ESTABILIZACIÓN DE LOS INGRESOS DE LAS ENTIDADES FEDERATIVAS	54,051.40	54,051.40
8.2.3	FONDO DE APORTACIONES PARA LA INFRAESTRUCTURA SOCIAL	1,501,076.00	9,006,456.80
8.2.4	FONDO DE APORTACIONES PARA EL FORTALECIMIENTO DE LOS MUNICIPIOS	573,397.00	3,440,379.00
TOTAL DE INGRESOS		3,953,918.39	27,145,762.33


EGRESOS

1.1.1.1	DIETAS	212,458.34	1,270,582.64
1.1.3.1	SUELDOS A FUNCIONARIOS	118,098.08	697,914.65


MUNICIPIO DE ZITLALTEPEC DE TRINIDAD SÁNCHEZ SANTOS TLAXCALA
 RFC: MZT850101NR6
 ESTADO DE INGRESOS Y EGRESOS PRESUPUESTARIOS DE JUNIO 2022

000092

	SUMA:	SALDO:	
1.1.3.2	SUELDOS AL PERSONAL	505,955.25	2,941,805.22
1.1.3.3	SUELDOS A TRABAJADORES	41,621.67	231,912.33
1.3.1.1	PRIMA QUINQUENAL	1,256.00	7,547.06
1.3.2.1	PRIMA VACACIONAL A FUNCIONARIOS	35,785.17	35,785.17
1.3.2.2	PRIMA VACACIONAL AL PERSONAL	119,749.76	119,749.76
1.3.2.3	PRIMA VACACIONAL A TRABAJADORES	25,649.89	25,649.89
1.3.4.1	COMPENSACIONES Y OTRAS PRESTACIONES	63,135.36	63,135.36
1.3.7.1	HONORARIOS ESPECIALES	0.00	162,400.00
1.5.9.3	CUOTAS DESPENSA A TRABAJADORES	3,424.92	20,579.68
2.1.1.1	MATERIALES, UTIL.Y EQPOS MEN. D/OFCINA	15,938.63	78,864.09
2.1.2.1	MATERIALES Y UTILES D/IMPRES. Y REPROD.	5,415.07	193,106.83
2.1.6.1	MATERIAL DE LIMPIEZA	5,385.88	23,081.57
2.1.8.1	MAT. P/EL REG. E INDENT. BIENES Y PERS.	14,914.10	71,181.20
2.2.1.1	PRODUCTOS ALIMENTICIOS PARA PERSONAS	14,400.00	45,855.76
2.3.5.1	PROD. QUÍM. FARM. Y LAB. ADO. COMO M.P.	0.00	70.00
2.4.2.1	CEMENTO Y PRODUCTOS DE CONCRETO	0.00	369.83
2.4.6.1	MATERIAL ELÉCTRICO Y ELECTRÓNICO	0.00	67,385.56
2.4.8.1	MATERIALES COMPLEMENTARIOS	0.00	296.00
2.4.9.1	OTROS MATERIALES Y ART.D/CONST.Y REPAR.	0.00	94,277.20
2.5.2.1	FERTILIZANTES, PESTIC.Y OTROS AGROQ.	0.00	890.00
2.5.3.1	MEDICINAS Y PRODUCTOS FARMACÉUTICOS	1,169.00	1,169.00
2.5.4.1	MATERIALES, ACCES.Y SUMIN.MÉDICOS	0.00	11,716.00
2.6.1.1	COMBUSTIBLES, LUBRICANTES Y ADITIVOS	169,327.40	947,157.88
2.7.2.1	PRENDAS DE SEG. Y PROT. PERSONAL	0.00	1,948.00
2.9.1.1	HERRAMIENTAS MENORES	4,242.88	49,758.16
3.1.1.1	ENERGÍA ELÉCTRICA	440,019.00	2,069,328.54
3.1.4.1	TELEFONÍA TRADICIONAL	2,659.00	18,727.00
3.1.7.1	SERV.D/ACC.D/INTER.REDES Y PROC.D/INF.	0.00	2,784.00
3.2.6.1	ARRENDAMIENTO D/MAQ. OTROS EQPOS Y HERR.	0.00	223,890.00
3.3.3.1	SERV.D/CONS.ADVA.PROC.TÉC.Y TEC.D/L INF.	0.00	3,235.24
3.3.5.1	SERV.D/APOYO ADM.TRAD.FOT.E IMPRES.	0.00	2,500.00
3.4.1.1	SERVICIOS FINAN.Y BANCARIOS	0.00	907.00
3.5.1.1	CONSERV.Y MANTTO MENOR D/INMUEBLES	0.00	5,794.00
3.5.3.1	INST.REP.Y MANT.EQ.COM.Y TEC.D/L INF.	1,791.04	30,714.48
3.5.5.1	REPAR.Y MANTTO D/EQ.D/TRANSPORTE	16,584.00	246,021.75
3.5.7.1	INST.REP.Y MANT.D/MAQ.OTROS EQ.Y HERR.	0.00	508.00
3.6.1.1	DIF.RAD.TV.Y MED.D/MEN.S/PRO.ACT.GUB.	0.00	6,000.00
3.7.2.1	PASAJES TERRESTRES	0.00	7,822.93
3.7.5.1	VIÁTICOS EN EL PAÍS	8,267.28	50,327.32
3.8.1.1	GASTOS DE CEREMONIAL	0.00	3,896.44
3.8.2.1	GASTOS DE ORDEN SOCIAL Y CULTURAL	1,201,465.70	1,722,124.92
3.9.2.1	IMPUESTOS Y DERECHOS	29,204.88	261,568.88
3.9.9.1	OTROS SERVICIOS GENERALES	5,000.00	5,000.00
4.3.9.1	OTROS SUBSIDIOS	0.00	2,156.82
4.4.1.1	AYUDAS SOCIALES A PERSONAS	21,694.58	165,165.20
4.4.3.1	AYUDAS SOC.A INSTIT. DE ENSEÑANZA	0.00	78,132.01
4.4.5.1	AYUDAS SOC.A INSTIT.S/FINES DE LUCRO	10,863.03	36,690.00
5.1.5.1	EQUIPO DE CÔMP.Y D/TECN.D/LA INFORMACIÓN	0.00	185,986.68
5.4.2.1	CARROCERÍAS Y REMOLQUES	0.00	605,436.00
6.1.2.3	AMP. Y REHABILITACIÓN D/L CONST.N/HABIT.	173,753.33	926,519.75
6.1.5.2	CONSTRUCCIÓN DE VÍAS DE COMUNICACIÓN	336,502.29	1,497,988.33
6.1.5.3	AMPLIACIÓN Y REHAB.D/VÍAS D/COMUNICACIÓN	0.00	602,331.90
TOTAL DE EGRESOS		3,605,731.53	15,925,726.03



SECRETARÍA DE ECONOMÍA
 DIRECCIÓN GENERAL DE REGISTROS Y FISCALÍA
 ZITLALTEPEC DE TRINIDAD SÁNCHEZ SANTOS, TLAXCALA
 JUNIO 2022



MUNICIPIO DE ZITLALTEPEC DE TRINIDAD SÁNCHEZ SANTOS TLAXCALA
 RFC: MZT850101NR6
 ESTADO DE INGRESOS Y EGRESOS PRESUPUESTARIOS DE JUNIO 2022

000093

	SUMA:	SALDO:
SUPERÁVIT/DÉFICIT	348,186.86	11,220,036.30

MARIA ELENA OTTESSA FUERTI
 PRESIDENTA MUNICIPAL
 ZITLALTEPEC DE TRINIDAD SÁNCHEZ SANTOS TLAXCALA
 2021 2024

C. JUAN CÉCILIO ESPINOSA
 CONCEJAL
 PRESIDENTE DEL COMITÉ
 ZITLALTEPEC DE TRINIDAD SÁNCHEZ SANTOS TLAXCALA
 2021 2024

[Handwritten signature]

ZITLALTEPEC DE TRINIDAD SÁNCHEZ SANTOS TLAXCALA
 2021 2024
 TESORERÍA MUNICIPAL

[Handwritten signature]

MUNICIPIO DE ZITLALTEPEC DE TRINIDAD SÁNCHEZ SANTOS TLAXCALA

000094

RFC: MZT850101NR6
BALANZA DE COMPROBACIÓN DE JUNIO 2022

		SALDO ANT.:	CARGOS:	ABONOS:	SALDO:
1	ACTIVO	64,722,445.92	9,494,543.64	8,669,386.26	65,547,603.30
1.1	ACTIVO CIRCULANTE	41,465,904.21	8,984,288.02	8,669,386.26	41,780,805.97
1.1.1	EFFECTIVO Y EQUIVALENTES	15,710,164.25	4,045,254.78	3,648,271.08	16,107,147.95
1.1.1.1	EFFECTIVO	844,019.57	6,050.00	6,390.00	843,679.57
1.1.1.1.1	CAJA DE LA TESORERÍA	729,019.57	6,050.00	6,390.00	728,679.57
1.1.1.1.1.4	17 -ADOLFO ISLAS BARRANCO	36,196.65	0.00	0.00	36,196.65
1.1.1.1.1.5	18 -ADOLFO ISLAS BARRANCO	180,571.83	0.00	0.00	180,571.83
1.1.1.1.1.6	19 - MAURA LUNA HERNANDEZ	252,639.90	0.00	0.00	252,639.90
1.1.1.1.1.7	20 - FILIBERTO PERALTA HERNANDEZ	24,663.18	0.00	0.00	24,663.18
1.1.1.1.1.8	21 - FILIBERTO PERALTA HERNANDEZ	201,835.69	0.00	0.00	201,835.69
1.1.1.1.1.9	LUIS CERON HERNANDEZ 2021-2024	33,112.32	6,050.00	6,390.00	32,772.32
1.1.1.1.2	FONDO FIJO DE CAJA	115,000.00	0.00	0.00	115,000.00
1.1.1.1.2.9	2018 FONDO FIJO	5,000.00	0.00	0.00	5,000.00
1.1.1.1.2.12	2021 FONDO FIJO	110,000.00	0.00	0.00	110,000.00
1.1.1.1.2.12.1	21 - ANASTACIO ROJAS RODRIGUEZ	110,000.00	0.00	0.00	110,000.00
1.1.1.2	BANCOS/TESORERÍA	14,866,144.68	4,039,204.78	3,641,881.08	15,263,468.38
1.1.1.2.5	EJERCICIO FISCAL 2014	1,792.57	0.00	0.00	1,792.57
1.1.1.2.5.5	2014 FISM BANORTE 0213332233	332.50	0.00	0.00	332.50
1.1.1.2.5.5.1	2014 FISM OBRAS 0213332233	332.50	0.00	0.00	332.50
1.1.1.2.5.6	2014 FONDO INFR. DEPORTIVA. 0222195494	167.24	0.00	0.00	167.24
1.1.1.2.5.10	14 EMPLEO TEMPORAL BANORTE 0255527392	70.04	0.00	0.00	70.04
1.1.1.2.5.11	COMUNIDADES SALUDABLES BANORTE 0257496504	226.42	0.00	0.00	226.42
1.1.1.2.5.14	14 GIM J MINA BANORTE 0427605677	996.37	0.00	0.00	996.37
1.1.1.2.6	EJERCICIO FISCAL 2015	4,577.14	0.00	0.00	4,577.14
1.1.1.2.6.1	15 ING. PROP. BANORTE 0268494887	74.89	0.00	0.00	74.89
1.1.1.2.6.2	15 G. CORRIENTE BANORTE 0265315561	57.37	0.00	0.00	57.37
1.1.1.2.6.3	15 FONDO DE REG. CIVIL BANORTE 0269159633	6.61	0.00	0.00	6.61
1.1.1.2.6.4	2015 FORTAMUN BANORTE 0265315598	140.44	0.00	0.00	140.44
1.1.1.2.6.5	2015 FISM BANORTE	928.11	0.00	0.00	928.11
1.1.1.2.6.5.1	2015 FISM OBRAS 02688493367	928.11	0.00	0.00	928.11
1.1.1.2.6.7	2015 F CULTURA BANORTE 0268922782	73.37	0.00	0.00	73.37
1.1.1.2.6.14	2015 BANORTE ISR CTA. 0436562473	1,540.70	0.00	0.00	1,540.70
1.1.1.2.6.15	BANORTE 0408866886 FORTAMUN 2015	1,465.85	0.00	0.00	1,465.85
1.1.1.2.6.16	BANORTE 0405441060 GIM PROGRAMAS.	54.30	0.00	0.00	54.30
1.1.1.2.6.16.1	BANORTE 0405441060 J MINK	54.30	0.00	0.00	54.30
1.1.1.2.6.22	FDO CULTURA 2015 0413695327	235.50	0.00	0.00	235.50
1.1.1.2.7	EJERCICIO FISCAL 2016	191,316.48	0.00	0.00	191,316.48
1.1.1.2.7.3	BANORTE 0421038059 GASTO CORRIENTE/16	184,177.37	0.00	0.00	184,177.37
1.1.1.2.7.4	BANORTE 0421038077 FFM 2016.	4,407.22	0.00	0.00	4,407.22
1.1.1.2.7.5	GIM PROGRAMAS 2016	0.67	0.00	0.00	0.67
1.1.1.2.7.5.1	BANORTE 0421038068 J MINA	0.67	0.00	0.00	0.67
1.1.1.2.7.6	BANORTE 0421038116 FISM	569.86	0.00	0.00	569.86
1.1.1.2.7.6.1	BANORTE 0421038116 OBRA	569.86	0.00	0.00	569.86
1.1.1.2.7.7	BANORTE 0427605707 FORTALECE 2016	1,152.07	0.00	0.00	1,152.07
1.1.1.2.7.8	BANORTE 0442037691 FONDO DE ESTAB. DE LOS ING. DE ENT. FED	1,009.29	0.00	0.00	1,009.29
1.1.1.2.8	EJERCICIO FISCAL 2017	-17,255.57	0.00	0.00	-17,255.57
1.1.1.2.8.1	PROGRAMA - INGRESOS FISCALES	-7,000.00	0.00	0.00	-7,000.00
1.1.1.2.8.1.1	17 INGRESOS PROPIOS - BANCOMER 0109954163	-7,000.00	0.00	0.00	-7,000.00
1.1.1.2.8.2	PROGRAMA - GASTO CORRIENTE	-10,273.97	0.00	0.00	-10,273.97
1.1.1.2.8.2.5	17 GASTO CORRIENTE - BANCOMER 00111011138	-9,773.97	0.00	0.00	-9,773.97
1.1.1.2.8.2.6	17 GASTO CORRIENTE - BANCOMER 00111039601	-500.00	0.00	0.00	-500.00
1.1.1.2.8.6	PROGRAMA DESARROLLO ZONAS PRIORITARIAS	18.40	0.00	0.00	18.40
1.1.1.2.8.6.1	17 PROG. PARA DESARROLLO ZONAS PRIO. - BANCOMER 0178698058	18.40	0.00	0.00	18.40

SECRETARÍA DE ECONOMÍA
ESTADOS UNIDOS MEXICANOS

SECRETARÍA DE ECONOMÍA
ESTADOS UNIDOS MEXICANOS

SECRETARÍA DE ECONOMÍA
ESTADOS UNIDOS MEXICANOS

0268866886
FONDO DE ESTAB. DE
LOS ING. DE ENT. FED
2016
2021 2024

0109954163
PROGRAMA - GASTO CORRIENTE
17 GASTO CORRIENTE - BANCOMER

RFC: MZT850101NR6
BALANZA DE COMPROBACIÓN DE JUNIO 2022

		SALDO ANT. :	CARGOS:	ABONOS:	SALDO:
1.1.1.2.9	EJERCICIO FISCAL - 2018	-13,127.92	0.00	0.00	-13,127.92
1.1.1.2.9.2	PROGRAMA - GASTO CORRIENTE	-34,021.11	0.00	0.00	-34,021.11
1.1.1.2.9.2.1	18 GASTO CORRIENTE - SANTANDER 65506522856	-36,165.80	0.00	0.00	-36,165.80
1.1.1.2.9.2.2	18 FONDO GENERAL DE PARTICIPACIONES - SANTANDER 65506562237	142.60	0.00	0.00	142.60
1.1.1.2.9.2.7	18 IMPUESTO ESPECIAL/PRODUCCION Y SERVICIOS - SANTANDER 65506562129	2,002.09	0.00	0.00	2,002.09
1.1.1.2.9.4	PROGRAMA - FONDO DE INFRAESTRUCTURA SOCIAL MUNICIPAL (FISM)	10,676.33	0.00	0.00	10,676.33
1.1.1.2.9.4.1	18 FISM - SANTANDER 65506522964	10,676.33	0.00	0.00	10,676.33
1.1.1.2.9.5	PROGRAMA - FONDO PARA EL FORTALECIMIENTO MUNICIPAL (FORTAMUN)	8,082.07	0.00	0.00	8,082.07
1.1.1.2.9.5.1	18 FORTAMUN - SANTANDER 65506522950	8,082.07	0.00	0.00	8,082.07
1.1.1.2.9.7	PROGRAMA - PROYECTOS DE DESARROLLO REGIONAL (PDR)	789.71	0.00	0.00	789.71
1.1.1.2.9.7.1	18 PDR - SANTANDER 65506691792	789.71	0.00	0.00	789.71
1.1.1.2.9.8	PROGRAMA - FORTALECIMIENTO FINANCIERO PARA INVERSION 2018	684.05	0.00	0.00	684.05
1.1.1.2.9.8.1	18 FORTTO. FINANC. P/INVERSION - SANTANDER 65506664479	684.05	0.00	0.00	684.05
1.1.1.2.9.9	PROGRAMA - HABITAT 2018	661.03	0.00	0.00	661.03
1.1.1.2.9.9.1	18 HABITAT - SANTANDER 65506692861	661.03	0.00	0.00	661.03
1.1.1.2.10	EJERCICIO FISCAL 2019	3,717.19	0.00	0.00	3,717.19
1.1.1.2.10.2	PROGRAMA - PARTICIPACIONES E INCENTIVOS ECONOMICOS	3,717.19	0.00	0.00	3,717.19
1.1.1.2.10.2.10	19 FONDO ISR - SANTANDER 65507181480	3,717.19	0.00	0.00	3,717.19
1.1.1.2.11	EJERCICIO FISCAL 2020	-35,814.78	15.37	0.00	-35,799.41
1.1.1.2.11.1	PROGRAMA - INGRESOS FISCALES	263.05	0.00	0.00	263.05
1.1.1.2.11.1.1	20 INGRESOS FISCALES - BANORTE 01094473556	263.05	0.00	0.00	263.05
1.1.1.2.11.2	PROGRAMA - PARTICIPACIONES E INCENTIVOS ECONOMICOS	-123,280.62	0.00	0.00	-123,280.62
1.1.1.2.11.2.1	20 FONDO GENERAL DE PARTICIPACIONES - BANORTE 01094474272	-123,280.62	0.00	0.00	-123,280.62
1.1.1.2.11.3	PROGRAMA - FONDO DE INFRAESTRUCTURA SOCIAL MUNICIPAL	83,830.53	15.37	0.00	83,845.90
1.1.1.2.11.3.2	20 FISM 2 -BANORTE 1121296820	83,830.53	15.37	0.00	83,845.90
1.1.1.2.11.4	PROGRAMA - FONDO PARA EL FORTALECIMIENTO MUNICIPAL	3,372.26	0.00	0.00	3,372.26
1.1.1.2.11.4.1	20 FORTAMUN - BANORTE 01087143422	3,372.26	0.00	0.00	3,372.26
1.1.1.2.12	EJERCICIO FISCAL 2021	11,383.82	76.47	263,283.00	313,122.62
1.1.1.2.12.1	PROGRAMA - INGRESOS FISCALES	299,524.82	44.35	172,928.00	126,641.17
1.1.1.2.12.1.1	21 INGRESOS FISCALES - BANORTE 1136028726	299,524.82	44.35	172,928.00	126,641.17
1.1.1.2.12.2	PROGRAMA - PARTICIPACIONES E INCENTIVOS ECONOMICOS	259,141.52	30.90	90,355.00	168,817.42
1.1.1.2.12.2.1	21 FONDO GENERAL DE PARTICIPACIONES - BANORTE 1128477507	259,141.52	30.90	90,355.00	168,817.42
1.1.1.2.12.3	PROGRAMA - FONDO DE INFRAESTRUCTURA SOCIAL MUNICIPAL (FISM)	11,383.82	1.22	0.00	11,385.04
1.1.1.2.12.3.1	21 FISM - BANORTE 1128477495	11,383.82	1.22	0.00	11,385.04
1.1.1.2.12.4	PROGRAMA - FONDO PARA EL FORTALECIMIENTO MUNICIPAL (FORTAMUN)	6,278.99	0.00	0.00	6,278.99
1.1.1.2.12.4.1	21 FORTAMUN - BANORTE 1128477486	6,278.99	0.00	0.00	6,278.99
1.1.1.2.13	EJERCICIO FISCAL 2022	14,154,610.42	4,039,112.94	3,378,598.08	14,815,125.28
1.1.1.2.13.1	PROGRAMA- INGRESOS FISCALES	1,064,246.41	46,557.58	0.00	1,110,803.99
1.1.1.2.13.1.1	22 ING FISCALES 1173287649	1,064,246.41	46,557.58	0.00	1,110,803.99
1.1.1.2.13.2	PROGRAMA- FISM OBRAS 2022	7,508,363.05	1,502,791.91	579,168.50	8,431,986.46
1.1.1.2.13.2.1	22 FISM 1162964944	7,508,363.05	1,502,791.91	579,168.50	8,431,986.46

D. ALAN CARLOS RODRIGUEZ
 COMISARIO MUNICIPAL
 DE PARTICIPACIONES
 MUNICIPIO DE ZITLALTEPEC DE TRINIDAD
 SANCHEZ SANTOS TLAXCALA
 JUN 2022



MUNICIPIO DE ZITLALTEPEC DE TRINIDAD SÁNCHEZ SANTOS TLAXCALA

000036

RFC: MZT850101NR6
BALANZA DE COMPROBACIÓN DE JUNIO 2022

	SALDO ANT.:	CARGOS:	ABONOS:	SALDO:	
1.1.1.2.13.3	PROGRAMA FORTAMUN 2022.	514,640.68	643,471.21	666,375.67	491,736.22
1.1.1.2.13.3.1	1162964953 BANORTE	514,640.68	643,471.21	666,375.67	491,736.22
1.1.1.2.13.4	PARTICIPACIONES E INCENTIVOS ECONOMICOS 2022	5,067,360.28	1,846,292.24	2,133,053.91	4,780,598.61
1.1.1.2.13.4.1	FONDO FTO MPAL 22 1173573100	2,108,330.43	429,119.03	113,317.02	2,424,132.44
1.1.1.2.13.4.2	INCENTIVO DERIVADOS COLB FIS 1173282587	38,439.14	7,795.43	0.00	46,234.57
1.1.1.2.13.4.3	FONDO COMPENSACION ISAN 1173279617	9,766.86	1,910.80	0.00	11,677.66
1.1.1.2.13.4.4	ING DER FTES LOCALES 1173321879	290,065.15	54,120.34	0.00	344,185.49
1.1.1.2.13.4.5	INCENTIVO VTA FINAL GASOLINA 1173313678	117,003.04	16,188.30	0.00	133,191.34
1.1.1.2.13.4.6	FONDO DE COMPENSACION 1173285850	274,579.54	35,253.75	0.00	309,833.29
1.1.1.2.13.4.7	I.E.P.S 2022 1173277015	39,027.03	12,622.71	0.00	51,649.74
1.1.1.2.13.4.8	FONDO FISCALIZACION 2022 1173320210	260,957.36	37,092.98	0.00	298,050.34
1.1.1.2.13.4.9	FDO GRAL PART 2022 1173274975	1,456,823.71	1,180,748.54	2,019,736.89	617,835.36
1.1.1.2.13.4.10	FONDO I.S.R 1173317498	458,534.02	71,438.86	0.00	529,972.88
1.1.1.2.13.4.11	REG. CIVIL 2022 1174061967	13,834.00	1.50	0.00	13,835.50
1.1.2	DERECHOS A RECIBIR EFECTIVO O EQUIVALENTES	23,190,870.32	4,106,150.64	4,037,297.18	23,259,723.78
1.1.2.2	CUENTAS POR COBRAR A CORTO PLAZO	700,278.13	0.00	0.00	700,278.13
1.1.2.3	DEUDORES DIVERSOS POR COBRAR A CORTO PLAZO	22,188,528.09	126,171.56	70,000.00	22,244,699.65
1.1.2.3.1	GASTOS A COMPROBAR	10,135,987.01	29,520.00	0.00	10,165,507.01
1.1.2.3.1.1	2010 Y ANTERIORES/ GASTOS A COMPROBAR	-2,216.93	0.00	0.00	-2,216.93
1.1.2.3.1.2	2011 GASTOS A COMPROBAR	300,652.75	0.00	0.00	300,652.75
1.1.2.3.1.3	2012 GASTOS A COMPROBAR	-181,619.00	0.00	0.00	-181,619.00
1.1.2.3.1.5	2014 GASTOS A COMPROBAR	14,008.19	0.00	0.00	14,008.19
1.1.2.3.1.6	2015 GASTOS A COMPROBAR	11,356.42	0.00	0.00	11,356.42
1.1.2.3.1.7	2016 GASTOS A COMPROBAR	-2,567.43	0.00	0.00	-2,567.43
1.1.2.3.1.8	2017 GASTOS A COMPROBAR	737,998.17	0.00	0.00	737,998.17
1.1.2.3.1.9	2018 GASTOS A COMPROBAR	2,419,903.08	0.00	0.00	2,419,903.08
1.1.2.3.1.10	2019 GASTOS A COMPROBAR	1,517,488.85	0.00	0.00	1,517,488.85
1.1.2.3.1.11	2020 GASTOS A COMPROBAR	5,287,204.77	0.00	0.00	5,287,204.77
1.1.2.3.1.12	2021 GASTOS A COMPROBAR	33,778.14	0.00	0.00	33,778.14
1.1.2.3.1.13	2022 GASTOS A COMPROBAR	0.00	29,520.00	0.00	29,520.00
1.1.2.3.2	RESPONSABILIDAD DE FUNCIONARIOS PÚBLICOS	12,052,541.08	96,651.56	70,000.00	12,079,192.64
1.1.2.3.2.2	2011 RESPONSABILIDAD FUNCIONARIOS PÚBLICOS	-62,782.25	0.00	0.00	-62,782.25
1.1.2.3.2.3	2012 RESPONSABILIDAD FUNCIONARIOS PÚBLICOS	49,437.96	0.00	0.00	49,437.96
1.1.2.3.2.4	2013 RESPONSABILIDAD FUNCIONARIOS PÚBLICOS	-132,450.00	0.00	0.00	-132,450.00
1.1.2.3.2.8	2017 RESPONSABILIDAD FUNCIONARIOS PÚBLICOS	736,439.40	0.00	0.00	736,439.40
1.1.2.3.2.9	2018 RESPONSABILIDAD FUNCIONARIOS PÚBLICOS	1,260,707.52	0.00	0.00	1,260,707.52
1.1.2.3.2.11	2020 RESPONSABILIDAD FUNCIONARIOS PÚBLICOS	4,821,288.48	0.00	0.00	4,821,288.48
1.1.2.3.2.12	2021 RESPONSABILIDAD FUNCIONARIOS PÚBLICOS	5,097,904.97	0.00	0.00	5,097,904.97
1.1.2.4	INGRESOS POR RECUPERAR A CORTO PLAZO	281,995.00	96,651.56	70,000.00	308,646.56
1.1.2.4.9	RENDIMIENTO DE CUENTAS BANCARIAS.	122,349.89	3,973,368.39	3,953,918.39	141,799.89
1.1.2.4.12	INGRESOS POR RECUPERAR 2017	7.14	0.00	0.00	7.14
1.1.2.4.14	INGRESOS POR RECUPERAR 2019	5.24	0.00	0.00	5.24
1.1.2.4.15	INGRESOS POR RECUPERAR 2020	2.81	0.00	0.00	2.81
1.1.2.4.16	INGRESOS POR RECUPERAR 2021	2.57	0.00	0.00	2.57
1.1.2.4.17	INGRESOS POR RECUPERAR 2022	95,691.17	38,974.21	19,524.21	115,141.17
1.1.2.6	PRÉSTAMOS OTORGADOS A CORTO PLAZO	26,640.96	3,934,394.18	3,934,394.18	26,640.96
1.1.2.6.1	PRESTAMOS PERSONALES	143,870.24	5,000.00	10,000.00	138,870.24
1.1.2.6.1.1	2010 Y ANTERIORES/ PRESTAMOS PERSONALES	143,870.24	5,000.00	10,000.00	138,870.24
		-71,466.19	0.00	0.00	-71,466.19

MUNICIPIO DE ZITLALTEPEC DE TRINIDAD SÁNCHEZ SANTOS TLAXCALA

RFC: MZF850101NR6
BALANZA DE COMPROBACIÓN DE JUNIO 2022

000097

	SALDO ANT.:	CARGOS:	ABONOS:	SALDO:	
1.1.2.6.1.2	2011 PRÉSTAMOS PERSONALES	-65,200.00	0.00	0.00	-65,200.00
1.1.2.6.1.3	2012 PRÉSTAMOS PERSONALES	-114,637.32	0.00	0.00	-114,637.32
1.1.2.6.1.8	2017 PRÉSTAMOS PERSONALES	97,194.08	0.00	0.00	97,194.08
1.1.2.6.1.9	2018 PRÉSTAMOS PERSONALES	146,924.00	0.00	0.00	146,924.00
1.1.2.6.1.10	2019 PRESTAMOS PERSONALES	92,550.00	0.00	0.00	92,550.00
1.1.2.6.1.11	2020 PRESTAMOS PERSONALES	44,521.20	0.00	0.00	44,521.20
1.1.2.6.1.12	2021 PRESTAMOS PERSONALES	-15.53	0.00	0.00	-15.53
1.1.2.6.1.13	PRESTAMOS PERSONALES 2022	14,000.00	5,000.00	10,000.00	9,000.00
1.1.2.9	OTROS DERECHOS A RECIBIR EFECTIVO O EQUIVALENTES A CORTO PLAZO	35,843.97	1,610.69	3,378.79	34,075.87
1.1.2.9.1	SUBSIDIO AL EMPLEO	36,174.45	1,610.59	3,378.79	34,406.35
1.1.2.9.3	SUBSIDIO AL EMPLEO 2016	-330.48	0.00	0.00	-330.48
1.1.3	DERECHOS A RECIBIR BIENES O SERVICIOS	2,564,869.64	832,882.60	983,818.00	2,413,934.24
1.1.3.1	ANTICIPO A PROVEEDORES POR ADQUISICIÓN BIENES Y PRESTACIÓN DE SERV A C/ PLAZO	2,591,690.70	588,618.00	983,818.00	2,196,490.70
1.1.3.1.3	2012 ANTICIPO A PROV BIENES Y SERV	21,117.94	0.00	0.00	21,117.94
1.1.3.1.4	2013 ANTICIPO A PROV BIENES Y SERV	285,984.10	0.00	0.00	285,984.10
1.1.3.1.8	2017 ANTICIPO A PROV BIENES Y SERV	367,673.46	0.00	0.00	367,673.46
1.1.3.1.9	2018 ANTICIPO A PROV BIENES Y SERV	699,041.21	0.00	0.00	699,041.21
1.1.3.1.10	2019 ANTICIPO A PROV BIENES Y SERV	432,185.48	0.00	0.00	432,185.48
1.1.3.1.11	2020 ANTICIPO A PROV BIENES Y SERV	188,151.78	0.00	0.00	188,151.78
1.1.3.1.12	2021 ANTICIPO A PROV BIENES Y SERV	-100,381.27	302,718.00	0.00	202,336.73
1.1.3.1.13	ANTICIPO PROVEEDORES 2022	697,918.00	285,900.00	983,818.00	0.00
1.1.3.4	ANTICIPO A CONTRATISTAS POR OBRAS PÚBLICAS A CORTO PLAZO	-26,821.06	244,264.60	0.00	217,443.54
1.1.3.4.2	2011 ANTICIPO A CONTRATISTAS	-26,821.06	0.00	0.00	-26,821.06
1.1.3.4.13	2022 ANTICIPO A CONTRATISTAS	0.00	44,264.60	0.00	44,264.60
1.2	ACTIVO NO CIRCULANTE	23,256,541.71	510,255.62	0.00	23,766,797.33
1.2.3	BIENES INMUEBLES, INFRAESTRUCTURA Y CONSTRUCCIONES EN PROCESO	14,321,200.40	510,255.62	0.00	14,831,456.02
1.2.3.1	TERRENOS	1,667,015.10	0.00	0.00	1,667,015.10
1.2.3.3	EDIFICIOS NO HABITACIONALES	1,935,813.24	0.00	0.00	1,935,813.24
1.2.3.5	CONSTRUCCIONES EN PROCESO EN BIENES DE DOMINIO PÚBLICO	11,757,972.39	173,753.33	0.00	12,268,228.01
1.2.3.5.2	EDIFICACIÓN NO HABITACIONAL EN PROCESO	1,918,755.15	173,753.33	0.00	2,092,508.48
1.2.3.5.2.3	AMPLIACIÓN Y REHABILITACIÓN DE LAS CONSTRUCCIONES NO HABITACIONALES	1,918,755.15	173,753.33	0.00	2,092,508.48
1.2.3.5.3	CONSTRUCCIÓN DE OBRAS PARA EL ABASTECIMIENTO DE AGUA, PETRÓLEO, GAS, ELECTRICIDAD Y TELECOMUNICACION	178,633.99	0.00	0.00	178,633.99
1.2.3.5.3.2	CONSTRUCCIÓN DE OBRAS PARA EL ABASTECIMIENTO DE AGUA, PETRÓLEO, GAS, ELECTRICIDAD Y TELECOMUNICACION	178,633.99	0.00	0.00	178,633.99
1.2.3.5.4	DIVISIÓN DE TERRENOS Y CONSTRUCCIÓN DE OBRAS DE URBANIZACIÓN EN PROCESO	1,132,346.69	0.00	0.00	1,132,346.69
1.2.3.5.4.2	CONSTRUCCIÓN DE OBRAS DE URBANIZACIÓN PARA LA DOTACIÓN DE SERVICIOS	1,368,444.45	0.00	0.00	1,368,444.45
1.2.3.5.4.3	AMPLIACIÓN DE REHABILITACIÓN DE OBRAS DE URBANIZACIÓN	-236,097.76	0.00	0.00	-236,097.76
1.2.3.5.5	CONSTRUCCIÓN DE VÍAS DE COMUNICACIÓN EN PROCESO	8,528,236.56	336,502.29	0.00	8,864,738.85
1.2.3.5.5.2	CONSTRUCCIÓN DE VÍAS DE COMUNICACIÓN	7,739,123.57	336,502.29	0.00	8,075,625.86
1.2.3.5.5.3	AMPLIACIÓN Y REHABILITACIÓN DE VÍAS DE COMUNICACIÓN	789,112.99	0.00	0.00	789,112.99
1.2.3.6	CONSTRUCCIONES EN PROCESO EN BIENES PROPIOS	-1,039,600.33	0.00	0.00	-1,039,600.33
1.2.3.6.4	DIVISIÓN DE TERRENOS Y CONSTRUCCIÓN DE OBRAS DE URBANIZACIÓN EN PROCESO	-1,132,346.69	0.00	0.00	-1,132,346.69
1.2.3.6.4.2	CONSTRUCCIÓN DE OBRAS DE URBANIZACIÓN PARA LA DOTACIÓN DE SERVICIOS	-756,427.35	0.00	0.00	-756,427.35

MUNICIPIO DE ZITLALTEPEC DE TRINIDAD SÁNCHEZ SANTOS TLAXCALA

RFC: MZT850101NR6
BALANZA DE COMPROBACIÓN DE JUNIO 2022


000038

	SALDO ANT.:	CARGOS:	ABONOS:	SALDO:	
1.2.3.6.4.3	AMPLIACIÓN DE REHABILITACIÓN DE OBRAS DE URBANIZACIÓN	-375,919.34	0.00	0.00	-375,919.34
1.2.3.6.5	CONSTRUCCIÓN DE VÍAS DE COMUNICACIÓN EN PROCESO	92,746.36	0.00	0.00	92,746.36
1.2.3.6.5.2	CONSTRUCCIÓN DE VÍAS DE COMUNICACIÓN	92,746.36	0.00	0.00	92,746.36
1.2.4	BIENES MUEBLES	8,922,647.43	0.00	0.00	8,922,647.43
1.2.4.1	MOBILIARIO Y EQUIPO DE ADMINISTRACIÓN	2,698,335.89	0.00	0.00	2,698,335.89
1.2.4.1.1	MUEBLES DE OFICINA Y ESTANTERÍA	508,563.05	0.00	0.00	508,563.05
1.2.4.1.2	MUEBLES, EXCEPTO DE OFICINA Y ESTANTERÍA	67,792.60	0.00	0.00	67,792.60
1.2.4.1.3	EQUIPO DE CÓMPUTO Y DE TECNOLOGÍAS DE LA INFORMACIÓN	1,990,961.29	0.00	0.00	1,990,961.29
1.2.4.1.9	OTROS MOBILIARIOS Y EQUIPOS DE ADMINISTRACIÓN	131,018.95	0.00	0.00	131,018.95
1.2.4.2	MOBILIARIO Y EQUIPO EDUCACIONAL Y RECREATIVO	329,541.68	0.00	0.00	329,541.68
1.2.4.2.1	EQUIPOS Y APARATOS AUDIOVISUALES	132,013.75	0.00	0.00	132,013.75
1.2.4.2.3	CÁMARAS FOTOGRAFICAS Y DE VIDEO	133,375.93	0.00	0.00	133,375.93
1.2.4.2.9	OTRO MOBILIARIO Y EQUIPO EDUCACIONAL Y RECREATIVO	64,152.00	0.00	0.00	64,152.00
1.2.4.3	EQUIPO E INSTRUMENTAL MÉDICO Y DE LABORATORIO	6,502.00	0.00	0.00	6,502.00
1.2.4.3.2	INSTRUMENTAL MÉDICO Y DE LABORATORIO	6,502.00	0.00	0.00	6,502.00
1.2.4.4	VEHICULOS Y EQUIPO DE TRANSPORTE	5,002,681.91	0.00	0.00	5,002,681.91
1.2.4.4.1	VEHÍCULOS Y EQUIPO TERRESTRE	4,331,792.91	0.00	0.00	4,331,792.91
1.2.4.4.2	CARROCEÍAS Y REMOLQUES	670,889.00	0.00	0.00	670,889.00
1.2.4.4.5	EQUIPO DE DEFENSA Y SEGURIDAD	127,492.68	0.00	0.00	127,492.68
1.2.4.5.1	EQUIPO DE DEFENSA Y SEGURIDAD	127,492.68	0.00	0.00	127,492.68
1.2.4.6	MAQUINARIA, OTROS EQUIPOS Y HERRAMIENTAS	453,850.87	0.00	0.00	453,850.87
1.2.4.6.3	MAQUINARIA Y EQUIPO DE CONSTRUCCIÓN	133,836.00	0.00	0.00	133,836.00
1.2.4.6.5	EQUIPO DE COMUNICACIÓN Y TELECOMUNICACIÓN	227,752.51	0.00	0.00	227,752.51
1.2.4.6.6	EQUIPOS DE GENERACIÓN ELÉCTRICA, APARATOS Y ACCESORIOS ELÉCTRICOS	19,993.14	0.00	0.00	19,993.14
1.2.4.6.7	HERRAMIENTAS Y MÁQUINAS-HERRAMIENTAS	58,373.18	0.00	0.00	58,373.18
1.2.4.6.9	OTROS EQUIPOS	13,896.04	0.00	0.00	13,896.04
1.2.4.7	COLECCIONES, OBRAS DE ARTE Y OBJETOS VALIOSOS	304,242.40	0.00	0.00	304,242.40
1.2.4.7.1	BIENES ARTÍSTICOS, CULTURALES Y CIENTÍFICOS	304,242.40	0.00	0.00	304,242.40
1.2.5	ACTIVOS INTANGIBLES	12,693.88	0.00	0.00	12,693.88
1.2.5.1	SOFTWARE	12,693.88	0.00	0.00	12,693.88
1.2.5.1.1	SOFTWARE	12,693.88	0.00	0.00	12,693.88
2	PASIVO	18,414,245.91	3,877,239.16	3,843,954.06	18,380,960.81
2.1	PASIVO CIRCULANTE	18,414,245.91	3,877,239.16	3,843,954.06	18,380,960.81
2.1.1	CUENTAS POR PAGAR A CORTO PLAZO	1,726,482.70	3,694,960.86	3,661,675.76	1,693,197.60
2.1.1.1	SERVICIOS PERSONALES POR PAGAR A CORTO PLAZO	226,694.96	1,175,791.84	1,175,791.84	226,694.96
2.1.1.1.1	NÓMINAS, HONORARIOS Y OTROS SERVICIOS PERSONALES	73,313.41	1,175,791.84	1,175,791.84	73,313.41
2.1.1.1.1.6	2015 NÓMINAS, HONORARIOS Y OTROS SERV PERSONALES	2,513.40	0.00	0.00	2,513.40
2.1.1.1.1.7	2016 NÓMINAS, HONORARIOS Y OTROS SERV PERSONALES	-1,919.28	0.00	0.00	-1,919.28
2.1.1.1.1.8	2017 NÓMINAS, HONORARIOS Y OTROS SERV PERSONALES	35,800.00	0.00	0.00	35,800.00
2.1.1.1.1.9	2018 NÓMINAS, HONORARIOS Y OTROS SERV PERSONALES	16,784.51	0.00	0.00	16,784.51
2.1.1.1.1.10	2019 NÓMINAS, HONORARIOS Y OTROS SERV PERSONALES	18,385.61	0.00	0.00	18,385.61
2.1.1.1.1.11	2020 NÓMINAS, HONORARIOS Y OTROS SERV PERSONALES				

PRESIDENTE MUNICIPAL
 ZITLALTEPEC DE TRINIDAD SÁNCHEZ SANTOS TLAXCALA
 JUNIO 2022



PRESIDENTE MUNICIPAL
 ZITLALTEPEC DE TRINIDAD SÁNCHEZ SANTOS TLAXCALA
 JUNIO 2022



MUNICIPIO DE ZITLALTEPEC DE TRINIDAD SANCHEZ SANTOS TLAXCALA

RFC: MZT850101NR6

BALANZA DE COMPROBACIÓN DE JUNIO 2022

000095

	SALDO ANT.:	CARGOS:	ABONOS:	SALDO:
PERSONALES	-17,510.23	0.00	0.00	-17,510.23
2.1.1.1.1.12 2021 NOMINAS, HONORARIOS Y OTROS SERV PERSONALES	10,686.00	0.00	0.00	10,686.00
2.1.1.1.1.13 2022 NOMINAS, HONORARIOS Y OTROS SERV PERSONALES	8,573.40	1,175,791.84	1,175,791.84	8,573.40
2.1.1.1.1.2 AGUINALDO	152,653.60	0.00	0.00	152,653.60
2.1.1.1.2.9 2018 AGUINALDO	152,653.60	0.00	0.00	152,653.60
2.1.1.1.1.3 PRIMA VACACIONAL	727.95	0.00	0.00	727.95
2.1.1.1.1.3.8 2017 PRIMA VACACIONAL	1.01	0.00	0.00	1.01
2.1.1.1.1.3.9 2018 PRIMA VACACIONAL	708.94	0.00	0.00	708.94
2.1.1.1.1.3.10 2019 PRIMA VACACIONAL	18.00	0.00	0.00	18.00
2.1.1.1.2 PROVEEDORES POR PAGAR A CORTO PLAZO	179,339.82	1,856,063.17	1,856,063.17	179,339.82
2.1.1.1.2.2 HONORARIOS PUROS	235.85	0.00	0.00	235.85
2.1.1.1.2.2.5 2014 HONORARIOS PUROS	235.85	0.00	0.00	235.85
2.1.1.1.2.3 PROVEEDORES DE BIENES Y SERVICIOS	179,103.97	1,856,063.17	1,856,063.17	179,103.97
2.1.1.1.2.3.5 2014 PROVEEDORES DE BIENES Y SERVICIOS	54,018.44	0.00	0.00	54,018.44
2.1.1.1.2.3.6 2015 PROVEEDORES DE BIENES Y SERVICIOS	6,662.02	0.00	0.00	6,662.02
2.1.1.1.2.3.7 2016 PROVEEDORES DE BIENES Y SERVICIOS	93.39	0.00	0.00	93.39
2.1.1.1.2.3.8 2017 PROVEEDORES DE BIENES Y SERVICIOS	25,484.25	0.00	0.00	25,484.25
2.1.1.1.2.3.9 2018 PROVEEDORES DE BIENES Y SERVICIOS	57,668.49	0.00	0.00	57,668.49
2.1.1.1.2.3.10 2019 PROVEEDORES DE BIENES Y SERVICIOS	8,000.10	0.00	0.00	8,000.10
2.1.1.1.2.3.11 2020 PROVEEDORES DE BIENES Y SERVICIOS	42,600.00	3,179.00	3,179.00	42,600.00
2.1.1.1.2.3.12 2021 PROVEEDORES DE BIENES Y SERVICIOS	-7,540.00	0.00	0.00	-7,540.00
2.1.1.1.2.3.13 2022 PROVEEDORES DE BIENES Y SERVICIOS	-7,882.72	1,852,884.17	1,852,884.17	-7,882.72
2.1.1.1.3 CONTRATISTAS POR OBRAS PÚBLICAS POR PAGAR A CORTO PLAZO	11,433.25	510,255.62	510,255.62	11,433.25
2.1.1.1.3.1 PROVEEDORES DE INVERSIÓN PÚBLICA	11,433.25	510,255.62	510,255.62	11,433.25
2.1.1.1.3.1.8 2017 PROVEEDORES DE INVERSIÓN PÚBLICA	11,433.23	0.00	0.00	11,433.23
2.1.1.1.3.1.9 2018 PROVEEDORES DE INVERSIÓN PÚBLICA	0.02	0.00	0.00	0.02
2.1.1.1.3.1.13 2022 PROVEEDORES DE INVERSIÓN PÚBLICA	0.00	510,255.62	510,255.62	0.00
2.1.1.1.7 RETENCIONES Y CONTRIBUCIONES POR PAGAR A CORTO PLAZO	1,309,014.67	152,850.23	119,565.13	1,275,729.57
2.1.1.1.7.2 IMPUESTOS Y DERECHOS RETENIDOS	1,011,395.82	145,850.23	118,711.57	984,257.16
2.1.1.1.7.2.1 IMPUESTO SOBRE LA RENTA (ISR)	686,703.42	145,850.23	116,287.85	657,141.04
2.1.1.1.7.2.1.5 2014 IMPUESTO SOBRE LA RENTA (ISR)	10,284.52	0.00	0.00	10,284.52
2.1.1.1.7.2.1.6 2015 IMPUESTO SOBRE LA RENTA (ISR)	5,087.39	0.00	0.00	5,087.39
2.1.1.1.7.2.1.7 2016 IMPUESTO SOBRE LA RENTA (ISR)	156,792.50	0.00	0.00	156,792.50
2.1.1.1.7.2.1.9 2018 IMPUESTO SOBRE LA RENTA (ISR)	300.00	0.00	0.00	300.00
2.1.1.1.7.2.1.10 2019 IMPUESTO SOBRE LA RENTA (ISR)	-4,340.40	0.00	0.00	-4,340.40
2.1.1.1.7.2.1.11 2020 IMPUESTO SOBRE LA RENTA (ISR)	298,393.57	0.00	0.00	298,393.57
2.1.1.1.7.2.1.12 2021 IMPUESTO SOBRE LA RENTA (ISR)	13,613.28	0.00	0.00	13,613.28
2.1.1.1.7.2.1.13 1.S.R 2022	206,572.56	145,850.23	116,287.85	177,010.18
2.1.1.1.7.2.4 5 AL MILLAR	24,271.29	0.00	0.00	24,271.29
2.1.1.1.7.2.4.5 2014/ 5 AL MILLAR	822.72	0.00	0.00	822.72
2.1.1.1.7.2.4.6 2015/ 5 AL MILLAR	2,676.98	0.00	0.00	2,676.98
2.1.1.1.7.2.4.7 2016/ 5 AL MILLAR	4,372.21	0.00	0.00	4,372.21
2.1.1.1.7.2.4.9 2018/ 5 AL MILLAR	12,918.12	0.00	0.00	12,918.12
2.1.1.1.7.2.4.10 2019/ 5 AL MILLAR	3,481.26	0.00	0.00	3,481.26
2.1.1.1.7.2.5 5.51 AL MILLAR	300,421.11	0.00	2,423.72	302,844.83
2.1.1.1.7.2.5.5 2014/ 5.51 AL MILLAR	703.10	0.00	0.00	703.10
2.1.1.1.7.2.5.6 2015/ 5.51 AL MILLAR	13,160.11	0.00	0.00	13,160.11
2.1.1.1.7.2.5.7 2016/ 5.51 AL MILLAR	13,347.01	0.00	0.00	13,347.01
2.1.1.1.7.2.5.9 2018/ 5.51 AL MILLAR	79,447.26	0.00	0.00	79,447.26
2.1.1.1.7.2.5.10 2019/ 5.51 AL MILLAR	77,968.23	0.00	0.00	77,968.23
2.1.1.1.7.2.5.11 2020/ 5.51 AL MILLAR	103,810.87	0.00	0.00	103,810.87
2.1.1.1.7.2.5.12 2021/ 5.51 AL MILLAR	11,984.53	0.00	0.00	11,984.53
2.1.1.1.7.2.5.13 5.51 AL MILLAR 2022	0.00	0.00	0.00	0.00
2.1.1.1.7.3 10% DE IMPUESTO SOBRE LA RENTA	7,000.00	7,000.00	2,423.72	2,423.72
2.1.1.1.7.3.2 HONORARIOS	7,000.00	7,000.00	0.00	0.00
2.1.1.1.7.3.2.12 2021/ 10% ISR HONORARIOS	7,000.00	7,000.00	0.00	0.00
	7,000.00	7,000.00	0.00	0.00

MUNICIPIO DE ZITLALTEPEC DE TRINIDAD SÁNCHEZ SANTOS TLAXCALA

REC: MZT850101NR6

BALANZA DE COMPROBACIÓN DE JUNIO 2022

000101

		SALDO ANT. :	CARGOS:	ABONOS:	SALDO:
3.2.2.A	RESULTADOS DE ADMINISTRACIÓN 2021-2024	-1,339,647.60	0.00	0.00	-1,339,647.60
3.2.2.A.1	RESULTADO DEL EJERCICIO 2021	-1,339,647.60	0.00	0.00	-1,339,647.60
4	INGRESOS Y OTROS BENEFICIOS	23,191,843.94	0.00	3,953,918.39	27,145,762.33
4.1	INGRESOS DE GESTIÓN	1,480,657.20	0.00	117,820.26	1,598,477.46
4.1.1	IMPUESTOS	274,042.40	0.00	26,305.00	300,347.40
4.1.1.2	IMPUESTOS SOBRE EL PATRIMONIO	274,042.40	0.00	26,305.00	300,347.40
4.1.1.2.1	URBANO	202,575.40	0.00	16,384.00	218,959.40
4.1.1.2.2	RÚSTICO	54,246.00	0.00	7,910.00	72,156.00
4.1.1.2.3	TRANSMISIÓN DE BIENES INMUEBLES	7,221.00	0.00	2,011.00	9,232.00
4.1.4	DERECHOS	1,191,409.53	0.00	86,629.71	1,278,039.24
4.1.4.3	DERECHOS POR PRESTACIÓN DE SERVICIOS	1,189,759.53	0.00	86,629.71	1,276,389.24
4.1.4.3.3	MANIFESTACIONES CATASTRALES	17,178.00	0.00	4,163.00	21,341.00
4.1.4.3.5	ALINEAMIENTO DE INMUEBLES	4,113.50	0.00	0.00	4,113.50
4.1.4.3.6	LICENC.CONST.OBR. NVA.AMP.REV.MEM.CÁLC.	12,000.00	0.00	0.00	12,000.00
4.1.4.3.7	LICENCIAS P/LA CONST. DE FRACCION.	268,415.03	0.00	0.00	268,415.03
4.1.4.3.8	LICENCIAS P/DIVIDIR, FUSIONAR Y LOTIF.	12,619.00	0.00	0.00	12,619.00
4.1.4.3.9	DICTAMEN DE USO DE SUELO	279,807.50	0.00	0.00	279,807.50
4.1.4.3.11	CONSTANCIA DE SERVICIOS PÚBLICOS	70,250.00	0.00	0.00	70,250.00
4.1.4.3.14	ASIGNAC. D/NUM.OFICIAL BIENES INMUEB.	2,355.20	0.00	0.00	2,355.20
4.1.4.3.18	INSCRIPCIÓN AL PADRÓN DE CONTRATISTAS	41,374.40	0.00	0.00	41,374.40
4.1.4.3.21	BÚSQUDA Y COPIA DE DOCUMENTOS	0.00	0.00	768.00	768.00
4.1.4.3.22	EXPEDICIÓN DE CERTIFICACIONES OFICIALES	0.00	0.00	800.00	800.00
4.1.4.3.23	EXPED. D/CONST. D/POSESIÓN D/PREDIOS	0.00	0.00	2,196.00	2,196.00
4.1.4.3.24	EXPEDICIÓN DE CONSTANCIAS	11,034.50	0.00	2,750.00	13,784.50
4.1.4.3.25	EXPEDICIÓN DE OTRAS CONSTANCIAS	1,156.00	0.00	521.00	1,677.00
4.1.4.3.28	ACTAS DE NACIMIENTO	66.00	0.00	0.00	66.00
4.1.4.3.29	ACTAS DE MATRIMONIO	9,759.00	0.00	1,444.00	11,203.00
4.1.4.3.30	ACTAS DE DIVORCIO	2,020.00	0.00	0.00	2,020.00
4.1.4.3.34	EXPEDICIÓN DE COPIAS CERTIFICADAS	92,210.00	0.00	14,115.00	106,325.00
4.1.4.3.35	ANOTACIÓN MARG. E/LIB. D/REGISTRO CIVIL	9,369.00	0.00	1,536.00	10,905.00
4.1.4.3.36	EXPEDICIÓN DE CONSTANCIAS	19,574.00	0.00	480.00	20,054.00
4.1.4.3.37	EXPEDIC. D/COPIA SIMPLE D/ACTOS REGIST.	816.00	0.00	0.00	816.00
4.1.4.3.38	ORDEN DE INHUMACIÓN	17,314.00	0.00	385.00	17,699.00
4.1.4.3.46	LICENCIAS DE FUNCIONAMIENTO	9,835.30	0.00	4,320.00	14,155.30
4.1.4.3.52	SERVICIO DE ALUMBRADO PÚBLICO	227,041.08	0.00	49,201.71	276,242.79
4.1.4.3.53	SERVICIO DE AGUA POTABLE	79,987.36	0.00	3,000.00	82,987.36
4.1.4.3.54	CONEXIONES Y RECONEXIONES	1,026.00	0.00	950.00	1,976.00
4.1.4.3.55	DRENAJE Y ALCANTARILLADO	438.66	0.00	0.00	438.66
4.1.4.4	ACCESORIOS DE DERECHOS	1,650.00	0.00	0.00	1,650.00
4.1.4.4.2	MULTAS	1,650.00	0.00	0.00	1,650.00
4.1.4.4.2.2	MULTAS OTROS	1,650.00	0.00	0.00	1,650.00
4.1.5	PRODUCTOS	15,205.27	0.00	4,885.55	20,090.82
4.1.5.1	PRODUCTOS	15,205.27	0.00	4,885.55	20,090.82
4.1.5.1.1	MERCADOS	7,678.00	0.00	1,680.00	9,358.00
4.1.5.1.1.1	INTERESES BANCARIOS, CRÉDITOS Y BONOS	7,527.27	0.00	3,205.55	10,732.82
4.2	PART.APORT,CONV,INCENT. DERIV. D/COLAB. FISCAL, F. DIST. DE APORT,TRANSF, ASIG, SUBS Y SUBV Y P Y JUB	21,711,186.74	0.00	3,836,098.88	25,547,284.87
4.2.1	PART.APORT,CONV,INCENT. DERIV. D/COLAB. FISCAL, F. DIST. DE APORT	21,711,186.74	0.00	3,836,098.88	25,547,284.87
4.2.1.1	PARTICIPACIONES	11,338,824.74	0.00	1,761,629.13	13,100,449.87
4.2.1.1.1	FONDO GENERAL DE PARTICIPACIONES	7,693,220.64	0.00	1,104,713.20	8,797,933.84
4.2.1.1.2	FONDO DE FOMENTO MUNICIPAL	2,467,282.00	0.00	426,631.88	2,893,913.88
4.2.1.1.3	FONDO DE FISCALIZACIÓN Y RECAUDACIÓN	260,889.10	0.00	37,031.23	297,920.33
4.2.1.1.4	FONDO DE COMPENSACIÓN	467,017.17	0.00	37,095.83	504,113.00
4.2.1.1.6	IMPUESTO ESPECIAL SOBRE PRODUCCIÓN Y SERVICIOS	59,196.79	0.00	12,618.44	71,815.23
4.2.1.1.9	GASOLINAS Y DIESEL	116,970.04	0.00	16,165.17	133,135.21
4.2.1.1.10	FONDO DEL IMPUESTO SOBRE LA RENTA	284,249.00	0.00	71,318.00	355,567.00
4.2.1.1.11	FONDO DE ESTABILIZACIÓN DE LOS INGRESOS				

GOBIERNO MUNICIPAL
 MUNICIPIO DE ZITLALTEPEC DE TRINIDAD SÁNCHEZ SANTOS
 TLAXCALA, MÉXICO
 JUNIO 2022

MUNICIPIO DE ZITLALTEPEC DE TRINIDAD SÁNCHEZ SANTOS TLAXCALA

RFC: MZT850101NR6
BALANZA DE COMPROBACIÓN DE JUNIO 2022

000102

	SALDO ANT.:	CARGOS:	ABONOS:	SALDO:
DE LAS ENTIDADES FEDERATIVAS	0.00	0.00		
4.2.1.2 APORTACIONES	10,372,362.00	0.00	54,051.40	54,051.40
4.2.1.2.3 FONDO DE APORTACIONES PARA LA INFRAESTRUCTURA SOCIAL		0.00	2,074,473.00	12,446,835.00
4.2.1.2.4 FONDO DE APORTACIONES PARA EL FORTALECIMIENTO DE LOS MUNICIPIOS	7,505,380.00	0.00	1,501,076.00	9,006,456.00
5 GASTOS Y OTRAS PERDIDAS	2,866,982.00	0.00	573,397.00	3,440,379.00
5.1 GASTOS DE FUNCIONAMIENTO	9,011,987.46	3,095,475.91	0.00	12,107,463.37
5.1.1 SERVICIOS PERSONALES	8,762,401.04	3,062,918.30	0.00	11,825,319.34
5.1.1.1 REMUNERACIONES AL PERSONAL DE CARÁCTER PERMANENTE	4,449,927.32	1,127,134.44	0.00	5,577,061.76
5.1.1.1.1 DIETAS	4,264,081.50	878,133.34	0.00	5,142,214.84
5.1.1.1.1.3 SUELDOS A FUNCIONARIOS	1,058,124.30	212,458.34	0.00	1,270,582.64
5.1.1.1.1.4 SUELDOS AL PERSONAL	579,816.57	118,098.08	0.00	697,914.65
5.1.1.1.1.5 SUELDOS A TRABAJADORES	2,435,849.97	505,955.25	0.00	2,941,805.22
5.1.1.1.3 REMUNERACIONES ADICIONALES Y ESPECIALES	190,290.66	41,621.67	0.00	231,912.33
5.1.1.1.3.1 PRIMA QUINQUENAL	168,691.06	245,576.18	0.00	414,267.24
5.1.1.1.3.3 PRIMA VACACIONAL A FUNCIONARIOS	6,291.06	1,256.00	0.00	7,547.06
5.1.1.1.3.4 PRIMA VACACIONAL AL PERSONAL	0.00	35,785.17	0.00	35,785.17
5.1.1.1.3.5 PRIMA VACACIONAL A TRABAJADORES	0.00	119,749.76	0.00	119,749.76
5.1.1.1.3.H COMPENSACIONES Y OTRAS PRESTACIONES	0.00	25,649.89	0.00	25,649.89
5.1.1.1.3.X HONORARIOS ESPECIALES	0.00	63,135.36	0.00	63,135.36
5.1.1.1.5 OTRAS PRESTACIONES SOCIALES Y ECONÓMICAS	162,400.00	0.00	0.00	162,400.00
5.1.1.1.5.G CUOTAS DESPENSA A TRABAJADORES	17,154.76	3,424.92	0.00	20,579.68
5.1.2 MATERIALES Y SUMINISTROS	17,154.76	3,424.92	0.00	20,579.68
5.1.2.1 MATERIALES DE ADMINISTRACIÓN, EMISIÓN DE DOCUMENTOS Y ARTÍCULOS OFICIALES	1,356,324.12	230,792.96	0.00	1,587,117.08
5.1.2.1.1 MATERIALES, UTIL.Y EQPOS MEN. D/OFCINA	324,580.01	41,653.68	0.00	366,233.69
5.1.2.1.2 MATERIALES Y UTILES D/IMPRES. Y REPROD.	62,925.46	15,938.63	0.00	78,864.09
5.1.2.1.6 MATERIAL DE LIMPIEZA	187,691.76	5,415.07	0.00	193,106.83
5.1.2.1.8 MAT. P/EL REG. E INOENT. BIENES Y PERS.	17,695.69	5,385.88	0.00	23,081.57
5.1.2.2 ALIMENTOS Y UTENSILIOS	56,267.10	14,914.10	0.00	71,181.20
5.1.2.2.1 PRODUCTOS ALIMENTICIOS PARA PERSONAS	31,455.76	14,400.00	0.00	45,855.76
5.1.2.3 MATERIAS PRIMAS Y MATERIALES DE PRODUCCIÓN Y COMERCIALIZACIÓN	31,455.76	14,400.00	0.00	45,855.76
5.1.2.3.5 PROD. QUIM. FARM. Y LAB. ADQ. COMO H.P.	70.00	0.00	0.00	70.00
5.1.2.4 MATERIALES Y ARTÍCULOS DE CONSTRUCCIÓN Y DE REPARACIÓN	70.00	0.00	0.00	70.00
5.1.2.4.2 CEMENTO Y PRODUCTOS DE CONCRETO	162,328.59	0.00	0.00	162,328.59
5.1.2.4.6 MATERIAL ELÉCTRICO Y ELECTRÓNICO	369.83	0.00	0.00	369.83
5.1.2.4.8 MATERIALES COMPLEMENTARIOS	67,385.56	0.00	0.00	67,385.56
5.1.2.4.9 OTROS MATERIALES Y ART.D/CONST.Y REPAR.	296.00	0.00	0.00	296.00
5.1.2.5 PRODUCTOS QUÍMICOS, FARMACEUTICOS Y DE USO MED.	94,277.20	0.00	0.00	94,277.20
5.1.2.5.2 LABORATORIO	12,596.00	1,169.00	0.00	13,765.00
5.1.2.5.3 FERTILIZANTES, PESTIC.Y OTROS AGROQ.	880.00	0.00	0.00	880.00
5.1.2.5.4 MEDICINAS Y PRODUCTOS FARMACÉUTICOS	0.00	1,169.00	0.00	1,169.00
5.1.2.6 MATERIALES, ACCES.Y SUMIN.MÉDICOS	11,716.00	0.00	0.00	11,716.00
5.1.2.6.1 COMBUSTIBLES, LUBRICANTES Y ADITIVOS	777,830.48	169,327.40	0.00	947,157.88
5.1.2.6.1 COMBUSTIBLES, LUBRICANTES Y ADITIVOS	777,830.48	169,327.40	0.00	947,157.88
5.1.2.7 VESTUARIO, BLANCOS, PRENDAS DE PROTECCIÓN Y ARTÍCULOS DEPORTIVOS	1,948.00	0.00	0.00	1,948.00
5.1.2.7.2 PRENDAS DE SEG. Y PROT. PERSONAL	1,948.00	0.00	0.00	1,948.00
5.1.2.9 HERRAMIENTAS, REFACCIONES Y ACCESORIOS MENORES	0.00	0.00	0.00	0.00
5.1.2.9.1 HERRAMIENTAS MENORES	45,515.28	4,242.88	0.00	49,758.16
5.1.3 SERVICIOS GENERALES	45,515.28	4,242.88	0.00	49,758.16
5.1.3.1 SERVICIOS BÁSICOS	2,956,149.60	1,704,990.90	0.00	4,661,140.50
5.1.3.1.1 ENERGÍA ELÉCTRICA	1,648,161.54	442,678.00	0.00	2,090,839.54
5.1.3.1.4 TELEFONÍA TRADICIONAL	1,629,309.54	440,019.00	0.00	2,069,328.54
5.1.3.1.7 SERV.D/ACC.D/INTER.REDES Y PROC.D/INF.	16,068.00	2,659.00	0.00	18,727.00
	2,784.00	0.00	0.00	2,784.00

MUNICIPIO DE ZITLALTEPEC DE TRINIDAD SÁNCHEZ SANTOS TLAXCALA

RFC: MZT850101NR6
BALANZA DE COMPROBACIÓN DE JUNIO 2022

000103

		SALDO ANT.:	CARGOS:	ABONOS:	SALDO:
5.1.3.2	SERVICIOS DE ARRENDAMIENTO	223,880.00	0.00		
5.1.3.2.6	ARRENDAMIENTO D/MAQ. OTROS EQPOS Y HERR.	223,880.00	0.00	0.00	223,880.00
5.1.3.3	SERVICIOS PROFESIONALES, CIENTIFICOS Y TÉCNICOS Y OTROS SERVICIOS	5,735.24	0.00	0.00	5,735.24
5.1.3.3.3	SERV.D/CONS.ADMA.PROC.TÉC.Y TEC.D/L INF.	3,235.24	0.00	0.00	3,235.24
5.1.3.3.6	SERV.D/APOYO ADM.TRAD.FOT.E IMPRES.	2,500.00	0.00	0.00	2,500.00
5.1.3.4	SERVICIOS FINANCIEROS, BANCARIOS Y COMERCIALES	907.00	0.00	0.00	907.00
5.1.3.4.1	SERVICIOS FINAN.Y BANCARIOS	907.00	0.00	0.00	907.00
5.1.3.5	SERVICIOS DE INSTALACIÓN, REPARACIÓN, MANTENIMIENTO Y CONSERVACIÓN	264,663.19	18,375.04	0.00	283,038.23
5.1.3.5.1	CONSERV.Y MANTTO MENOR D/INMUEBLES	5,794.00	0.00	0.00	5,794.00
5.1.3.5.3	INST.REP.Y MANT.EQ.COM.Y TEC.D/L INF.	28,923.44	1,791.04	0.00	30,714.48
5.1.3.5.5	REPAR.Y MANTTO D/EQ.D/TRANSPORTE	229,437.75	16,584.00	0.00	246,021.75
5.1.3.5.7	INST.REP.Y MANT.D/MAQ.OTROS EQ.Y HERR.	508.00	0.00	0.00	508.00
5.1.3.6	SERVICIOS DE COMUNICACIÓN SOCIAL Y PUBLICIDAD	6,000.00	0.00	0.00	6,000.00
5.1.3.6.1	DIF.RAD.TV.Y MED.D/MEN.S/PRO.ACT.GUB.	6,000.00	0.00	0.00	6,000.00
5.1.3.7	SERVICIOS DE TRASLADO Y VIÁTICOS	49,882.97	8,267.28	0.00	58,150.25
5.1.3.7.2	PASAJES TERRESTRES	7,822.93	0.00	0.00	7,822.93
5.1.3.7.5	VIÁTICOS EN EL PAÍS	42,060.04	8,267.28	0.00	50,327.32
5.1.3.8	SERVICIOS OFICIALES	524,555.66	1,201,465.70	0.00	1,726,021.36
5.1.3.8.1	GASTOS DE CEREMONIAL	3,896.44	0.00	0.00	3,896.44
5.1.3.8.2	GASTOS DE ORDEN SOCIAL Y CULTURAL	520,659.22	1,201,465.70	0.00	1,722,124.92
5.1.3.9	OTROS SERVICIOS GENERALES	232,364.00	34,204.88	0.00	266,568.88
5.1.3.9.2	IMPUESTOS Y DERECHOS	232,364.00	29,204.88	0.00	261,568.88
5.1.3.9.9	OTROS SERVICIOS GENERALES	0.00	5,000.00	0.00	5,000.00
5.2	TRANSFERENCIAS, ASIGNACIONES, SUBSIDIOS Y OTRAS AYUDAS	249,586.42	32,557.61	0.00	282,144.03
5.2.3	SUBSIDIOS Y SUBVENCIONES	2,156.82	0.00	0.00	2,156.82
5.2.3.1	SUBSIDIOS	2,156.82	0.00	0.00	2,156.82
5.2.3.1.8	OTROS SUBSIDIOS	2,156.82	0.00	0.00	2,156.82
5.2.4	AYUDAS SOCIALES	247,429.60	32,557.61	0.00	279,987.21
5.2.4.1	AYUDAS SOCIALES A PERSONAS	143,470.62	21,694.58	0.00	165,165.20
5.2.4.1.1	AYUDAS SOCIALES A PERSONAS	143,470.62	21,694.58	0.00	165,165.20
5.2.4.3	AYUDAS SOCIALES A INSTITUCIONES	103,958.98	10,863.03	0.00	114,822.01
5.2.4.3.1	AYUDAS SOC.A INSTIT. DE ENSEÑANZA	78,132.01	0.00	0.00	78,132.01
5.2.4.3.3	AYUDAS SOC.A INSTIT./FINES DE LUCRO	25,826.97	10,863.03	0.00	36,690.00
8	CUENTAS DE ORDEN PRESUPUESTARIAS	0.00	22,370,854.90	22,370,854.90	0.00
8.1	LEY DE INGRESOS	0.00	3,909,328.78	7,909,328.78	0.00
8.1.1	LEY DE INGRESOS ESTIMADA	50,060,876.46	0.00	0.00	50,060,876.46
8.1.1.1	LEY DE INGRESOS ESTIMADA	50,060,876.46	0.00	0.00	50,060,876.46
8.1.2	LEY DE INGRESOS POR EJECUTAR	26,869,032.52	3,953,918.39	0.00	22,915,114.13
8.1.2.1	LEY DE INGRESOS POR EJECUTAR	26,869,032.52	3,953,918.39	0.00	22,915,114.13
8.1.4	LEY DE INGRESOS DEVENGADA	65,189.18	3,953,410.39	3,953,918.39	65,697.18
8.1.4.1	LEY DE INGRESOS DEVENGADA	65,189.18	3,953,410.39	3,953,918.39	65,697.18
8.1.5	LEY DE INGRESOS RECAUDADA	23,126,654.76	0.00	3,953,918.39	27,080,573.15
8.1.5.1	LEY DE INGRESOS RECAUDADA	23,126,654.76	0.00	3,953,918.39	27,080,573.15
8.2	PRESUPUESTO DE EGRESOS	0.00	14,463,526.12	14,463,526.12	0.00
8.2.1	PRESUPUESTO DE EGRESOS APROBADO	50,060,876.46	0.00	0.00	50,060,876.46
8.2.1.1	PRESUPUESTO DE EGRESOS APROBADO	50,060,876.46	0.00	0.00	50,060,876.46
8.2.2	PRESUPUESTO DE EGRESOS POR EJERCER	37,740,881.96	0.00	3,605,731.53	34,135,150.43
8.2.2.1	PRESUPUESTO DE EGRESOS POR EJERCER	37,740,881.96	0.00	3,605,731.53	34,135,150.43
8.2.4	PRESUPUESTO DE EGRESOS COMPROMETIDO	0.00	3,605,731.53	3,605,731.53	0.00
8.2.4.1	PRESUPUESTO DE EGRESOS COMPROMETIDO	0.00	3,605,731.53	3,605,731.53	0.00
8.2.5	PRESUPUESTO DE EGRESOS DEVENGADO	1,962,644.81	3,605,731.53	3,646,331.53	1,922,044.81
8.2.5.1	PRESUPUESTO DE EGRESOS DEVENGADO	1,962,644.81	3,605,731.53	3,646,331.53	1,922,044.81
8.2.6	PRESUPUESTO DE EGRESOS EJERCIDO	-744,382.45	3,646,331.53	3,605,731.53	-703,782.45
8.2.6.1	PRESUPUESTO DE EGRESOS EJERCIDO	-744,382.45	3,646,331.53	3,605,731.53	-703,782.45
8.2.7	PRESUPUESTO DE EGRESOS PAGADO	11,101,732.14	3,605,731.53	0.00	14,707,463.67

MUNICIPIO DE ZITLALTEPEC DE TRINIDAD SÁNCHEZ SANTOS TLAXCALA

RFC: MZT850101NR6
 BALANZA DE COMPROBACIÓN DE JUNIO 2022


000104

8.2.7.1

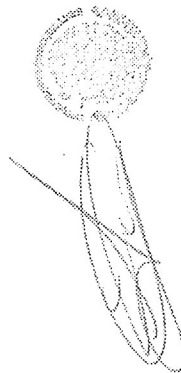
PRESUPUESTO DE EGRESOS PAGADO

SALDO ANT.:	CARGOS:	ABONOS:	SALDO:
11,101,732.14	3,605,731.53	0.00	14,707,463.67
0.00	38,838,113.61	38,838,113.61	0.00

TOTAL DE LA BALANZA:



C. JESÚS CARLOS RODRÍGUEZ
 CONTADOR
 PRESUPUESTO Y CONTABILIDAD
 GUBERNAMENTAL
 ZITLALTEPEC DE TRINIDAD
 SÁNCHEZ SANTOS TLAXCALA
 JUNIO 2022



ZITLALTEPEC DE
 TRINIDAD SÁNCHEZ
 SANTOS, TLAX.
 2021 2024
 TESORERÍA
 MUNICIPAL

